

UNIVERSIDAD SAN PEDRO
FACULTAD DE MEDICINA HUMANA
PROGRAMA DE ESTUDIO DE FARMACIA Y
BIOQUIMICA



MEDICAMENTOS GENÈRICOS Y SU ACEPTACIÒN EN LA
POBLACIÒN ADULTA DE SOMATE BAJO – SULLANA 2023

Tesis para optar el Título Profesional de Químico Farmacéutico

Autor:

Astudillo Núñez, Fabiana Liset

Asesor

Cacha Salazar, Carlos Esteban
(Código ORCID: 0000-0002-3169-5891)

Piura – Perú

2023

INDICE GENERAL

INDICE GENERAL	i
INDICE DE TABLAS	ii
INDICE DE FIGURAS	iii
PALABRAS CLAVE	iv
CONSTANCIA DE ORIGINALIDAD	v
TITULO	vi
RESUMEN	vii
ABSTRACT.....	viii
INTRODUCCIÓN	1
METODOLOGÍA	8
RESULTADOS	11
ANALISIS Y DISCUSIÓN	17
CONCLUSIONES	19
RECOMENDACIONES.....	20
REFERENCIAS BIBLIOGRAFICAS	21
ANEXOS	27

INDICE DE TABLAS

Tabla 1	Porcentaje de aceptación de medicamentos genéricos por pobladores adultos de somate bajo – Sullana 2023	14
Tabla 2	Porcentaje de aceptación de los medicamentos genéricos por parte de la población adulta, según género, de somate bajo - Sullana 2023	16
Tabla 3	Porcentaje de aceptación de los medicamentos genéricos por parte de la población adulta, según estado civil, de somate bajo -Sullana 2023	18
Tabla 4	Porcentaje de aceptación de los medicamentos genéricos por parte de la población adulta, según nivel de educación, de somate bajo -Sullana 2023	21

INDICE DE FIGURAS

Figura 1	Porcentaje de aceptación de medicamentos genéricos por pobladores adultos de somate bajo – Sullana 2023	14
Figura 2	Porcentaje de aceptación de los medicamentos genéricos por parte de la población adulta, según género, de somate bajo - Sullana 2023	16
Figura 3	Porcentaje de aceptación de los medicamentos genéricos por parte de la población adulta, según estado civil, de somate bajo -Sullana 2023	18
Figura 4	Porcentaje de aceptación de los medicamentos genéricos por parte de la población adulta, según nivel de educación, de somate bajo -Sullana 2023	21

1 Palabras clave

Tema	Medicamentos genéricos, aceptación
Especialidad	Salud Pública

Keywords

Subject	Generic medications, acceptance
Speciality	Public health

Líneas de investigación

Área	Farmacia Clínica y Comunitaria.
Subárea	Ciencias Médicas y de Salud
Disciplina	Ciencias de la Salud
Sub línea	Ciencia del Cuidado de la Salud y Servicios

2 Constancia de originalidad



CONSTANCIA DE ORIGINALIDAD

El que suscribe, Vicerrector de Investigación de la Universidad San Pedro:

HACE CONSTAR

Que, de la revisión del trabajo titulado "Medicamentos genéricos y su aceptación en la población adulta de somate bajo -Sullana 2023" del (a) estudiante: ASTUDILLO NUÑEZ FABIANA LISET, identificado(a) con Código N° 2112000053, se ha verificado un porcentaje de similitud del **18%**, el cual se encuentra dentro del parámetro establecido por la Universidad San Pedro mediante resolución de Consejo Universitario N° 5037-2019-USP/CU para la obtención de grados y títulos académicos de pre y posgrado, así como proyectos de investigación anual Docente.

Se expide la presente constancia para los fines pertinentes.

Chimbote, 12 de agosto de 2024

UNIVERSIDAD SAN PEDRO
VICERRECTORADO DE INVESTIGACIÓN

Dr. JAVIER MARTÍNEZ CARRIÓN
VICERRECTOR



NOTA: Este documento carece de valor si no tiene adjunta el reporte del Software TURNITIN.

3 Título

Medicamentos genéricos y su aceptación en la población adulta de somate bajo - Sullana 2023.

4 Resumen.

El objetivo de la investigación es determinar la aceptación de los medicamentos genéricos por la población adulta del centro poblado de somate bajo 2023- Sullana, se trabajó con una muestra de 160 pobladores. De tipo descriptivo y prospectivo. se observa que el 35 % de los pobladores adultos de somate bajo aceptan a los medicamentos genéricos, y un 55% aceptan genéricos y a los de marca. El medicamento genérico lo acepta el sexo masculino en un 12.2 %, y el sexo femenino en un 18.1 %, el medicamento de marca es aceptado por el sexo masculino en un 7.3 % y por el sexo femenino en un 6.9 %, finalmente tanto genérico como de marca, el sexo masculino lo acepta en un 34.8 % y el sexo femenino en un 20.7 %. Los de estado civil soltero un 27.2 %, aceptan tanto medicamento genérico y de marca (ambos), el 13.1%, aceptan medicamento genérico, los de estado civil casado el 14.2 aceptan medicamento genérico, y el 33.1 aceptan tanto genérico como de marca, de estado civil divorciado (a) el 0.9 aceptaban medicamento genérico, y el 0.9 aceptaban medicamento genérico o de marca. En los de estado civil viudo el 0.7 aceptaban medicamento genérico, y finalmente el 1.2 de los pobladores viudos aceptaron tanto medicamento genérico como también de marca. En conclusión, existe un porcentaje de aceptación importante de los medicamentos genéricos por parte de la población adulta del centro poblado de somate bajo 2023 Sullana.

Palabras clave: Medicamentos genéricos, aceptación

5 Abstract

The objective of the research is to determine the acceptance of generic medications by the adult population of the town center of Somate Bajo 2023- Sullana, working with a sample of 160 residents. Descriptive and prospective type. It is observed that 35% of low-income adult residents accept generic medications, and 55% accept generics and branded medications. The generic medicine is accepted by the male sex by 12.2%, and by the female sex by 18.1%, the brand medicine is accepted by the male sex by 7.3% and by the female sex by 6.9%, finally both generic and brand, the male sex accepts it by 34.8% and the female sex by 20.7%. Those in single marital status, 27.2%, accept both generic and brand medication (both), 13.1%, accept generic medication, those in married marital status, 14.2% accept generic medication, and 33.1% accept both generic and brand medication, divorced marital status (a) 0.9 accepted generic medication, and 0.9 accepted generic or brand medication. In those with widowed marital status, 0.7 accepted generic medication, and finally 1.2 of widowed residents accepted both generic and brand-name medication. In conclusion, there is a significant percentage of acceptance of generic medications by the adult population of the town center of Somate Bajo 2023 Sullana.

Keywords: Generic medications, acceptance

6 Introducción

Antecedentes y fundamentación científica

Canales (2019), en su trabajo sobre el grado de la aceptación de los medicamentos genéricos de pobladores de la ciudad de Lima correspondiente a tres zonas, realizado mediante un diseño descriptivo y transversal con una muestra de 426 usuarios, donde el 39.5% que adquiere genéricos se queda satisfecho con la adquisición, el 8.7% pocas veces se queda satisfecho y un 37.9% no se queda satisfecho. Asimismo, el 37.5% les es indiferente si no encuentra la efectividad esperada y un 5.5% le importa algunas veces, mientras que un 42.7% si consideran preocupante que el genérico no les proporcione lo que esperaban de su efecto, referente a la seguridad un 47 % reportan que si les preocupa mientras que un 30.4 % manifiestan que no les preocupa.

Núñez y Romero (2019), realizo su investigación con pobladores de Cajamarca sobre la aceptación de medicamentos genéricos, para lo cual mediante un estudio observacional con una muestra de 245 habitantes encontró que el 18% se queda satisfecho con la adquisición de genéricos, un 50% su satisfacción es algunas veces, mientras que el 32% se queda insatisfecho. Asimismo, un 27% confía en que si obtendrá los beneficios que desea, un 32% lo hace con cierta duda y finalmente el 41,0% sí manifiesta preocupación por que no pueda obtener los beneficios que desea, por otro lado, un 39% manifestó que, si le preocupa que no sean muy seguros los medicamentos genéricos y a la vez confiables, un 38 % dijo que a veces eso le preocupa y finalmente un 13 % dijo no preocuparle.

Nolivos (2019), estudio el comportamiento que se manifestaba en los consumidores de medicamentos genéricos en la ciudad de Quito, por tal motivo a través de su estudio de tipo exploratorio descriptivo en donde trabajo con una muestra de 246 pacientes, esto le arrojó los siguientes resultados donde el 55% consume medicamentos genéricos, mientras que un 45% dice no consumirlos. El 27% dice consumir amoxicilina, un 24% acetaminofén, un 12% diclofenaco sódico, un 8% naproxeno sódico, y un 2% dice no recordar que medicamento genérico consumió. Por

otro lado, un 28% dice consumir genéricos porque si confía en ellos, un 39%, dice consumirlos por el precio y un 29 % lo hacen por prescripción médica.

Vargas (2020), en su estudio sobre el comportamiento del consumidor de medicamentos y de marca realizado en la ciudad de Ibarra”, lo realizo con 383 personas mediante un estudio descriptivo, obtuvo que el 71 % consumen medicamentos genéricos y por tener prescripción médica un 37%, además el 46% consume genéricos por el precio y solamente un 6 % lo hace por la confianza que tiene en estos medicamentos.

Llanos (2019), realiza un trabajo para ver qué factores están relacionados con la determinación de comprar los medicamentos genéricos y de marca en AA.HH. Wichanza- 2016. El resultado arrojó que el factor principal para su adquisición fue el precio el cual lo obtenía a través de la publicidad que el producto era propuesto a la venta, el trabajo fue realizado con una muestra de 382 pobladores.

Guzmán (2022), realizo una investigación para determinar la aceptación de medicamentos genéricos en la farmacia América Salud en Huancayo 2022, para lo cual empleo una muestra de 310 participantes, 58% consumen genéricos y comercial indistintamente, mientras que un 31 % sólo consumen genéricos, el 16.5% de mujeres aceptan medicamentos genéricos, un 13.9%, cuyas edades fluctúan entre 30 a 59 años prefiere los medicamentos genérico, de los solteros el 11.90% y de los casados 15,80% prefieren genéricos, mientras que los universitarios sólo el 7.4% consume genéricos, aquellos con ingresos económicos mayor de s/1500 prefieren medicamentos genéricos en un 9.4%.

Según Cerrón (2023), en su investigación en donde busco determinar el grado en que se aceptaba los medicamentos genéricos por clientes de una botica de la ciudad de Huancayo, la cual la hizo a través de una encuesta en donde se hizo la distribución de los ítem en 4 dimensiones tomando una muestra de 180 participantes ; se obtuvo que el 83% (N=150) la aceptación es regular, un 10% (N=18), aceptación buena y un 7% (N=12) la aceptación es mala; en conclusión que los genéricos tienen regular aceptación.

Guevara (2023), en su tesis no experimental y descriptiva, buscaron hallar el nivel de aceptación de los genéricos en la ciudad de Chongos Bajo, en Huancayo-2023. Utilizo como instrumento un cuestionario. Se reporto que el 28.56 % nunca recibieron charlas relacionadas a los medicamentos genéricos, mientras que un 19,87 % si recibieron dichas charlas. Se concluye que a falta de una información adecuada de los medicamentos genéricos tiene influencia para la baja a aceptación de medicamentos genéricos.

Mendoza (2019), busco determinar la percepción de la población peruana de los fármacos genéricos y de marca, en donde la participación fue de 4.914 personas adultas. El 46,7% reportaron que los medicamentos genéricos su eficacia es menor a los de marca, un 49,3% si recomendaría a otras personas el uso de medicamentos genéricos, de igual manera las personas de más bajos ingresos económicos si recomendaban medicamentos genéricos. En conclusión, se determina que la aceptación a los genéricos es baja por tener conceptos equivocados al respecto.

Pérez (2021), reporta que los medicamentos genéricos son una buena alternativa en los diferentes sistemas de la salud pública. Hace hincapié en la reglamentación de la intercambiabilidad de los genéricos a efecto de establecer los estudios que busquen la equivalencia terapéutica. esto traerá como consecuencia que se tenga mayor acceso al mercado de los medicamentos genéricos de calidad y con seguridad comprobada. Esto se convierte por lo tanto en una gran oportunidad para encontrar la equivalencia correspondiente entre un genérico y uno de marca.

Fundamentación científica

Denominación común internacional (DCI)

“es aquel que la OMS recomienda como la forma común de nombrar a un medicamento y que permita a nivel mundial poder hacer su identificación universal” (MINSa, 2009)

Medicamento genérico

Se considera al producto farmacéutico que tiene sinonimia con la denominación común internacional o DCI y que su nombre se basa tomando como eje principal al principio activo de los medicamentos., sirve para diferenciarlo de un medicamento de nombre comercial o de marca (MINSA, 2009)

Según la Food and Drug Administration (2018) citado por Núñez y Romero (2019), establece que un medicamento cuando se nombra por su principio activo se está identificando como un medicamento genérico, lo cual le confiere una bioequivalencia al producto original, es decir igual concentración, igual forma farmacéutica y que debe demostrar tener la misma biodisponibilidad.

Medicamento

Producto farmacéutico que se caracteriza por tener en su composición principio activo (pueden ser más de uno) acompañado de excipientes y que se presenta en diferentes formas farmacéuticas según sea compatible y empleado para tratar múltiples dolencias, así como para el diagnóstico y prevención de enfermedades. (MINSA, 2009).

Medicamento esencial

Los medicamentos de tipo esenciales sirven para la prevención, el tratamiento, y para el diagnóstico de las diversas enfermedades en nuestro país y que se caracterizan por tener la mayor prevalencia según los patrones epidemiológicos que se dan en las diferentes regiones (OMS, 2004).

Medicamento de marca

Vargas (2016), indica que los medicamentos de marca son parte de un proceso de la industria farmacéutica y que es producto de investigaciones en donde muchas veces el tiempo y la inversión puede durar muchos años, culminado este proceso le adjudican una marca particular y propia del fabricante, esta molécula se protege mediante una patente que permite la recuperación de la inversión y del tiempo que duro la misma.

Justificación de la investigación.

Se justifica teóricamente, porque busca la aplicación de la teoría y los conceptos básicos sobre los conocimientos del medicamentos genéricos y su aceptación en la población adulta, dentro de la política del sector salud es garantizar el acceso a toda la población de los medicamentos en forma oportuna y correcta, de esta manera la normativa de los medicamentos genéricos se plasma en el Petitorio Único de medicamentos (PNUME) el cual contiene todos los medicamentos a usar en forma obligatoria en todas las prescripciones que se dan en todos los establecimientos de salud públicos, por lo tanto, su estudio se justifica para reforzar su uso de los mismos.

Metodológicamente, se emplea un instrumento nuevo validado y confiable que permitió el levantamiento y recopilación de la información, siendo material de consulta para futura investigaciones.

De manera social es importante u se justifica debido al uso de los medicamentos genéricos es una alternativa que favorece a la gente de más bajos recursos principalmente, pero además su uso garantiza el tratamiento y su adherencia al mismo, lo cual significa cumplir la prescripción médica en su totalidad, promoviéndose el uso de medicamentos genéricos porque además son una alternativa confiable y segura para las diferentes patologías clínicas.

Problema.

¿Cuál es el porcentaje de aceptación de medicamentos genéricos en la población adulta de somate bajo -Sullana 2023?

Conceptualización y operacionalización de variables

Definición conceptual de la variable	Dimensiones	Indicadores	Tipo de escala de medición
<p>Aceptación de medicamentos genéricos. Son aquellos se comercializan empleando la Denominación Común Internacional DCI, empleándose un nombre único establecido por (OMS), éstos con la finalidad de ser comercializados de manera más oportuna y exacta, de tal manera que evita ciertos inconvenientes para su consumo y prescripción (MINSa, 2009).</p>	<p>Información en base a las características sociodemográficas</p>	<p>Sexo Estado civil Nivel de educación</p>	<p>Nominal</p>

Hipótesis.

No aplica para esta investigación.

Objetivos.**Objetivo general:**

Determinar la aceptación de medicamentos genéricos en en la población adulta de somate bajo -Sullana 2023

Objetivos Específicos:

- 1) Determinar en qué porcentaje existe aceptación de los medicamentos genéricos por parte de la población adulta de somate bajo -Sullana 2023
- 2) Determinar en qué porcentaje existe aceptación de los medicamentos genéricos por parte de la población adulta, según género, de somate bajo -Sullana 2023
- 3) Determinar en qué porcentaje existe aceptación de los medicamentos genéricos por parte de la población adulta, según estado civil, de somate bajo -Sullana 2023
- 4) Determinar en qué porcentaje existe aceptación de los medicamentos genéricos por parte de la población adulta, según nivel de educación, de somate bajo -Sullana 2023

7 Metodología

a) Tipo y diseño de investigación

Tipo de investigación:

Nuestra investigación es de tipo básica ya que busca aportar con conocimiento del de las variables estudiadas, de tal manera que se pueda emplear para próximos trabajos que permitan aportan a la ciencia y a la sociedad (Rodríguez, 2020).

Diseño de la investigación:

La investigación es descriptiva ya que detalla de manera minuciosa y sistemática lo relacionado a las variables e investigación (Hernández et al, 2016, p. 80).

También se puede decir que es de tipo transversal porque se estudia el fenómeno en un solo momento (Hernández et al, 2016, p. 151).



Es un diseño de investigación descriptivo transversal con una variable para un solo grupo de personas, donde:

T1: Tiempo de realización de la investigación

G1: Muestra de la investigación

O1: Observación de la variable.

b) Población, muestra y muestreo

Población.

Para el estudio se realizó con personas adultas, tomando como referencia a la OMS que dice que una persona es adulta cuando su edad oscila entre los 27 y 59 años. En este caso se tomó como referencia a 270 personas que en el centro poblado de somate bajo son adultos durante el año 2023.

Criterios de inclusión:

- Pobladores del centro poblado de somate bajo con no menos de 2 años de residencia
- Pobladores cuyas edades están entre los 27 y 59 años de edad.
- Pobladores que aceptaron voluntariamente participar en la encuesta

Criterios de exclusión

- Pobladores que viven en otros distritos
- Pobladores que presentan cierta dificultad relacionada a trastornos mentales

Muestra.

Por ser una población finita se trabajó con la formula correspondiente

$$n = \frac{Z^2(p)(q)(N)}{d^2(N-1) + Z^2(p)(q)}$$

Dónde:

n: muestra

Z: = 1.96

N: 270

p: = 50% (0.5)

q: (1-p) = 50% (0.5)

d: Margen de error (5%) = 0.05

$$n = \frac{(1.96)^2(0.5)(0.5)(270)}{(0.05)^2(270-1) + (1.96)^2(0.5)(0.5)}$$

$$n = 159$$

para efecto del estudio se tomará 160 personas como muestra, los cuales serán de sexo femenino y masculino y que pertenecen a la población adulta del centro poblado de somate bajo.

Técnica de muestreo

Nuestro muestreo empleado fue el del muestreo no probabilístico por conveniencia ya que se seleccionó a muestra que iba a participar del estudio.

c) Técnicas e instrumentos de investigación.

Se utilizó la técnica de la encuesta y para lo cual se elaboró como instrumento un cuestionario que fue aplicado a la población de adultos del poblado de somate bajo para la recolección de los datos que nos permitió dar respuesta a nuestros objetivos planteados.

d) Confiabilidad y validez del instrumento

Los instrumentos que se emplean para el trabajo de investigación deben presentar una buena validez, asegurando un instrumento oportuno y adecuado (Hernández, et al., 2014). Asimismo, Oviedo y Campo (2005), la confiabilidad se relaciona con el nivel de aceptación y fiabilidad del instrumento empleado, para nuestro caso, el instrumento fue validado por el método de juicio de expertos y pasó la validez de contenido.

e) Procesamiento y análisis de la información

El análisis de la información es un proceso importante y meticulosos ya que los datos se deben de ordenar de manera sistemática tal que permitan aplicar programas estadísticos para hallar la estadística descriptiva y la inferencial, con un nivel de confiabilidad del 95%. Así mismos estos valores fueron representados haciendo uso de tablas y figuras.

8 Resultados

Tabla 1

Porcentaje de aceptación de medicamentos genéricos por pobladores adultos de somate bajo – Sullana 2023

	N	Porcentaje %	Porcentaje acumulado
M. Genérico	91	35	35.0
M. de marca	16	10	45.0
Ambos medicamentos	53	55	100.0
Total	160	100.0	

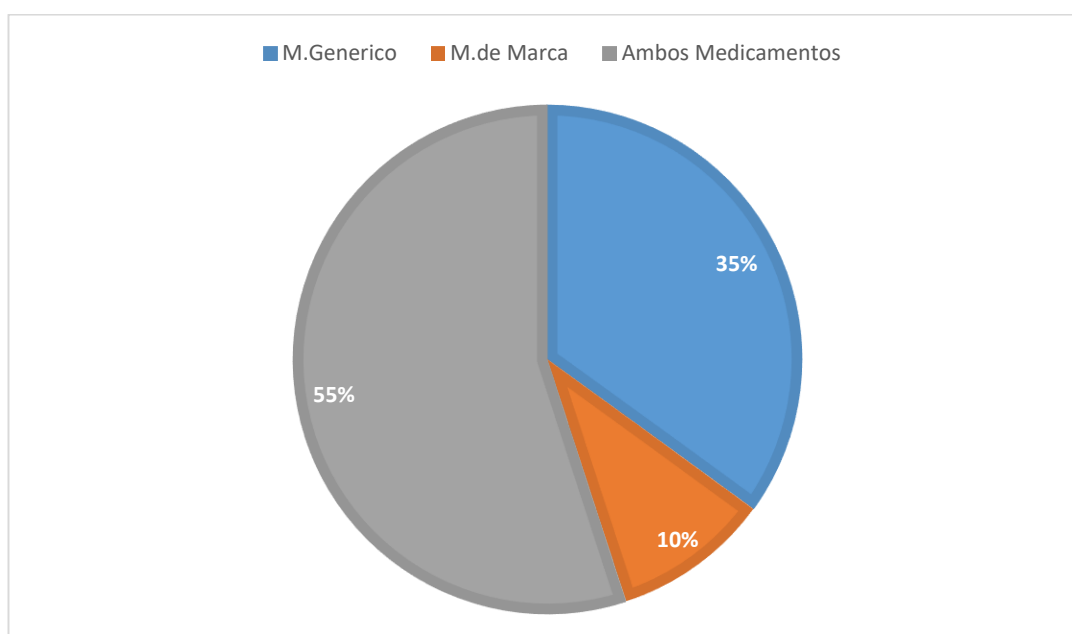


Figura 1. Porcentaje de aceptación de medicamentos genéricos por pobladores adultos de somate bajo – Sullana 2023.

En la tabla 1 y figura 1, se observa que el 35 % de los pobladores adultos de somate bajo aceptan a los medicamentos genéricos, el 10 % aceptan los medicamentos comerciales o de marca y un 55% aceptan indistintamente a los medicamentos genéricos y a los comerciales o de marca.

Tabla 2

Porcentaje de aceptación de los medicamentos genéricos por parte de la población adulta, según género, de somate bajo -Sullana 2023.

	% Masculino	% Femenino	% Total
M. Genérico	12.2	18.1	30.3
M. de marca	7.3	6.9	14.2
Acepta ambos	34.8	20.7	55.5
Total	54.3	45.7	100

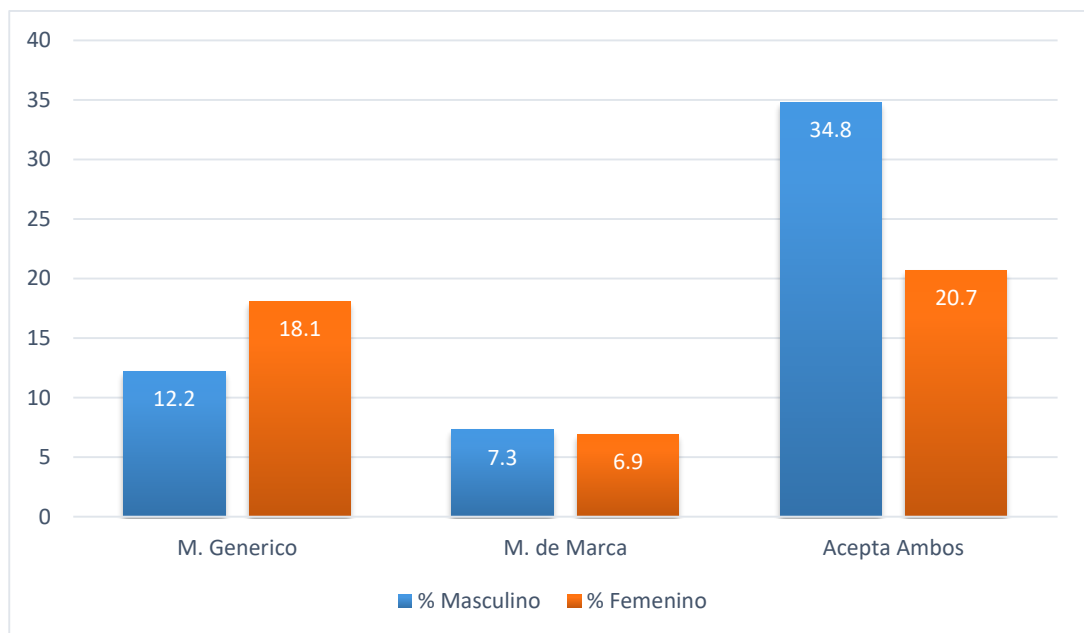


Figura 2. Porcentaje de aceptación de los medicamentos genéricos por parte de la población adulta, según género, de somate bajo -Sullana 2023

En la tabla 2 y figura 2, el medicamento genérico es aceptado por el sexo masculino por un 12.2 %, y por el sexo femenino en un 18.1 %, el medicamento de marca es aceptado por el sexo masculino en un 7.3 % y por el sexo femenino en un 6.9 %, finalmente tanto genérico como de marca, el sexo masculino lo acepta en un 34.8 % y el sexo femenino en un 20.7 %.

Tabla 3

Porcentaje de aceptación de los medicamentos genéricos por parte de la población adulta, según estado civil, de somate bajo -Sullana 2023

	Soltero	Casado	Divorciado	Viudo	Total
M. Genérico	13.1%	14.2%	0.9%	0.7%	28.9
M. de marca	1.5%	4.9%	1.1%	1.2%	8.7
Acepta ambos	27.2%	33.1%	0.9%	1.2%	62.4
Total	41.8%	52.2%	2.9%	3.1%	100

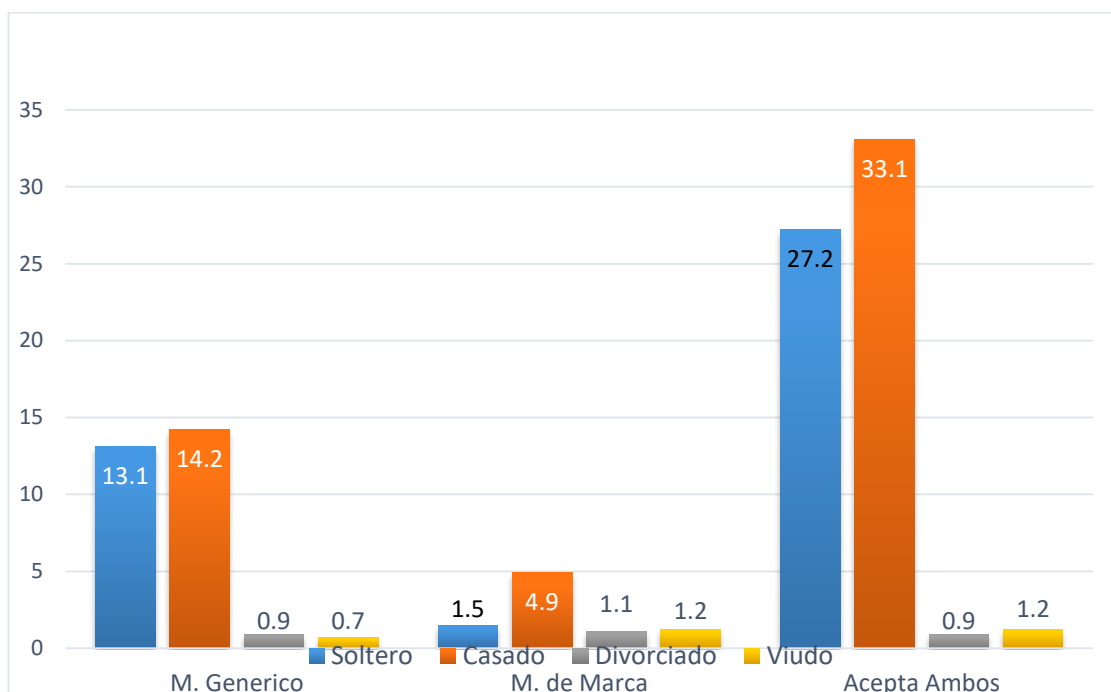


Figura 3. Porcentaje de aceptación de los medicamentos genéricos por parte de la población adulta, según estado civil, de somate bajo -Sullana 2023.

En la tabla 3 y figura 3, según el estado civil de los encuestados de somate bajo, se obtiene como resultado que los de estado civil soltero un 27.2 %, aceptan tanto medicamento genérico y de marca (ambos), el 13.1%, aceptan medicamento genérico, mientras que el 1.5 %, aceptan medicamento de marca o comercial, en pobladores cuyo estado civil es casado el 14.2 aceptan medicamento genérico, el 4.9 aceptan medicamento de marca y el 33.1 aceptan tanto genérico como de marca, referente a quienes su estado civil era divorciado se tuvo que el 0.9 aceptaban medicamento genérico, el 1.1 el medicamento de marca y el 0.9 aceptaban indistintamente medicamento genérico o de marca. Finalmente, en los que su estado civil es viudo se obtuvo que el 0.7 aceptaban medicamento genérico, el 1.2 aceptaban de marca y finalmente el 1.2 de los pobladores viudos aceptaron tanto medicamento genérico como también de marca.

Tabla 4

Porcentaje de aceptación de los medicamentos genéricos por parte de la población adulta, según nivel de educación, de somate bajo -Sullana 2023

	Sin educación	Primaria	Secundaria	Universitaria	Técnica superior	Total
M. genérico	0.25%	2.70%	13	6.8%	7.5%	30.25
M. de marca	0.25%	1.20%	6.5	1.40%	3.1%	12.45
Acepta ambos	0.30%	1.20%	20.0	9.8%	26.0%	57.30
Total	0.8	5.1	39.5	18	36.6	100.0

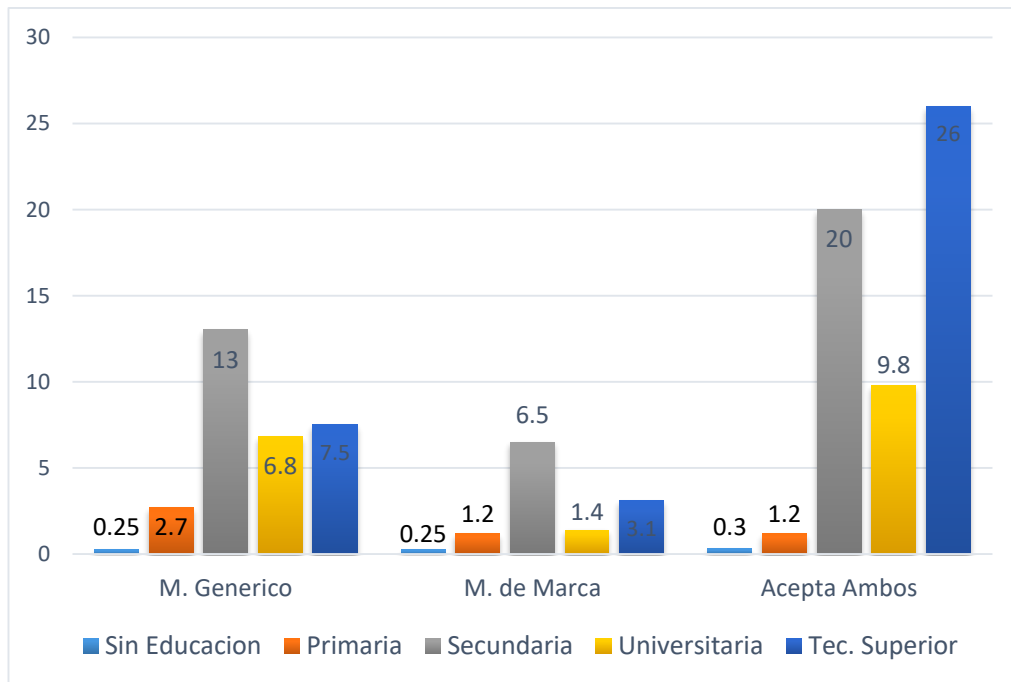


Figura 4. Porcentaje de aceptación de los medicamentos genéricos por parte de la población adulta, según nivel de educación, de somate bajo -Sullana 2023

En la tabla 4 y figura 4, los trabajadores sin educación el 0.25 % aceptaban medicamento genérico, e igualmente medicamento de marca y el 0.30 % aceptaban tanto medicamento genérico y de marca. Con estudios primarios el 2.7 % aceptaron medicamentos genéricos, el 1.2 % aceptaron de marca y el 1.2 % aceptaron tanto medicamentos genéricos como de marca. Con estudios secundarios el 13 % aceptan medicamentos genéricos, el 6.5 % aceptaron medicamentos de marca y el 20 % aceptaron tanto genéricos como de marca. Con educación universitaria el 6.8 % aceptaron medicamentos genéricos, el 1.4 % aceptaron medicamentos de marca y el 9.8 % tanto genéricos como de marca. Con estudios superiores técnicos el 7.5 % aceptaron medicamentos genéricos, el 3.1 medicamentos de marca y el 26 % aceptaron medicamentos tanto genéricos como de marca.

9 Análisis y discusión

En la tabla 1 y figura 1, los resultados indican que el 35 % de los pobladores encuestados dicen aceptar los medicamentos genéricos, el 10 % aceptan los medicamentos de marca o comerciales, y el 55 % aceptaron tanto los medicamentos genéricos como también los de marca, estos resultados guardan similitud con la investigación de Mendoza G, Cubas W, Mejía C, Chachaima J, Et Al (2019) donde el 46,7% estaban de acuerdo con los medicamentos genéricos. Esta aceptación se ve también reflejada porque además por el centro poblado lo que más prevalece son establecimientos de salud públicos cuyas prescripciones son generalmente en base a medicamentos genéricos.

Los resultados de la tabla 2 y figura 2, en donde la aceptación se relaciona con el género tanto masculino o femenino, se encuentra que el género femenino con un 18.1 % tiene mayor aceptación del medicamento genérico que el 12.2 % que pertenece al género masculino. En el caso de la aceptación del medicamento de marca los porcentajes son casi similares con 7.3 % el género masculino y 6.9 % el género femenino. Sin embargo, en lo que refiere a la aceptación de ambos tipos de medicamentos el sexo masculino se impone con un 34.8 % versus el 20.7 %. El resultado del estudio de Guzmán (2022) encuentra que el sexo femenino con un 16.5 % aceptan medicamentos genéricos, el cual es cercano al porcentaje encontrado en el presente estudio en relación al género femenino. De la misma forma en la tabla 2 encontramos que tanto los medicamentos genéricos y de marca son aceptados por un 55.5 %, este resultado es similar al encontrado por Guzmán (2022) que encuentra un 58.5 % que aceptan los dos tipos de medicamentos (genérico y de marca).

En la tabla 3 y figura 3, los medicamentos genéricos son aceptados en mayor porcentaje por los pobladores cuyo estado civil es casado con un 14.2 %, seguido por los que son solteros con un 13.1 %, en la aceptación de los medicamentos de marca es para los que son casados con un 4.9 %, finalmente aceptan tanto medicamentos genéricos como de marca principalmente los que son casados con un 33.1 % y los

solteros con un 27.2 %. Los resultados son similares a los encontrados en el estudio de Guzmán (2022) en lo que se refiere a la aceptación de genéricos y de marca quien encontró que el medicamento genérico era aceptado por el 11.9 % de estado civil soltero y el 15.8 % de casados.

La tabla 4 y figura 4, encuentra el porcentaje de aceptación de medicamentos genéricos según el nivel de educación, encontrándose que los pobladores sin educación el 0.25 % aceptan medicamentos genéricos, en ese mismo porcentaje aceptan los de marca y el 0.30 % aceptan ambos sin distinción. En quienes tenían estudios primarios el 2.7 % aceptaron medicamentos genéricos, el 1.2 % aceptaron de marca y el 1.2 % aceptaron tanto medicamentos genéricos como de marca. En quienes tenían estudios secundarios el 13 % aceptan medicamentos genéricos, el 6.5 % aceptaron medicamentos de marca y el 20 % aceptaron tanto genéricos como de marca. En los que tenían educación universitaria el 6.8 % aceptaron medicamentos genéricos, el 1.4 % aceptaron medicamentos de marca y el 9.8 % aceptaron tanto genéricos como de marca. Finalmente, los que cursaron estudios superiores técnicos el 7.5 % aceptaron medicamentos genéricos, el 3.1 medicamentos de marca y el 26 % aceptaron medicamentos tanto genéricos como de marca.

10 Conclusiones y recomendaciones

Conclusiones

- 1) Se observa que el 35 % de los pobladores adultos de somate bajo aceptan a los medicamentos genéricos, el 10 % aceptan los medicamentos comerciales o de marca y un 55% aceptan indistintamente a los medicamentos genéricos y a los comerciales o de marca.
- 2) El medicamento genérico es aceptado por el sexo masculino por un 12.2 %, y por el sexo femenino en un 18.1 %, el medicamento de marca es aceptado por el sexo masculino en un 7.3 % y por el sexo femenino en un 6.9 %, finalmente tanto genérico como de marca, el sexo masculino lo acepta en un 34.8 % y el sexo femenino en un 20.7 %.
- 3) Según el estado civil de los encuestados de somate bajo, se obtiene como resultado que los de estado civil soltero un 27.2 %, aceptan tanto medicamento genérico y de marca (ambos), el 13.1%, aceptan medicamento genérico, mientras que el 1.5 %, aceptan medicamento de marca o comercial, en pobladores cuyo estado civil es casado el 14.2 aceptan medicamento genérico, el 4.9 aceptan medicamento de marca y el 33.1 aceptan tanto genérico como de marca, referente a quienes su estado civil era divorciado se tuvo que el 0.9 aceptaban medicamento genérico, el 1.1 el medicamento de marca y el 0.9 aceptaban indistintamente medicamento genérico o de marca.
- 4) Según nivel educativo, con estudios secundarios el 13 % aceptan medicamentos genéricos, el 6.5 % aceptaron medicamentos de marca y el 20 % aceptaron tanto genéricos como de marca. Con educación universitaria el 6.8 % aceptaron medicamentos genéricos, el 1.4 % aceptaron medicamentos de marca y el 9.8 % tanto genéricos como de marca. Con estudios superiores técnicos el 7.5 % aceptaron medicamentos genéricos, el 3.1 medicamentos de marca y el 26 % aceptaron medicamentos tanto genéricos como de marca.

Recomendaciones

- 1) Se debe reforzar con campañas informativas sobre la seguridad y eficacia de los medicamentos genéricos, especialmente en la población de zonas rurales, porque será muy favorecida por el bajo costo de cada uno de estos productos
- 2) Se debe reforzar el abastecimiento de productos del PNUME a nivel del centro de salud de somate bajo para que la población del citado centro poblado pueda tener fácil acceso al uso de los medicamentos genéricos.
- 3) Se debe organizar charlas, talleres etc. a nivel de los profesionales de la salud para incentivar el uso seguro d los medicamentos genéricos.
- 4) El Ministerio de Salud debe implementar mecanismos que permitan supervisar en forma estricta la venta de medicamentos genéricos a nivel de establecimientos públicos y privados a efecto e incrementar los porcentajes de uso de estos medicamentos.

11 Referencias bibliográficas

- Aranda Mónica, Rosasco María Ana. (2022). La farmacia de los medicamentos genéricos. Rev. colomb. cienc. quim. granja. [Internet]. agosto de 2019 [consultado d5 de marzo de 2022]; 48(2): 357-371. Disponible en: http://www.scielo.org.co/scielo.php?script=sci_arttext&pid=S0034-74182019000200357&lng=en.
<https://doi.org/10.15446/rcciquifa.v48n2.82714> .
- Barrera O. (2019). Una mirada hacia la relación entre salud pública y farmacia. Rev. MédicaElectrónica [En línea]. 2017; 39 (4): 859-861 [accesado 17 Jun2019]. Disponible en: <http://www.revmedicaelectronica.sld.cu/index.php/rme/article/view/2463/3575>.
- Bardales E, Zambrano J, et al. (2022). Consideraciones sobre Patentes Medicamentos Genéricos y Competencia Económica. Revista de Consideraciones sobre Patentes Medicamentos Genéricos y Competencia Económica [Internet]; 05 de marzo del 2021[citado 05 marzo del 2022]; Vol. (1): Pág.1-1.
- Correa C. (2018). “Evaluación del conocimiento y percepción sobre medicamentos genéricos de los estudiantes de Farmacia y Bioquímica de la Universidad San Pedro, Filial Sullana, 2018 [Tesis]” Filial Sullana, Universidad San Pedro.
- Estévez Francisco, Parrillo Susana, Cedrés Mónica. (2022). Estudios de bioequivalencia in vivo para demostrar la intercambiabilidad de medicamentos. Rev. Méd.Urug. [Internet]. 2012 Sep. [citado 2022 Mar 05]; 28(3): 165-173. Disponible en: http://www.scielo.edu.uy/scielo.php?script=sci_arttext&pid=S1688-03902012000300002&lng=es.
- Fadare J, Adeoti A, Desalu O, Enwere O, Makusidi A, Ogunleye O, et. al. (2022). The

prescribing of generic medicines in Nigeria: knowledge, perceptions and attitudes of physicians. *Rev. Expert. Pharmacoecon Outcomes Res.* [En línea]. 2016; 16 (5): 639 – 650 [accesado 09 Mar 2022]. Disponible en: <https://www.ncbi.nlm.nih.gov/pubmed/26567041>.

Gabriel-Ortega, Julio. (2017). *Cómo se genera una investigación científica que luego sea motivo de publicación. Journal of the Selva Andina Research Society*, 8(2), 155-156. Recuperado en 23 de febrero de 2024, de http://www.scielo.org.bo/scielo.php?script=sci_arttext&pid=S2072-92942017000200008&lng=es&tlng=es.

Hernández R, Fernández C, Baptista P. (2014). *Metodología de la investigación*. 6ª ed. México: Editorial McGRAW-HILL / INTERAMERICANA EDITORES, S.A. DE C.V.; 2014.

Hernando Santiago G, González Mieres C, Díaz Martín A. (2022). Intención de compra de medicamentos genéricos por parte de los usuarios de Asturias. *Rev. Esp. Salud Pública* 29 [Internet]. 2003. [citado 2022 mar. 8]. [Disponible en: http://www.scielo.org.bo/scielo.php?script=sci_arttext&pid=S1135-57272003000600003&lng=es](http://www.scielo.org.bo/scielo.php?script=sci_arttext&pid=S1135-57272003000600003&lng=es).

Hernández, R. (2014). *Metodología de la investigación*. México: Ed. Mc. Graw Hill.

Hernández Sampieri, R, Fernández, C & Baptista, P. (2016). *Metodología de la Investigación*. México D.F, México: McGraw-Hill.

Lema Spinelli S. (2022). Acceso a los medicamentos: las patentes y los medicamentos genéricos: las consecuencias de considerar al medicamento como un bien de mercado y no social. *Rev. Bioética y Derecho*. [Internet]. 2015. [citado 2022 mar. 8]. Disponible en: http://www.scielo.org.bo/scielo.php?script=sci_arttext&pid=S1886-58872015000200008&lng=es. <http://dx.doi.org/10.1344/rbd2015.34.12068>.

Llanos Arana KM. (2022). Factores que intervienen en la decisión de compra de medicamentos genéricos y de marca en los consumidores del AA.HH.

- Wichanzaño año 2016. [Tesis doctoral]. Lima: Universidad Cesar Vallejo. [Internet]. 2016. [citado 2022 mar. 8]. Disponible en: <http://www.revistadelaofil.org/disponibilidad-accesibilidadmedicamentoseseenciales-funcion-precios-la-capacidad-pago-la-poblacion-del-distritonuevo-chimbote2014/>.
- Mendoza G, Cubas W, Mejía C, Chachaima J, Et Al. (2022). Percepción de la población con respecto a medicamentos genéricos frente a los de marca en hospitales del Perú. Revista Percepción de la población con respecto a medicamentos genéricos frente a los de marca en hospitales del Perú [Internet], 07 de octubre 2019 [citado 05 de marzo 2022]
- MINSA. (2022). Reglamento del Decreto de Urgencia N° 007-2019, Decreto de Urgencia. [Internet] [Fecha de acceso 8 de Marzo del 2022] Disponible en la URL: <https://cdn.www.gob.pe/uploads/document/file/448277/decreto-supremo-026-2019-sa.PDF>.
- Núñez, N. y Romero, V. (2019). Grado de aceptación de medicamentos genéricos en la población del distrito de Cajamarca, 2019 [Tesis] Cajamarca: Universidad Privada Antonio Guillermo Urrelo.
- Oviedo, H. C. y Campo-Arias, A. (2005). Aproximación al uso del coeficiente alfa de Cronbach. Revista Colombiana de Psiquiatría, 34(4), 572-580. Recuperado de: <https://www.redalyc.org/pdf/806/80634409.pdf>
- Perez-Chauca Enma, Gomes Ferraz Humberto. (2022). Intercambiabilidad de medicamentos en el Perú: panorama actual y perspectivas futuras. Rev. Perú. med. exp. salud pública [Internet]. 2021 Abr [citado 2022 Mar 05]; 38(2): 337-344. Disponible en: http://www.scielo.org.pe/scielo.php?script=sci_arttext&pid=S1726-46342021000200337&lng=es. Epub 01-Jul-2021. <http://dx.doi.org/10.17843/rpmesp.2021.382.7322>.
- Resendez C, Garrido F, Gómez O. [Internet] Perú. (2022). Centro De Investigación En Sistemas De Salud, Instituto Nacional De Salud Pública, México. [Citado 8

de Marzo 2022] Disponible en la URL:
<https://www.insp.mx/centros/sistemas-de-salud.html>.

Ricarte JI, Benounna M, Torres R. (2022). Diferencias entre prescripción y dispensación de genéricos en atención primaria. La excepción como regla. *Gac Sanit* [Internet]. 2007

Oct [citado 2022 marzo. 8]; 21(5): 404-406.

Disponible en:

http://scielo.isciii.es/scielo.php?script=sci_arttext&pid=S0213-91112007000500007&lng=es.

Rodríguez, Daniela. (17 de septiembre de 2020). Investigación básica: características, definición, ejemplos. *Lifeder*. Recuperado de <https://www.lifeder.com/investigacion-basica/>.

Sánchez Barrera Odalys. (2022). Una mirada hacia la relación entre salud pública y farmacia. *Rev. Med. Electrón.* [Internet]. 2017 Ago [citado 2022 Mar 05]; 39(4): 858-861. Disponible en:

http://scielo.sld.cu/scielo.php?script=sci_arttext&pid=S1684-18242017000400001&lng=es.

Torres Serna Camilo, Altman Salcedo David, Fernández Rodríguez Luisa María, Orozco Idrobo Luis, Rosero Alayón Rodrigo A. (2022). Percepción de usuarios de Cali-Colombia acerca de medicamentos genéricos. *Rev. colomb. cienc. quim. farm.* [Internet]. 2018 Ago [citado 2022 Mar 05]; 47(2): 151-168. Disponible en:

http://www.scielo.org.co/scielo.php?script=sci_arttext&pid=S0034-82018000200151&lng=pt. <https://doi.org/10.15446/rcciquifa.v47n2.73964>

Ugarte Ubilluz Oscar. (2022). Estrategias para mejorar el acceso a medicamentos en el Perú. *An. Fac. med.* [Internet]. 2019 Ene [citado 2022 Mar 05]; 80(1): 104-108. Disponible en:

http://www.scielo.org.pe/scielo.php?script=sci_arttext&pid=S1025-55832019000100019&lng=es.

<http://dx.doi.org/10.15381/anales.v80i1.15878>.

Veliz-Rojas Lizet, Mendoza-Parra Sara, Barriga Omar A. (2022). Automedicación en usuarios del programa de salud cardiovascular en una comuna de Chile. Rev. costarricenses. salud pública [Internet]. junio de 2017 [citado el 25 de febrero de 2022]; 26(1): 61-67.
Disponibile en:
http://www.scielo.sa.cr/scielo.php?script=sci_arttext&pid=S1409-14292017000100061&lng=en.

12 Agradecimiento

La presente tesis está dedicada a Dios, por la fuerza necesaria para no desistir de lograr este objetivo.

A mis padres por su apoyo incondicional, esfuerzo y sacrificio en mis estudios universitarios.

A mis hijos Adriano y Danna que fueron mi motor y motivo de seguir con perseverancia y empeño hasta llegar a la meta, este logro es por ellos y para ellos.

13 Anexos

Anexo 1

Autorización de la Institución donde se va a realizar la recolección de datos.

“Año de “Año de la unidad, la paz y el desarrollo”

OFICIO N°010-2023

SR. SANTOS CIPRIANO ROSALES OLIVA

TENIENTE GOBERNADOR DE SOMATE BAJO

ASTUDILLO NUÑEZ FABIANA LISET, con código de alumna **2112000053**
bachiller de la Universidad San Pedro, le saluda muy cordialmente y a la vez sirva
la presente para hacerle de conocimiento lo siguiente:

Que estando próxima a culminar mis estudios universitarios de Química Farmacéutica y teniendo en cuenta que para nuestra graduación según el reglamento de la Universidad San Pedro – Filial Piura, es requisito la presentación de un Trabajo de Investigación, y siendo el mismo denominado: **Medicamentos genéricos y su aceptación en la población adulta de somate bajo -Sullana 2023**, es que le solicito su autorización para proceder a realizar el levantamiento de la información correspondiente para lograr la culminación del mismo.

Agradeciendo de antemano su atención a lo solicitado, me despido de usted no sin antes reiterarle nuestro agradecimiento y estima personal.

Sullana 27 de setiembre del 2023

TESISTA

ASTUDILLO NUÑEZ FABIANA LISET

DNI 73666247

Anexo 2

Ficha de recolección de datos

UNIVERSIDAD SAN PEDRO
PROGRAMA DE FARMACIA Y BIOQUIMICA

El cuestionario es anónimo. Los datos e información contenidos son confidenciales y secretos y su tratamiento/proceso será únicamente estadístico y global. El objetivo de este trabajo es determinar el grado de aceptación de medicamentos genéricos en la población adulta del centro poblado de somate bajo -Sullana 2023

CUESTIONARIO

N° de registro

1. Sexo

F M

2. Estado civil

Soltero Casado Divorciado Conviviente Viudo

3. ¿Puede decir su grado de instrucción:

- a) Primaria
- b) Secundaria
- c) Universitaria
- d) Técnica superior
- e) Sin educación

4. Al momento de adquirir un medicamento, ¿ha cambiado una receta de medicamento de marca por un medicamento genérico?

Si No

5. ¿usted consume medicamentos genéricos?

Si No

6. ¿Tiene algún temor de comprar medicamentos genéricos?

- Si
- No

7. ¿Le preocupa que los medicamentos genéricos no sean seguros y confiables?

- Si
 - No
 - A veces
8. ¿Duda con el efecto farmacológico del medicamento genérico?
- No
 - Si
 - A veces
9. ¿Se queda intranquilo al comprar medicamentos genéricos?
- Si
 - No
 - A veces
10. ¿Por qué consume medicamentos genéricos?
- Precio
 - Calidad y confianza
 - Receta médica
 - Referencias familiares
 - Referencias de amigos
 - Recomendación de la farmacia
 - Buenas experiencias anteriores (automedicación)
11. Por su experiencia, ¿cree usted que existe diferencia entre el medicamento genérico y de marca?
- Si
Cual_____
 - No
12. Aproximadamente, ¿qué porcentaje de los medicamentos que consume son genéricos?
- 1% - 25% 26% - 50% 51% - 75% 76% - 100%
13. ¿Cuáles de los siguientes medicamentos genéricos (sin marca) recuerda haber consumido?
- Acetaminofén (paracetamol)
 - Ibuprofeno
 - Diclofenaco
 - Amoxicilina
 - Naproxeno
 - Vitaminas
 - No recuerda
 -

.....
OBSERVACIONES DEL ENCUESTADOR

Gracias por su participación.

Anexo 3

Validación de juicio de expertos y confiabilidad

FACULTAD DE MEDICINA HUMANA
VALIDEZ DE INSTRUMENTO POR JUICIO DE EXPERTOS

I.- Información General:

Nombres y apellidos del validador:
 Fecha: 25- 09-23
 Nombre del instrumento evaluado: cuestionario
 Autor del instrumento: Astudillo Núñez, Fabiana Liset

Teniendo como base los criterios que a continuación se presenta, requerimos su opinión sobre el instrumento de la investigación titulada:

Medicamentos genéricos y su aceptación en la población adulta de somate bajo-Sullana 2023

El cual debe calificar con una valoración correspondiente a su opinión respecto a cada criterio formulado.

II.- Aspectos a evaluar: (Calificación cuantitativa)

Indicadores de evaluación del instrumento	Criterios cualitativos - cuantitativos	Deficiente	Regular	Bueno	Muy Bueno	Excelente
		(1-9)	(10-13)	(14-16)	(17-18)	(19-20)
Claridad	¿Está formulado con lenguaje apropiado?				17	
Objetividad	¿Está expresado con conductas observadas?				17	
Actualidad	¿Adecuado al avance de la ciencia y calidad?				17	
Organización	¿Existe una organización lógica del instrumento?					19
Suficiencia	¿Valora los aspectos en cantidad y calidad?				18	
Intencionalidad	¿Adecuado para cumplir con los objetivos?				18	
Consistencia	¿Basado en el aspecto teórico científico del tema de estudios?					19
Coherencia	¿Entre las hipótesis, dimensiones e indicadores?					19
Propósito	¿Las estrategias responden al propósito del estudio?					19
Conveniencia	¿Genera nuevas pautas para la investigación y construcción de teorías?				18	
Sumatoria parcial					105	76
Sumatoria Total		181				
Valoración cuantitativa (Sumatoria Total x0.005)		0.91				

Aporte y/o sugerencias para mejorar el instrumento

III.- Calificación global: Ubicar el coeficiente de validez obtenido en el intervalo respectivo y escriba sobre el espacio el resultado.

Intervalos	Resultados
0,00 – 0,49	Validez Nula
0,50 – 0,59	Validez muy baja
0,60 – 0,69	Validez baja
0,70 – 0,79	Validez aceptable
0,80- 0,89	Validez buena
0,90-1,00	Validez muy buena

Coeficiente de Validez

$$\boxed{181} = \boxed{0.95}$$

Nota: el instrumento podrá ser considerado a partir de una calificación aceptable.


Sandro J. Castillo Siancas
QUÍMICO FARMACEÚTICO
C. Q. F. P. 25793

Firma del Experto

Grado académico *Químico Farmacéutico*

DNI *44009378*

UNIVERSIDAD SAN PEDRO
 FACULTAD DE MEDICINA HUMANA
 VALIDEZ DE INSTRUMENTO POR JUICIO DE EXPERTOS

I.- Información General:

Nombres y apellidos del validador:

Fecha: 25-09-23

Nombre del instrumento evaluado: cuestionario

Autor del instrumento: Astudillo Núñez, Fabiana Liset

Teniendo como base los criterios que a continuación se presenta, requerimos su opinión sobre el instrumento de la investigación titulada:

Medicamentos genéricos y su aceptación en la población adulta de somate bajo-Sullana 2023

El cual debe calificar con una valoración correspondiente a su opinión respecto a cada criterio formulado.

II.- Aspectos a evaluar: (Calificación cuantitativa)

Indicadores de evaluación del instrumento	Criterios cualitativos - cuantitativos	Deficiente	Regular	Bueno	Muy Bueno	Excelente
		(1-9)	(10-13)	(14-16)	(17-18)	(19-20)
Claridad	¿Está formulado con lenguaje apropiado?				17	
Objetividad	¿Está expresado con conductas observadas?				17	
Actualidad	¿Adecuado al avance de la ciencia y calidad?				17	
Organización	¿Existe una organización lógica del instrumento?					19
Suficiencia	¿Valora los aspectos en cantidad y calidad?				18	
Intencionalidad	¿Adecuado para cumplir con los objetivos?				18	
Consistencia	¿Basado en el aspecto teórico científico del tema de estudios?					19
Coherencia	¿Entre las hipótesis, dimensiones e indicadores?					19
Propósito	¿Las estrategias responden al propósito del estudio?					19
Conveniencia	¿Genera nuevas pautas para la investigación y construcción de teorías?				18	
Sumatoria parcial					105	76
Sumatoria Total		181				
Valoración cuantitativa (Sumatoria Total x0.005)		0.91				

Aporte y/o sugerencias para mejorar el instrumento

III.- Calificación global: Ubicar el coeficiente de validez obtenido en el intervalo respectivo y escriba sobre el espacio el resultado.

Intervalos	Resultados
0,00 – 0,49	Validez Nula
0,50 – 0,59	Validez muy baja
0,60 – 0,69	Validez baja
0,70 – 0,79	Validez aceptable
0,80- 0,89	Validez buena
0,90-1,00	Validez muy buena

Coeficiente de Validez

$$\boxed{181} = \boxed{0.95}$$

Nota: el instrumento podrá ser considerado a partir de una calificación aceptable.


Q.F. Evelyn Margareta Castorena Rojas
 QUÍMICO FARMACÉUTICO
C.O.F.R. 31167

Firma del Experto

Grado académico

DNI 41843832

UNIVERSIDAD SAN PEDRO
 FACULTAD DE MEDICINA HUMANA
 VALIDEZ DE INSTRUMENTO POR JUICIO DE EXPERTOS

I.- Información General:

Nombres y apellidos del validador:
 Fecha: 25- 09-23
 Nombre del instrumento evaluado: cuestionario
 Autor del instrumento: Astudillo Núñez, Fabiana Liset

Teniendo como base los criterios que a continuación se presenta, requerimos su opinión sobre el instrumento de la investigación titulada:

Medicamentos genéricos y su aceptación en la población adulta de somate bajo-Sullana 2023

El cual debe calificar con una valoración correspondiente a su opinión respecto a cada criterio formulado.

II.- Aspectos a evaluar: (Calificación cuantitativa)

Indicadores de evaluación del instrumento	Criterios cualitativos - cuantitativos	Deficiente	Regular	Bueno	Muy Bueno	Excelente
		(1-9)	(10-13)	(14-16)	(17-18)	(19-20)
Claridad	¿Está formulado con lenguaje apropiado?				17	
Objetividad	¿Está expresado con conductas observadas?				17	
Actualidad	¿Adecuado al avance de la ciencia y calidad?				17	
Organización	¿Existe una organización lógica del instrumento?					19
Suficiencia	¿Valora los aspectos en cantidad y calidad?				18	
Intencionalidad	¿Adecuado para cumplir con los objetivos?				18	
Consistencia	¿Basado en el aspecto teórico científico del tema de estudios?					19
Coherencia	¿Entre las hipótesis, dimensiones e indicadores?					19
Propósito	¿Las estrategias responden al propósito del estudio?					19
Conveniencia	¿Genera nuevas pautas para la investigación y construcción de teorías?				18	
Sumatoria parcial					105	76
Sumatoria Total		181				
Valoración cuantitativa (Sumatoria Total x0.005)		0.91				

Aporte y/o sugerencias para mejorar el instrumento

III.- Calificación global: Ubicar el coeficiente de validez obtenido en el intervalo respectivo y escriba sobre el espacio el resultado.

Intervalos	Resultados
0,00 – 0,49	Validez Nula
0,50 – 0,59	Validez muy baja
0,60 – 0,69	Validez baja
0,70 – 0,79	Validez aceptable
0,80- 0,89	Validez buena
0,90-1,00	Validez muy buena

Coeficiente de Validez

$$\boxed{181} = \boxed{0.95}$$

Nota: el instrumento podrá ser considerado a partir de una calificación aceptable.


.....


Firma del Experto

Grado académico

Químico farmacéutico

DNI

02867340.

Anexo 4
Matriz de consistencia

PROBLEMA	VARIABLE	OBJETIVO	HIPÓTESIS	METODOLOGIA
¿Cuál será el porcentaje de aceptación de medicamentos genéricos en la población adulta de somate bajo - Sullana 2023?	Aceptación de medicamentos genéricos	OBJETIVO GENERAL: Determinar la aceptación de medicamentos genéricos en en la población adulta de somate bajo -Sullana 2023	No aplica.	Tipo de Investigación: Descriptiva Diseño de Investigación: No experimental Población: 270 pobladores adultos del centro poblado somaten bajo Muestra: Se trabajará con una muestra de 160 pobladores, tanto varones como mujeres Técnica e Instrumento de recolección de datos: Se empleará la técnica de la encuesta y haciendo uso de instrumento un cuestionario.
		OBJETIVOS ESPECIFICOS 1. Determinar en qué porcentaje existe aceptación de los medicamentos genéricos por parte de la población adulta de somate bajo -Sullana 2023 2. Determinar en qué porcentaje existe aceptación de los medicamentos genéricos por parte de la población adulta, según género, de somate bajo -Sullana 2023 3. Determinar en qué porcentaje existe aceptación de los medicamentos genéricos por parte de la población adulta, según estado civil, de somate bajo -Sullana 2023 4. Determinar en qué porcentaje existe aceptación de los medicamentos genéricos por parte de la población adulta, según nivel de educación, de somate bajo -Sullana 2023		

Anexo 6

Consentimiento informado

TÍTULO DEL ESTUDIO:

**Medicamentos genéricos y su aceptación en la población adulta de somate bajo -
Sullana 2023**

BACHILLER:

Astudillo Núñez, Fabiana Liset

UNIVERSIDAD SAN PEDRO

Yo (Nombres y Apellidos) con
DNI..... con domicilio en.....

A través del presente documento expreso mi voluntad de participar en la investigación aportando mi información a través de la encuesta que se me realizará, he sido informada en forma clara y detallada sobre el propósito y naturaleza del estudio asimismo indicar que mi participación es VOLUNTARIA; además, confío en que la investigación se utilizará adecuadamente, asegurándome la COMPLETA confidencialidad.

Por lo tanto, acepto participar en la siguiente investigación.

Sullana,....de.....del 2023

Anexo 7**Base de datos**

SOCIODEMOGRAFICAS						
N°	Edad	Sexo	Estado_civil	Procedencia	Grado_instrucción	Ocupación
1	2	1	4	1	3	1
2	1	2	1	1	2	1
3	3	2	4	1	2	1
4	1	1	1	2	2	1
5	4	1	4	1	1	1
6	1	1	4	1	3	1
7	2	1	2	1	3	1
8	5	2	3	1	1	1
9	1	1	4	1	2	1
10	3	2	1	1	2	2
11	2	1	2	2	2	2
12	3	2	4	1	2	1
13	2	1	1	1	3	1
14	3	1	4	1	1	1
15	4	2	4	1	1	1
16	4	1	4	2	2	1

Anexo 8

Formato de publicación en repositorio



REPOSITORIO INSTITUCIONAL DIGITAL

FORMULARIO DE AUTORIZACIÓN PARA LA PUBLICACIÓN DE DOCUMENTOS DE INVESTIGACIÓN

1. Información del Autor			
ASTUDILLO NUÑEZ FABIANA LISET		73666247	fabianaliseta@gmail.com
Apellidos y Nombres		DNI	Correo Electrónico
2. Tipo de Documento de Investigación			
<input checked="" type="checkbox"/>	Tesis	<input type="checkbox"/>	Trabajo de Suficiencia Profesional
<input type="checkbox"/>	Trabajo Académico	<input type="checkbox"/>	Trabajo de Investigación
3. Grado Académico o Título Profesional ¹			
<input type="checkbox"/>	Bachiller	<input checked="" type="checkbox"/>	Título Profesional
<input type="checkbox"/>	Título Segunda Especialidad	<input type="checkbox"/>	Maestría
<input type="checkbox"/>	Doctorado		
4. Título del Documento de Investigación			
<p>Medicamentos genéricos y su aceptación en la población adulta de somate bajo -Sullana 2023</p>			
5. Programa Académico			
FARMACIA Y BIOQUIMICA			
6. Tipo de Acceso al Documento			
<input checked="" type="checkbox"/>	Abierto o Público ² (info:u-repo/semantica/openAccess)	<input type="checkbox"/>	Acceso restringido ³ (info:u-repo/semantica/restrictedAccess) (*)
(*) En caso de restringido sustentar motivo			

A. Originalidad del Archivo Digital

Por el presente dejo constancia que el archivo digital que entrego a la Universidad, es la versión final del trabajo de investigación sustentado y aprobado por el Jurado Evaluador y forma parte del proceso que condue a obtener el grado académico o título profesional.

B. Otorgamiento de una licencia CREATIVE COMMONS ⁴

El autor, por medio de este documento, autoriza a la Universidad, publicar su trabajo de Investigación en formato digital en el Repositorio Institucional Digital, al cual se podrá acceder, preservar y difundir de forma libre y gratuita, de manera íntegra a todo el documento. ⁴

Lugar	Día	Mes	Año
Piura	27	08	2024

Huella Digital 

Firma 

Importante

- Según Resolución de Consejo Directivo N° 033-2016-SUNEDU-CD, Reglamento del Registro Nacional de Trabajos de Investigación para optar Grados Académicos y Títulos Profesionales, Art. 8, Inciso 8.2
- Ley N° 20035, Ley que regula el Repositorio Nacional Digital de Ciencia, Tecnología e Innovación de Acceso Abierto y D.S. 006-2015-PCM
- Si el autor eligió el tipo de acceso abierto o público, otorga a la Universidad San Pedro una licencia no exclusiva, para que se pueda hacer copias de forma en la obra y difundir en el Repositorio Institucional Digital. Respetando siempre los Derechos de Autor y Propiedad Intelectual de acuerdo y en el Marco de la Ley 822.
- En caso de que el autor elija la segunda opción, únicamente se publicará los datos del autor y resumen de la obra, de acuerdo a la directiva N° 004-2014-CONCYTEC-DEGC (Números 52 y 47) que norma el funcionamiento del Repositorio Nacional Digital
- Las licencias Creative Commons (CC) es una organización internacional sin fines de lucro que pone a disposición de los autores un conjunto de licencias flexibles y de herramientas tecnológicas que facilitan la difusión de información, recursos educativos, obras artísticas y científicas, entre otros. Estas licencias también garantizan que el autor obtenga el crédito por su obra
- Según el Inciso 12.2, del artículo 12° del Reglamento del Registro Nacional de Trabajos de Investigación para optar grados académicos y títulos profesionales-RENATI "Las universidades, instituciones y escuelas de educación superior tienen como obligación registrar todos los trabajos de investigación y proyectos, incluyendo los metadatos en sus repositorios institucionales previendo al son de acceso abierto o restringido, los cuales serán posteriormente recolectados por el Repositorio Digital RENATI, a través del Repositorio AUI/CI".

Nota: - En caso de falsedad en los datos, se procederá de acuerdo a ley Ley 27446, art. 32, n.ºm. 32.3)

Anexo 9

Reporte de similitud

Medicamentos genéricos y su aceptación en la población adulta de somate bajo -Sullana 2023

INFORME DE ORIGINALIDAD

18%	18%	%	3%
INDICE DE SIMILITUD	FUENTES DE INTERNET	PUBLICACIONES	TRABAJOS DEL ESTUDIANTE

FUENTES PRIMARIAS

1	repositorio.usanpedro.edu.pe Fuente de Internet	8%
2	repositorio.uoosevelt.edu.pe Fuente de Internet	3%
3	hdl.handle.net Fuente de Internet	2%
4	repositorio.unid.edu.pe Fuente de Internet	1%
5	repositorio.upagu.edu.pe Fuente de Internet	1%
6	repositorio.ucv.edu.pe Fuente de Internet	1%
7	repositorio.uwiener.edu.pe Fuente de Internet	<1%
8	www.tdx.cat Fuente de Internet	<1%
9	repositorio.uladech.edu.pe Fuente de Internet	

		<1 %
10	Submitted to Universidad Cesar Vallejo Trabajo del estudiante	<1 %
11	Submitted to Universidad Nacional de Trujillo Trabajo del estudiante	<1 %
12	www.aufop.org Fuente de Internet	<1 %
13	repositorio.uandina.edu.pe Fuente de Internet	<1 %
14	www.msal.gov.ar Fuente de Internet	<1 %
15	Submitted to Universidad de Guayaquil Trabajo del estudiante	<1 %
16	cienciadigital.org Fuente de Internet	<1 %
17	upc.aws.openrepository.com Fuente de Internet	<1 %
18	www.elindependiente.com.ar Fuente de Internet	<1 %

Excluir citas

Apagado

Excluir coincidencias < 6 words

Excluir bibliografía

Activo