

UNIVERSIDAD SAN PEDRO
FACULTAD DE CIENCIAS ECONÓMICAS Y
ADMINISTRATIVAS
PROGRAMA DE ESTUDIOS DE CONTABILIDAD



Administración del presupuesto por resultados y calidad
del gasto público en la Municipalidad Distrital de Marcará
– Carhuaz, 2021

Tesis para obtener el título profesional de Contador Público

Autor:

Bach. Bartolomé Ashnate, Diógenes Manuel

Asesor:

Dr. Medrano Acuña, Walter

Código ORCID 0000-0003-3530-2650

Huaraz – Perú

2022

ÍNDICE

	Pág.
Índice general	i
Índice de tablas	ii
Índice de figuras	iv
Palabras clave	V
Constancia de originalidad	vi
Título	vii
Resumen	viii
Abstract	ix
Introducción	1
Metodología	21
Resultados	23
Análisis y Discusión	43
Conclusiones	50
Recomendaciones	53
Referencias Bibliográficas	56
Anexos	59

Índice de tablas

		Pág.
Tabla 1	: Los directivos implementan manual de procedimientos par aplicar políticas presupuestarias.	23
Tabla 2	: Los directivos definen los resultados vinculados a cambios qu permitan solucionar problemas que afectan a la población.	24
Tabla 3	: Los directivos presupuestan productos (servicios y bienes que influyen en el logro de los resultados.	25
Tabla 4	: La entidad cuenta con suficientes recursos directament recaudados para financiar el presupuesto de los proyectos d inversión.	26
Tabla 5	: Las transferencias del tesoro público son optimizadas par ejecutar cantidades suficientes de proyectos de inversión.	27
Tabla 6	: Los directivos garantizan la ejecución del presupuesto d ingresos a fin de financiar las actividades y proyectos e función a las metas.	27
Tabla 7	: La ejecución del presupuesto de gastos permite el logro d las metas y objetivos institucionales.	29
Tabla 8	: Los créditos presupuestarios se suscitan en atención a incremento de logros de las metas y objetivos.	30
Tabla 9	: La ejecución de proyectos/actividades planteadas en lo programas presupuestales del PpR es eficiente.	31
Tabla 10	: La ejecución de los montos proyectados en los programa presupuestales es eficaz.	32
Tabla 11	: Los gastos de los proyectos de inversión de agua e construcción son verificados para determinar su legalidad.	33
Tabla 12	: Los gastos de los proyectos de inversión de agua culminado son evaluados para determinar si se ejecutaron con eficiencia y eficacia.	34
Tabla 13	: Los gastos de los proyectos de inversión de desagüe e construcción son analizados para determinar su legalidad.	35
Tabla 14	: Los gastos de los proyectos de inversión de desagü culminados son evaluados para identificar si se ejecutaro con efectividad y economía.	36
Tabla 15	: Los gastos de mantenimiento del sistema de agua y desagü son evaluados para medir su razonabilidad.	37
Tabla 16	: Los costos de construcción de centros de salud so evaluados oportunamente para verificar el cumplimiento d las normas presupuestarias.	38
Tabla 17	: Los gastos de mantenimiento de centros de salud so evaluados oportunamente para establecer el cumplimiento d las normas presupuestarias.	39
Tabla 18	: Los costos de equipamiento de centros de salud so evaluados oportunamente para identificar el cumplimiento d las normas presupuestarias.	40

Tabla 19	:	Los costos de construcción de las instituciones educativa	41
		son revisados oportunamente para verificar posible	
		desviaciones presupuestarias.	
Tabla 20	:	Los costos de equipamiento de las instituciones educativa	42
		son evaluados oportunamente para identificar posible	
		desviaciones presupuestarias.	

Índice de figuras

	Pág.
Figura 1 : Los directivos implementan manual de procedimientos para aplicar políticas presupuestarias.	23
Figura 2 : Los directivos definen los resultados vinculados a cambios que permitan solucionar problemas que afectan a la población.	24
Figura 3 : Los directivos presupuestan productos (servicios y bienes) que influyen en el logro de los resultados.	25
Figura 4 : La entidad cuenta con suficientes recursos directamente recaudados para financiar el presupuesto de los proyectos de inversión.	26
Figura 5 : Las transferencias del tesoro público son optimizadas para ejecutar cantidades suficientes de proyectos de inversión.	27
Figura 6 : Los directivos garantizan la ejecución del presupuesto de ingresos a fin de financiar las actividades y proyectos en función a las metas.	27
Figura 7 : La ejecución del presupuesto de gastos permite el logro de las metas y objetivos institucionales.	29
Figura 8 : Los créditos presupuestarios se suscitan en atención al incremento de logros de las metas y objetivos.	30
Figura 9 : La ejecución de proyectos/actividades planteadas en los programas presupuestales del PpR es eficiente.	31
Figura 10 : La ejecución de los montos proyectados en los programas presupuestales es eficaz.	32
Figura 11 : Los gastos de los proyectos de inversión de agua en construcción son verificados para determinar su legalidad.	33
Figura 12 : Los gastos de los proyectos de inversión de agua culminados son evaluados para determinar si se ejecutaron con eficiencia y eficacia.	34
Figura 13 : Los gastos de los proyectos de inversión de desagüe en construcción son analizados para determinar su legalidad.	35
Figura 14 : Los gastos de los proyectos de inversión de desagüe culminados son evaluados para identificar si se ejecutaron con efectividad y economía.	36
Figura 15 : Los gastos de mantenimiento del sistema de agua y desagüe son evaluados para medir su razonabilidad.	37
Figura 16 : Los costos de construcción de centros de salud son evaluados oportunamente para verificar el cumplimiento de las normas presupuestarias.	38
Figura 17 : Los gastos de mantenimiento de centros de salud son evaluados oportunamente para establecer el cumplimiento de las normas presupuestarias.	39
Figura 18 : Los costos de equipamiento de centros de salud son	40

	evaluados oportunamente para identificar el cumplimiento de las normas presupuestarias.	
Figura 19	: Los costos de construcción de las instituciones educativas son revisados oportunamente para verificar posibles desviaciones presupuestarias.	41
Figura 20	: Los costos de equipamiento de las instituciones educativas son evaluados oportunamente para identificar posibles desviaciones presupuestarias.	42

Palabras clave: Administración, presupuesto por resultados, calidad y gasto.

Keywords: Administration, budget for results, quality, and expense.

Línea de investigación:

Área	Ciencias sociales
Sub área	Economía y negocios
Disciplina	Economía
Línea de investigación	Gestión económica financiera

CONSTANCIA DE ORIGINALIDAD

El que suscribe, Vicerrector de Investigación de la Universidad San Pedro:

HACE CONSTAR

Que, de la revisión del trabajo titulado **“Administración del presupuesto por resultados y calidad del gasto público en la municipalidad distrital de Marcará – Carhuaz, 2021”** del

(a) estudiante: **Diógenes Manuel Bartolomé Ashnate**, identificado(a) con **Código N° 2007120282**, se ha verificado un porcentaje de similitud del **29%**, el cual se encuentra dentro del parámetro establecido por la Universidad San Pedro mediante resolución de Consejo Universitario N° 5037-2019-USP/CU para la obtención de grados y títulos académicos de pre y posgrado, así como proyectos de investigación anual Docente.

Se expide la presente constancia para los fines pertinentes.


Chimbote, 27 de Febrero de 2023



UNIVERSIDAD SAN PEDRO
CHIMBOTE



Dr. LUIS VENEGAS GORDILLO
RECTOR (e)



NOTA:

Este documento carece de valor si no tiene adjunta el reporte del Software TURNITIN.

Título:

**ADMINISTRACIÓN DEL PRESUPUESTO POR RESULTADOS Y CALIDAD DEL
GASTO PÚBLICO EN LA MUNICIPALIDAD DISTRITAL DE MARCARÁ –
CARHUAZ, 2021.**

Resumen

El propósito de la presente investigación fue, determinar que la administración del presupuesto por resultados influye en la calidad del gasto público en la Municipalidad Distrital de Marcará – Carhuaz, 2021, el estudio fue descriptivo, no experimental y transversal.

La técnica aplicada fue la encuesta con el instrumento, cuestionario, la población-muestra fue de 19 trabajadores de la entidad, la muestra fue convencional y estuvo conformado por los directivos y funcionarios.

La investigación corrobora que la administración del presupuesto por resultados influye significativamente en la calidad del gasto público de la Municipalidad Distrital de Marcará – Carhuaz, siendo necesario mejorar procesos, ya que el 41% de encuestados respondió estar totalmente insatisfecho que los directivos implementan manuales de procedimientos para aplicar políticas presupuestarias; el 53% reveló estar totalmente insatisfecho que la entidad cuenta con suficientes recursos directamente recaudados para proyectos de inversión; el 35% señaló estar totalmente insatisfecho que la ejecución de proyectos de los programas presupuestales del PpR es eficiente, el 53% expresó estar totalmente insatisfecho que los gastos de obras de agua en construcción son verificados para determinar su legalidad; y el 53% respondió estar totalmente insatisfecho que los costos de construcción y mantenimiento de las instituciones educativas son revisados oportunamente.

Abstract

The purpose of the present investigation was to determine that the administration of the budget by results influences the quality of public spending in the District Municipality of Marcará - Carhuaz, 2021, the study was descriptive, non-experimental, and cross-sectional.

The technique applied was the survey with the instrument, questionnaire, the population-sample was 19 workers of the entity, the sample was conventional and was made up of managers and officials.

The investigation corroborates that the administration of the budget by results significantly influences the quality of public spending in the District Municipality of Marcará - Carhuaz, making it necessary to improve processes, since 41% of respondents responded that they were totally dissatisfied that managers implement procedure manuals to apply budgetary policies; 53% revealed that they were totally dissatisfied that the entity has enough resources directly collected for investment projects; 35% indicated that they were totally dissatisfied that the execution of projects of the PpR budget programs is efficient, 53% expressed that they were totally dissatisfied that the expenses of water works under construction are verified to determine their legality; and 53% responded that they were totally dissatisfied that the construction and maintenance costs of educational institutions are reviewed in a timely manner.

I.Introducción

1.1 Antecedentes y fundamentación científica

Patiño (2017) en su tesis denominada “Influencia del presupuesto por resultados en la calidad del gasto público del municipio de Medellín Colombia, caso del sector de la vivienda en el periodo 2008-2016”, concluye que se cumple la hipótesis, en cuanto que la herramienta de presupuesto por resultados ha tenido una influencia positiva en el sistema de planificación y ejecución municipal; sin embargo, debido a la imposibilidad de realizar evaluaciones de impacto, no se ha logrado llegar a la última fase o etapa de evaluación de la calidad del gasto público y con ello, conocer a ciencia cierta el nivel de impacto logrado por las políticas públicas implementadas, en la calidad de vida de la población; así mismo se reconoce una adecuada articulación, coherencia y claridad entre las líneas estratégicas, los componentes, los programas y los proyectos, y estos con los indicadores de resultado y de producto, lo cual facilita su seguimiento, control y evaluación.

Sánchez (2017) en su tesis titulada “Análisis de la implementación del presupuesto por resultados en Guatemala”, concluye que la implementación de la gestión por resultados constituye una buena decisión de gestión pública, dada la escasez de recursos financieros producto de una baja recaudación y evasión tributaria; la utilización de este enfoque le permite al estado, priorizar los recursos disponibles en función de la problemática e intervenciones que deben realizarse. Así mismo su implementación se ha realizado de forma gradual con un liderazgo marcado en los componentes de planificación y presupuesto, esto implica no solamente el avance en normativa legal, sino también en la disposición de guías, manuales, procesos, procedimientos, implementación y mejoras en los sistemas informáticos, formación de capacidades y quizá lo más destacable: la apertura hacia procesos que transparentan la gestión.

Berner (2017) en su tesis denominada “Presupuesto por resultados y la consolidación del sistema de evaluación y control de gestión del gobierno central”, concluye que el resultado de las políticas públicas por lo general depende de la acción de varios programas, lo que ha puesto en evidencia la necesidad de avanzar hacia metodologías de evaluación más integrales, que permitan captar el efecto conjunto de varios programas o instituciones sobre un determinado resultado de política; así mismo la

implementación de mecanismos de incentivo de remuneraciones institucional ligados al cumplimiento de objetivos de gestión invita a mover la inercia de los servicios públicos en post de un objetivo común, por el efecto cierto de una posible pérdida del bono. Los distintos tipos de incentivo remuneraciones existentes institucional y colectivo permiten reforzar la necesidad de un trabajo cooperativo a nivel de la organización, y enfatizar la motivación entre pares.

Araya (2017) en su tesis titulada “Gestión para resultados en Chile: análisis de caso del sistema de monitoreo del desempeño del programa de mejoramiento de la gestión”, concluye se ha adoptado desde el ministerio de hacienda un sistema de presupuesto por resultados dirigido a todos los organismos del sector público en el que ha incorporado un sistema de control de gestión ampliamente aplicado en dichas dependencias, una de sus herramientas es el programa de mejoramiento de la gestión, siendo uno de los sistemas la planificación y control de gestión, lo que permitió instalar, a partir de la convicción y por cierto del condicionamiento, competencias profesionales y sistemas de información que generan conocimiento para perfeccionar el proceso de toma de decisiones en las instituciones públicas y de control social, ambos aspectos claves en el marco de la gobernanza.

Chango (2019) en su tesis denominada “Sistema de gestión de calidad y la mejora continua de los procesos de la cooperativa de ahorro y crédito Mushuc Runa Ltda.”, concluye que en la se ha comprendido la importancia de identificar, medir y gestionar los procesos como elemento complementario al desarrollo social para el cual fue constituido, del mismo modo no asigna recursos a la medición y control de los procesos, por tanto no dispone de quienes evalúen constantemente sus procesos; así mismo, se debe de implementar una gestión adecuada de los procesos que permita a la cooperativa de ahorro y crédito, mantenerse en dirección de sus objetivos de rentabilidad, promoviendo la eficiencia en sus operaciones, donde las instituciones del sistema financiero controladas por la Superintendencia de economía popular y solidaria, en este caso la cooperativa, debe establecer esquemas eficientes y efectivos de administración y control de todos los procesos en el desarrollo de su negocio.

Payano (2018) en su tesis denominada “Gestión del presupuesto por resultados y su relación con la calidad del gasto público en la unidad ejecutora 004: Marina de Guerra

del Perú”, concluye que la gestión del presupuesto por resultados se relaciona con la calidad del gasto público, debido a que en todas las actividades que participa la Marina De Guerra del Perú, para el cumplimiento de su misión, busca siempre la eficacia y alcanza la eficiencia; así mismo, los programas presupuestales imponen presión para mejorar el desempeño de su ejecución del gasto, y nos permite sustentar ante el ministerio de economía y finanzas una mayor asignación de recursos, y poder cumplir con los objetivos institucionales; la entidad en coordinación con el ministerio de desarrollo e inclusión social, continúen participando en los programas de acción social con sostenibilidad.

Bardales (2020) en su tesis titulada “Presupuesto por resultados y el gasto público en el gobierno regional de Ucayali, periodo 2020”, concluye que en una entidad pública el presupuesto por resultado es una estrategia primordial para poder optimizar los gastos, es por ese motivo que la entidad, debe ejecutar los programas presupuestales establecidos por el gobierno central siguiendo las disposiciones de carácter técnico y normativo en fin de contribuir a beneficio de la región Ucayali, donde los servidores deben ser capacitados constantemente para poder profundizar sus conocimientos sobre este instrumento tan importante que es el presupuesto por resultado; la entidad debe tener un mejor enfoque de sus recursos basados en sus respectivos planes de desarrollo regional concertados, el cual es la línea de partida para estos gobiernos sub nacionales.

Rojas (2021) en su tesos titulada “Gestión del presupuesto por resultados y calidad del gasto público en la municipalidad distrital de Asunción, Cajamarca, 2020”, concluye que la gestión del presupuesto por resultado y la calidad del gasto público influyen de manera significativa en la municipalidad, por lo tanto, la gestión del presupuesto y la calidad del gasto presentan cambios positivos en dicha municipalidad, ya que el presupuesto por resultado y la calidad del gasto influyen positivamente; así mismo la entidad debe buscar la participación de los trabajadores y la orientación de especialistas para mejorar el programa presupuestal y lograr un proceso adecuado en la toma de decisiones ya que esto influye de manera directa en la calidad del gasto público.

Cabanillas (2018) en su tesis denominada “Presupuesto por Resultados en la Calidad del Gasto de la Unidad Ejecutora 400-785 Salud Cajamarca, periodo 2016-2017”,

concluye que el PpR influye positivamente en la calidad del gasto de la entidad ya que tiene una correlación moderada significativa, la calidad del gasto de la unidad ejecutora se basa en la mejora de los indicadores de impacto de cada uno de los programas presupuestales y si hubo mejoras en los principales indicadores de los programas presupuestales, donde la salud Cajamarca debe seguir la implementación de PpR y sus instrumentos en la entidad y de ser necesario proponer mejoras a los ya existentes o nuevos programas presupuestales, aplicables dentro de su competencia ante los entes rectores.

Erboso (2019) en su tesis denominada “Presupuesto por resultado y calidad del gasto público en la UGEL N° 016, barranca – 2017”, concluye que la formulación estratégica del presupuesto por resultado influye significativamente en la calidad del gasto público de la UGEL N° 16, es decir, a mejores estrategias de uso de los recursos, mayores posibilidades de elevar el crecimiento económico de la institución, los resultados advierten que la entidad requiere que el personal a cargo de este proceso se especialice en formulación estratégica y así se innoven los proyectos dirigidos a la población; así mismo se debe de realizar capacitaciones permanentes al personal en el manejo adecuado del presupuesto por resultado y que se defina un área responsable que se encargue del procedimiento que se sigue para hacer uso de este presupuesto en favor de la población objetivo, así como tener más contacto con la población, conocer sus necesidades y llegar a concertar que resultados esperar lograr para mejorar su situación actual.

Barrientos (2019) en su tesis denominada “Presupuesto por resultados y su incidencia en la gestión de la municipalidad distrital de Carmen alto, 2018”, concluye que se ha logrado determinar que el presupuesto por resultado contribuye en la correcta asignación del recurso público, a través de los instrumentos del programa presupuestal los mismos que están enfocados en el orden público asimismo manifiestan este instrumento ha mejorado en el uso adecuado de los recursos públicos; así mismo, el presupuesto por resultado incide en el uso más eficiente y eficaz de los recursos públicos de la municipalidad; así mismo, los resultados obtenidos los presupuestos por resultados permiten la toma de decisiones teniendo información anual, de tal forma decidir con certeza si requerimos un mayor porcentaje de nuestro presupuesto anual para dicho fin de acuerdo a los resultados obtenidos.

Ayala (2019) en su tesis titulada “Presupuesto por resultados y la gestión administrativa de la Municipalidad del Rímac, 2019”, concluye que la investigación efectuada se observa que la prueba estadística arroja una correlación positiva media, lo significa que existe relación significativa entre el presupuesto por resultados y la gestión administrativa, se sugiere que en las universidades, en las facultades de administración, ciencias económicas y contables y afines se incluyan en sus mallas curriculares, el modelo del presupuesto enfocado en el presupuesto por resultados, para desarrollar capacidades dentro de los estudiantes con el objetivo de perfeccionar la calidad del gasto del estado y por ende la gestión pública, lo cual se tendrá máxima autoridad de la municipalidad del Rímac, por medio del área de recursos humanos, que capacite al personal y funcionarios de presupuesto, administración, contabilidad y demás áreas administrativas, sobre gestión de programas presupuestales para perfeccionar la ejecución de la calidad del gasto del estado del distrito en favor de su localidad.

Bernuy (2017) en su tesis denominada “Gestión del presupuesto por resultados de la municipalidad distrital y calidad de vida en los servicios básicos de la población del distrito de Pampas Grande, Ancash, periodo 2014 – 2016”, concluye que la estrategia del presupuesto por resultados, contribuye que la gestión de la municipalidad distrital de Pampas Grande, mejore en la asignación de los recursos públicos; el responsable de la dirección general de presupuesto público, debe emitir directivas considerando indicadores que muestren evolución en la mejora del nivel de vida de los ciudadanos del país, respecto a los recursos asignados para la entrega de bienes y servicios, evaluado el impacto social, donde los funcionarios de la municipalidad distrital de pampas grande, durante la etapa de toma de decisiones para la programación de los gastos, se recomienda garantizar con la participación de la población, funcionarios de la municipalidad, centro de salud, educación, entre otros, para sensibilizar sobre la importancia de los servicios básicos en las que se deben priorizar la asignación de los recursos con un resultado medible en mejora de las condiciones de vida de los ciudadanos.

Zavaleta (2021) en su tesis denominada “Calidad del gasto de la Corte Superior de Justicia del Callao, 2012 – 2020”, dice que la hipótesis central de la investigación ha

sido testeada desde el punto de vista cuantitativo y cualitativo, concluye que se ha encontrado efectivamente una inadecuada gestión administrativa, pero la ejecución presupuestal no ha sido baja, es decir se ha evidenciado en el periodo investigado avances o niveles significativos en la ejecución de los recursos presupuestales, por tanto, la valoración final resulta del peso asignado a ambas dimensiones; de igual manera, se identificó que se ha implementado buenas prácticas internacionales de gestión en el sistema de justicia como la gestión antisoborno, gestión de calidad, gestión de riesgos y gestión del cambio.

García (2019) en su tesis titulada “Presupuesto por resultados 066 - formación universitaria de pregrado y su relación con la ejecución presupuestal en la Universidad Nacional de San Martín, año 2018”, concluye que existe relación directa y significativa entre el presupuesto por resultados con la ejecución presupuestal en la universidad, donde los resultados de los indicadores de ambas variables son directamente proporcionales una de la otra, es decir a una mejor performance del PpR, mejor son los resultados de la ejecución presupuestal; así mismo las autoridades universitarias de la universidad nacional de san Martín a desarrollar instrumentos de gestión para la medición de los resultados del presupuesto por resultados 066- formación universitaria de pregrado y la ejecución presupuestal con la finalidad de fomentar una cultura de cumplimiento de los indicadores de gestión en pro de la excelencia en la calidad del gasto público.

La presente investigación tiene como argumento teórico, a lo señalado por Raymundo (2011) quien precisa que la administración del presupuesto por resultado es una estrategia de gestión pública que vincula la asignación de recursos a productos y resultados medibles a favor de la población, que requiere de la existencia de una definición de los resultados a alcanzar, el compromiso para alcanzar dichos resultados por sobre otros objetivos secundarios o procedimientos internos, la determinación de responsables, los procedimientos de generación de información de los resultados, productos y de las herramientas de gestión institucional; así mismo es un es una metodología que se aplica progresivamente al proceso presupuestario ya que integra la programación, formulación, aprobación, ejecución y evaluación del presupuesto.

Según Álvarez (2010) la administración del presupuesto por resultado es el mecanismo por el cual el gasto público se orienta a atender las necesidades básicas de la población, logrando mejorar los niveles de vida de los ciudadanos, donde se manifiesta que uno de los objetivos fundamentales de la administración pública es contar con un estado capaz de proveer de manera eficaz bienes y servicios públicos que requiere la población. Además, constituyen una organización humana compleja, que representa a la forma política de organización social, en la que el poder se institucionaliza y se vuelve impersonal, y está conformado por elementos naturales como; el pueblo, territorio, poder político y soberanía.

Para Tavares (2006) la administración del presupuesto por resultado otorga recursos a los organismos para que los gasten en insumos con el fin de generar un cierto volumen de productos previsto, esos productos, a su vez, generarán ciertos resultados en la sociedad. El presupuesto por resultados brinda información adicional sobre qué se produce en los organismos públicos, quién produce los bienes públicos, cuántos bienes se producen, qué resultados se planea lograr con esos bienes y cuánto cuesta lograr dichos resultados

En lo que respecta a las políticas presupuestarias, Mocochoa (2010) dice que la política presupuestaria consiste en el diseño, elaboración y ejecución del presupuesto público, este consta de dos partes: los gastos y los ingresos; ambas partes al ser elaboradas deben tener en cuenta la situación de la economía y las necesidades de la misma, puesto que la relación entre presupuesto y economía es bidireccional, se influyen mutuamente es una cuestión conceptual distinguir entre política presupuestaria y política fiscal. También la política presupuestaria, sobre todo el detalle de los gastos ya sea clasificándolos por funciones o clasificándolos por políticas.

Para Musla (2013) las políticas presupuestarias son políticas económicas a disposición del estado y se refiere sobre todo la gestión por los representantes políticos de los beneficios, gastos y financiamiento del sector público. Se consideran las estrategias y medidas que el estado implementa, no sólo para generar beneficios, ganancias sino también para administrar de forma eficiente los mencionados recursos. Incluye también la política de financiación, concretamente a través de la emisión de deuda

pública, colocada tanto internamente como externamente.

Respecto a las políticas presupuestarias, Chávez (2006) considera para cumplir sus objetivos están obviamente relacionadas con los beneficios y gastos sobre los cuales el estado tiene poder de decisión y de influencia, siendo el instrumento utilizado para tal presupuesto de estado; relativamente a los beneficios, el estado puede a través de la política fiscal controlar a quién, de qué forma y en qué cantidad son cobrados impuestos, puesto que puede desarrollar mecanismos para garantizar el pago de estos. En cuanto a los gastos públicos, el Estado puede tener influencia sobre el nivel de salarios de los funcionarios públicos, las transferencias efectuadas a través de subsidios y otros apoyos, el presupuesto que es transferido para los departamentos, municipios y otras entidades, la inversión e infraestructuras y en diversos tipos de bienes públicos.

Respecto a los recursos financieros, Delgado (2008) sostiene que los recursos financieros de una entidad se refiere al dinero en efectivo que tiene a su disposición, así como como cuentas bancarias, bonos, acciones o deudas por cobrar, es decir, recursos que fácilmente pueden ser capital disponible para la empresa, estos recursos financieros también pueden ser considerados como parte del patrimonio de una empresa, por eso, entre más grande, mayor será su seguridad y estabilidad, permitiendo que tenga más oportunidades de expansión; de manera que las empresas definan sus prioridades y metas a corto y largo plazo para crear un plan financiero adecuado que les permita tener un control óptimo de los gastos requeridos para cumplir todos los objetivos.

Para Porto (2010) los recursos financieros permiten la obtención de recursos económicos, de esta manera tendrá la oportunidad de adquirir nuevos bienes y servicios para enriquecer la fuerza de trabajo, una de las ventajas de contar con recursos financieros, es que se puede contratar más personal y brindarles capacitaciones constantes para mejorar la productividad y eficiencia dentro de la entidad, los recursos financieros son aquéllos de los cuales las empresas obtienen los fondos que necesitan para financiar sus inversiones, capital y actividades actuales.

Según Gitman (2003) los recursos financieros se definen como aquellos activos que

poseen un cierto nivel de liquidez, es decir, son aquellos recursos que tienen como atributo la posibilidad de ser convertidos en dinero en efectivo en un determinado periodo de tiempo y a un determinado valor; un recurso financiero es un activo que, o bien ya es dinero en efectivo, o tiene las condiciones para serlo en un futuro; el nivel de liquidez de un activo es lo que determina la rapidez que posee un recurso en ser convertido en dinero en efectivo. A mayor liquidez, mayor facilidad tiene un recurso en ser transformado a dinero en efectivo y sin tener pérdidas notables de su valor.

Respecto a la ejecución presupuestal, Rivera (2015) dice que esta etapa se atienden las obligaciones de gasto, de acuerdo al presupuesto institucional aprobado para cada 40 entidad pública, la ejecución presupuestaria se inicia el 01 de enero y culmina el 31 de diciembre de cada año fiscal. Asimismo, es la fase donde se concreta el flujo de ingresos y egresos previstos en el presupuesto anual, tomando referencia la programación de ingresos y gastos dentro del marco de las asignaciones del gasto, los calendarios de compromisos y las modificaciones presupuestarias.

Para Tarazona (2017) la ejecución presupuestal está sujeta al régimen del presupuesto anual y a sus modificaciones conforme a la ley general, se inicia el 1 de enero y culmina el 31 de diciembre de cada año fiscal; en dicho período se perciben los ingresos y se atienden las obligaciones de gasto de conformidad con los créditos presupuestarios autorizados en los presupuestos. También son el conjunto de pagos que se realizan por conceptos como gasto de personal, gasto previsional, gastos en bienes y servicios, gastos en activos no financieros y servicio de deuda, que llevan a cabo las instituciones del estado con cargo a los créditos presupuestarios que se encuentran detallados en la ley anual de presupuesto, con la finalidad de orientarlos a atender los servicios, bienes y obras que ejecutan de acuerdo con los fines por el cual están constituidos.

Para García (2015) la ejecución presupuestal se atiende las obligaciones de gasto de acuerdo al presupuesto institucional aprobado para cada entidad pública, tomando en cuenta la programación de compromisos anual, donde la ejecución del gasto público tiene tres pasos: compromiso, devengado y pago; además, la ejecución presupuestaria, en adelante ejecución, se inicia el 1 de enero y culmina el 31 de diciembre de cada año fiscal, período en el que se perciben los ingresos públicos y se atienden las

obligaciones de gasto de conformidad con los créditos presupuestarios autorizados en las leyes anuales de presupuesto del sector público y sus modificaciones.

Con relación a la evaluación presupuestal, Flores (2017) dice que es la etapa del proceso presupuestario en la que se realiza la medición de los resultados obtenidos y el análisis de las variaciones físicas y financieras observadas, con relación a lo aprobado en los presupuestos del sector público, las evaluaciones dan información útil para la fase de programación presupuestaria y contribuyen así a mejorar la calidad del gasto público. También, es una fase del proceso presupuestario, en donde se realizan la comprobación de los resultados obtenidos durante la ejecución del presupuesto, así mismo se analizan las fluctuaciones financieras y físicas, con respecto a lo que se ha aprobado en el presupuesto de la entidad público.

Para Bresser (1999) la ejecución presupuestal se realiza la medición de los resultados obtenidos y el análisis de las variaciones físicas y financieras observadas, en relación con lo aprobado en los presupuestos del Sector Público, utilizando instrumentos tales como indicadores de desempeño en la ejecución del gasto. Esta evaluación constituye fuente de información para la fase de programación presupuestaria, concordante con la mejora de la calidad del gasto público.

Según Vargas (2020) la ejecución presupuestal es la etapa del proceso presupuestario en la que se realiza la medición de los resultados obtenidos y el análisis de las variaciones físicas y financieras observadas, con relación a lo aprobado en los presupuestos del sector público. Las evaluaciones dan información útil para la fase de programación presupuestaria y contribuyen así a mejorar la calidad del gasto público; existen 3 tipos de evaluaciones, cuyo detalle se encuentra a continuación: evaluación a cargo de las entidades, evaluación en términos financieros a cargo de la DGPP-MEF y evaluación global de la gestión presupuestaria.

Para Abedrop (2012) la ejecución presupuestal consiste en el análisis sistemático y objetivo de un proyecto, programa o política en curso o concluido, en razón a su diseño, ejecución, eficiencia, eficacia e impacto en la población, sin perjuicio de las normas y procesos establecidos por el Sistema Nacional de Inversión Pública relativos a los proyectos de inversión. Los

resultados de las evaluaciones vinculan a las entidades cuyas acciones han sido objeto de estas, las cuales deberán asumir compromisos formales de mejora sobre su desempeño. Actualmente, se viene implementando las llamadas evaluaciones independientes, que son realizadas por personas naturales o jurídicas, sin vinculación o distintas a las entidades que son objeto de las evaluaciones.

Continuando con las teorías de la investigación, respecto a la calidad del gasto, según Armijo (2009) la calidad del gasto público abarca aquellos elementos que garantizan un uso eficaz y eficiente de los recursos públicos, con los objetivos de elevar el potencial de crecimiento de la economía y, en el caso particular de América Latina y el Caribe, de asegurar grados crecientes de equidad distributiva. La medición de la calidad del gasto público debe incorporar la multidimensionalidad de los factores que inciden el logro de los objetivos macroeconómicos y de política fiscal

Para Calderón (2022) la calidad del gasto público es el conjunto de erogaciones que, por concepto de gasto corriente, gasto de capital y servicio de deuda, realizan las Entidades con cargo a los créditos presupuestarios aprobados en los presupuestos respectivos, para ser orientados a la atención de la prestación de los servicios públicos y acciones desarrolladas por las Entidades de conformidad con sus funciones y objetivos institucionales.

Según Engl (2011) la calidad del gasto público consiste en el uso óptimo de los recursos públicos, logrando satisfacer las necesidades de la población, menciona que la calidad del gasto público está en función a cambios en el bienestar ciudadano. La calidad del gasto público considera, en el centro de atención al ciudadano y no a la Institución, bajo este esquema interesa saber en qué medida se beneficia la población. También es la inversión de los ingresos de las entidades públicas en la satisfacción de las necesidades colectivas, resumiendo que el gasto debe ser bien utilizado en las necesidades de la población, por otro lado, no basta que el congreso decreta un gasto para que pueda hacerse, es preciso además que haya apropiación suficiente en el presupuesto.

Respecto a la infraestructura pública de saneamiento, para Villafranqui (2020) es el conjunto de políticas orientadas a la ejecución de obras a gua y Descargue, a fin de dar las condiciones básicas de básicas de vida a la población en su conjunto, estas obras permiten que la población se encuentre dotada de agua para el consumo de alta calidad y de alcance importante; así mismo los desagües impiden el contacto del ser humano con las excretas, por lo que, el servicio comprende tres funciones importantes, primera función de recolección y emisores (sumideros, instalaciones a viviendas, buzones); segunda función de tratamiento; por último, el destino final de las aguas usadas, siendo la actividad para determinar en qué medida estos componentes se están ejecutando.

Según Oblitas (2016) la infraestructura pública de saneamiento implica invertir en conexiones de agua potable y saneamiento, pero si no se hace se incurre en mayores gastos porque al invertir un dólar, indirectamente, se está ahorrando cuatro dólares en salud. Los servicios básicos están fuertemente relacionados con la salubridad de los humanos y las comodidades de vida. Por tal motivo, el estado peruano ha decretado al agua potable y saneamiento como una prioridad a nivel nacional, con el fin de velar por la salud humana y el entorno en que viven

Para Moreir (2004) la infraestructura pública de saneamiento implica hacer el seguimiento de la infraestructura y tiene el propósito de controlar las acciones programadas para el desarrollo del proyecto, y compararlas con las acciones efectivamente realizadas. Es decir, comprende el control de la calidad de las obras que se ejecutan y el cumplimiento de la programación, de acuerdo a lo establecido en el contrato, en los términos de referencia y en las especificaciones técnicas. Estas se pueden resumir a controlar el avance físico y el avance financiero. Para ello se debe proporcionar información acerca de las actividades que demanda la ejecución del programa o proyecto, tanto en los aspectos administrativos como técnicos.

Con relación a la infraestructura pública de salud, Ibarra (2012) son documentos técnicos disponibles se reconoce que existe una brecha de inversión en la infraestructura en el país, especialmente pública, que requiere ser cerrada para mejorar el desempeño económico y asegurar el acceso de toda la población a servicios esenciales como salud, educación, agua y saneamiento. Así mismo exige que el

sistema nacional de inversión pública sea más riguroso en cuanto a los requisitos sobre la disponibilidad del recurso humano en salud para declarar viable a un proyecto de nueva infraestructura especialmente la hospitalaria, y se continúe con las políticas para ampliar la oferta del recurso humano especialmente en las regiones del país; así como generar incentivos para reducir la concentración de especialistas en las grandes ciudades.

Para Aslorga (2021) la infraestructura pública de salud es la obra que permite desarrollar servicios de salud de calidad en beneficio de la población, aún se a incrementado la cantidad de establecimientos, los estudios disponibles y las opiniones de los expertos coinciden que aún existe un gran déficit de infraestructura, faltan hospitales y establecimientos del primer nivel de atención para atender la demanda creciente, y para satisfacer la necesidad de servicios cada vez más complejos que se requiere para la población de un país, donde coexisten enfermedades no transmisibles con tasas similares a las de los países de renta media y alta, con problemas sanitarios de países con menores ingresos económicos.

Para Zamora (2016) la infraestructura pública de salud es la brecha de la infraestructura se agrava por la escasez de recursos humanos, especialmente del personal médico y especialistas, lo cual no sólo repercute en las largas listas de esperas sino también en el acceso en las zonas rurales y más pobres que son las más afectadas por la deficiencia en el recurso humano y en la infraestructura de salud. Se debe tomar en consideración que la disponibilidad del recurso humano es una limitante para la expansión de la oferta a través de la construcción de nueva infraestructura o la ampliación de servicios en la existente. La infraestructura pública desarrollada en los departamentos del país corre el riesgo de quedar ociosa por no contar con el recurso humano necesario para la operación del servicio

Con relación a la infraestructura pública de educación, Gaviño (2022) dice que tiene con el objetivo de ampliar, mejorar y dotar de nueva infraestructura educativa al país, de manera concertada, planificada y regulada entre los diversos niveles de gobierno central, regional y local el ministerio de educación creó el programa nacional de Infraestructura Educativa que estará vigente por siete años.

Para Sanchez (2019) la infraestructura pública de educación implica la formulación de planes de infraestructura educativa que incluya la identificación, ejecución y supervisión de actividades y proyectos de inversión pública para infraestructura educativa en todos los niveles y modalidades de educación básica, superior, tecnológica y técnico productiva. También tiene la función de promover la participación del sector privado y de la sociedad civil en el financiamiento, ejecución de infraestructura y estudios relacionados, así como en la gestión, mantenimiento, implementación y evaluación de la infraestructura educativa pública

Según Palacio (2018) la infraestructura física educativa es un componente clave del sistema educativo nacional y factor fundamental para el desarrollo de las comunidades escolares: directores, docentes, estudiantes y padres de familia. La evidencia disponible señala que la infraestructura escolar influye positivamente en la motivación de los estudiantes, en la mejora de sus prácticas de higiene y su salud, incrementa su sensación de seguridad y sus niveles de asistencia, lo que en conjunto repercute en su logro académico. Asimismo, las buenas condiciones escolares fortalecen la satisfacción laboral de maestros y directores y propician el desarrollo de mejores procesos de enseñanza-aprendizaje.

1.2 Justificación de la investigación

En la Municipalidad Distrital de Marcará – Carhuaz, 2021 se observa que no se han desarrollado lineamientos específicos para la administración del presupuesto por resultados ni para la calidad del gasto público, lo que ha ocasionado que la entidad no haya implementado políticas presupuestarias ni de recursos financieros, ni de ejecución y evaluación presupuestal; así mismo se advierte que existen carencias respecto a la calidad del gasto público, toda vez que no se han desarrollado procedimientos para el seguimiento de los gastos en la ejecución de obras de infraestructura pública de saneamiento ni de infraestructura pública de salud y educación.

Las conclusiones del estudio son de gran importancia, toda vez que permitió identificar, los procesos críticos de la administración del presupuesto por resultados y la calidad del gasto público, lo que permitirá plantear soluciones a los problemas señalados.

Los resultados de la investigación permitirán a otros investigadores profundizar estudios sobre el tema.

1.3 Problema

¿Cómo la administración del presupuesto por resultados influye en la calidad del gasto público de la Municipalidad Distrital de Marcará – Carhuaz, 2021?

1.4 Conceptuación y operacionalización de variables

Definición conceptual de administración del presupuesto por resultados

Raymundo (2011) quien precisa que la administración del presupuesto por resultado es una estrategia de gestión pública que vincula la asignación de recursos a productos y resultados medibles a favor de la población, que requiere de la existencia de una definición de los resultados a alcanzar, el compromiso para alcanzar dichos resultados por sobre otros objetivos secundarios o procedimientos internos, la determinación de responsables, los procedimientos de generación de información de los resultados, productos y de las herramientas de gestión institucional.

Definición operacional de administración del presupuesto por resultados

Los procesos de la administración del presupuesto por resultados son de características cualitativas y se operativizó en dos extensiones, siendo estas las políticas “presupuestarias y recursos financieros”, y “ejecución y evaluación presupuestal”.

Definición conceptual de calidad del gasto público

Armijo (2009) la calidad del gasto público abarca aquellos elementos que garantizan un uso eficaz y eficiente de los recursos públicos, con los objetivos de elevar el potencial de crecimiento de la economía y, en el caso particular de América Latina y el Caribe, de asegurar grados crecientes de equidad distributiva. La medición de la calidad del gasto público debe incorporar la multidimensionalidad de los factores que inciden el logro de los objetivos macroeconómicos y de política fiscal.

Definición operacional de calidad del gasto público

La variable gestión operativa es de naturaleza cualitativa y se operativizó en dos extensiones, siendo estas las dimensiones “infraestructura pública de saneamiento” e

“infraestructura pública de salud y educación.

Operacionalización de variables

Variables	Dimensiones	Indicadores	Ítems
X = Administración de presupuesto por resultados	Políticas presupuestarias y recursos financieros	Manual de procedimientos	1
		Productos presupuestados	2
		Definición de resultados	3
		RDR	4
		Transferencias del tesoro público	5
	Ejecución y evaluación presupuestal	Ejecución del presupuesto de ingresos	6
		Ejecución del presupuesto de gastos	7
		Créditos presupuestarios	8
		Nivel de eficiencia	9
		Nivel de eficacia	10
Y = Calidad del gasto público	Infraestructura pública de saneamiento	Proyectos de agua en construcción	11
		Proyectos de agua culminados	12
		Proyectos de desagüe en construcción	13
		Proyectos de desagüe culminados	14
		Mantenimiento de sistema de agua y desagüe	15
	Infraestructura pública de salud y educación	Construcción de centros de salud	16
		Mantenimiento de centros de salud	17
		Equipamiento de centros de salud	18
		Construcción de instituciones educativas	19
		Equipamiento de instituciones educativas	20

5 Hipótesis

La administración del presupuesto por resultados influye significativamente en la calidad del gasto público de la Municipalidad Distrital de Marcará – Carhuaz, 2021.

1.6 Objetivos

Determinar que la administración del presupuesto por resultados influye en la calidad del gasto público en la Municipalidad Distrital de Marcará – Carhuaz, 2021. Identificar las políticas presupuestarias y de recursos financieros en la Municipalidad Distrital de Marcará – Carhuaz, 2021. Describir las características de los procedimientos de ejecución y evaluación presupuestal de la Municipalidad Distrital de Marcará – Carhuaz, 2021. Identificar las características de los gastos de obras de infraestructura pública de saneamiento de la Municipalidad Distrital de Marcará – Carhuaz, 2021. Identificar las particularidades de los gastos de obras de infraestructura pública de salud y educación de la Municipalidad Distrital de Marcará – Carhuaz, 2021.

II. Metodología

2.1 Tipo de investigación

De acuerdo con el propósito, el estudio fue aplicado, por lo que se identificaron las características de las variables y las dimensiones problemáticas a fin de proponer soluciones que resuelvan los problemas de la administración del presupuesto por resultados y calidad del gasto público en la Municipalidad Distrital de Marcará – Carhuaz.

Según el alcance del estudio, la investigación fue descriptiva, toda vez que se describieron las principales características de la administración del presupuesto por resultados y la calidad del gasto público en la Municipalidad Distrital de Marcará – Carhuaz.

2.2 Diseño de investigación

Respecto al diseño de la investigación, el estudio fue de diseño no experimental de corte transversal, lo que significa que durante el proceso de investigación no se manipularon las variables, más bien se describirán las características del problema tal y como se dieron en su estado natural. En ese sentido, el estudio fue del tipo transversal, en consecuencia, se estudiaron problemas del año 2021.

2.3 Población y muestra

Con el propósito de lograr los objetivos de la investigación, se proyectó una población de 17 servidores de la Municipalidad Distrital de Marcará – Carhuaz, cuyas actividades se llevaron a cabo durante el ejercicio 2021.

Toda vez que la población fue reducida, el muestreo fue no probabilístico, es decir una muestra intencional, en ese sentido la muestra fue igual a la población, en consecuencia, la muestra se constituyó con 17 trabajadores de la entidad y se conformó con el alcalde, los funcionarios y servidores conocedores de la problemática.

2.4 Técnicas e instrumentos de investigación

La técnica que se utilizó fue la encuesta, por lo que se aplicó un cuestionario, en ese sentido se recopilaron datos de los servidores de la Municipalidad Distrital de Marcará – Carhuaz.

Respecto a la relación a los instrumentos, se utilizó el instrumento denominado cuestionario, para ello se plantearon veinte preguntas cerradas, lo que conllevó a contar con información a nivel de las variables y dimensiones.

2.5. Procesamiento y análisis de la información

Con el propósito de contrastar la prueba de hipótesis y en base a las características de las variables, dimensiones e indicadores, se utilizó la prueba del Rho de Spearman con la finalidad de establecer que la administración del presupuesto por resultados influye en la calidad del gasto público de la Municipalidad Distrital de Marcará – Carhuaz, para ello se empleó el Statistical Package for Social Sciences versión 26.

Los resultados se evaluaron con el método de análisis inductivo, y se presentaron a través de y figuras estadísticas.

III. Resultados

Tabla 1

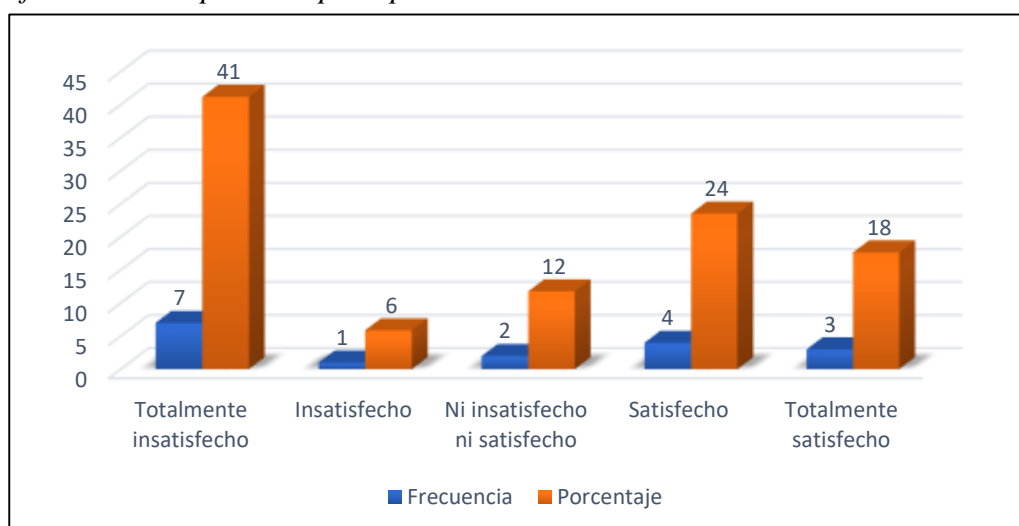
Los directivos implementan manuales de procedimientos para aplicar eficientemente políticas presupuestarias

Ítem	Frecuenci	%
Totalmente insatisfecho	7	41
Insatisfecho	1	6
Ni insatisfecho ni	2	12
Satisfecho	4	24
Totalmente satisfecho	3	18
Total	17	100

Nota. Información obtenida mediante la aplicación de cuestionarios.

Figura 1

Los directivos implementan manuales de procedimientos para aplicar eficientemente políticas presupuestarias



Interpretación:

De la tabla 1, se tiene que el 41% de los encuestados respondió estar totalmente insatisfecho que los directivos implementan manuales de procedimientos para aplicar eficientemente políticas presupuestarias; el 24% dijo estar satisfecho; el 18% expresó estar totalmente satisfecho; el 12% reveló estar ni insatisfecho ni satisfecho, y el 6% dijo estar insatisfecho.

Tabla 2

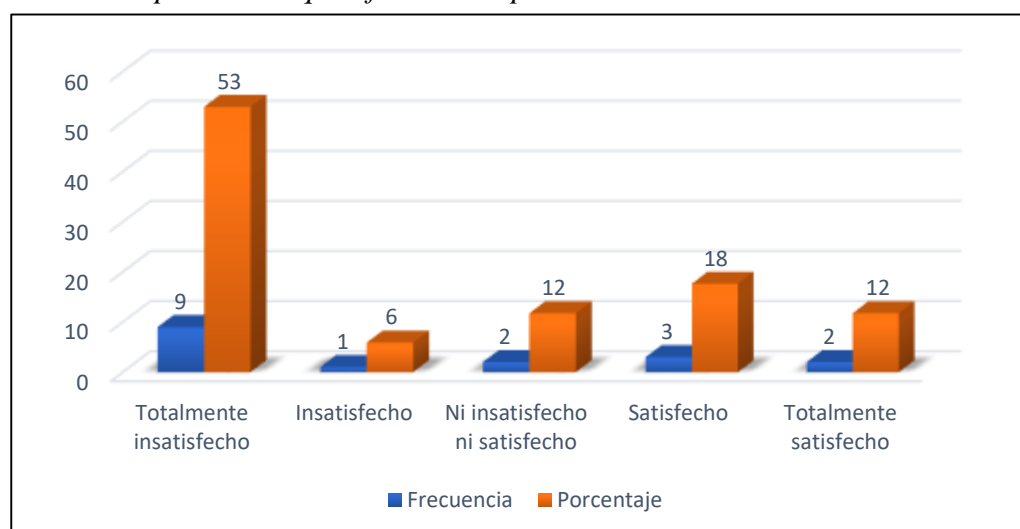
Los directivos definen los resultados vinculados a cambios que permitan solucionar problemas que afectan a la población

Ítem	Frecuenci	%
Totalmente insatisfecho	9	53
Insatisfecho	1	6
Ni insatisfecho ni	2	12
Satisfecho	3	18
Totalmente satisfecho	2	12
Total	17	100

Nota. Información obtenida mediante la aplicación de cuestionarios.

Figura 2

Los directivos definen los resultados vinculados a cambios que permitan solucionar problemas que afectan a la población



Interpretación:

De la tabla 2, se tiene que el 53% de los encuestados indicó estar totalmente insatisfecho que los directivos definen los resultados vinculados a cambios que permitan solucionar problemas que afectan a la población; el 18% consideró estar satisfecho; el 12% reveló ni insatisfecho ni satisfecho; el 12% dijo estar totalmente satisfecho, y el 6% manifestó estar insatisfecho.

Tabla 3

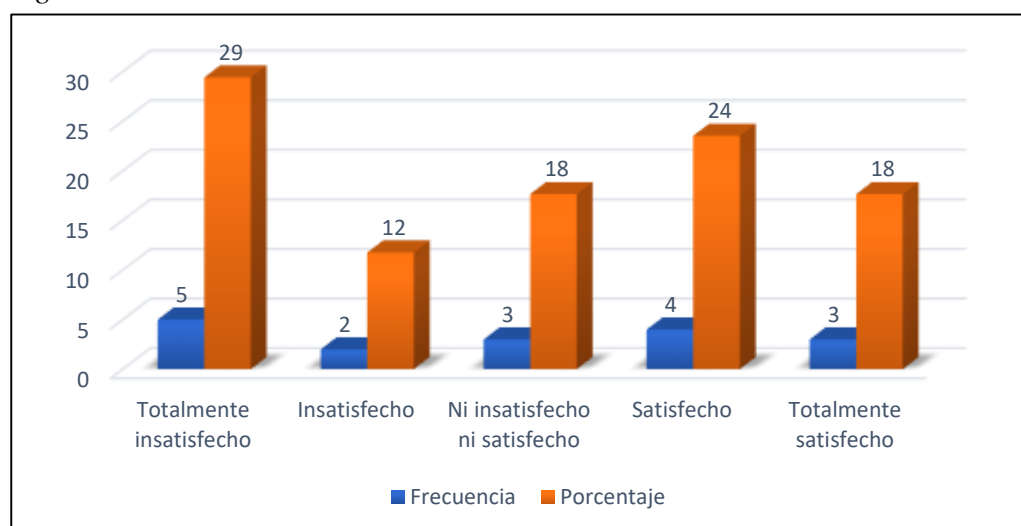
Los directivos presupuestan productos (servicios y bienes) que influyen en el logro de los resultados

Ítem	Frecuenci	%
Totalmente insatisfecho	5	29
Insatisfecho	2	12
Ni insatisfecho ni	3	18
Satisfecho	4	24
Totalmente satisfecho	3	18
Total	17	100

Nota. Información obtenida mediante la aplicación de cuestionarios.

Figura 3

Los directivos presupuestan productos (servicios y bienes) que influyen en el logro de los resultados



Interpretación:

De la tabla 3, se tiene que el 29% de los encuestados señaló estar totalmente insatisfecho que los directivos presupuestan productos (servicios y bienes) que influyen en el logro de los resultados; el 24% dijo estar satisfecho; el 18% reveló estar ni insatisfecho ni satisfecho; el 18% expresó estar totalmente satisfecho, y el 12% consideró ni insatisfecho.

Tabla 4

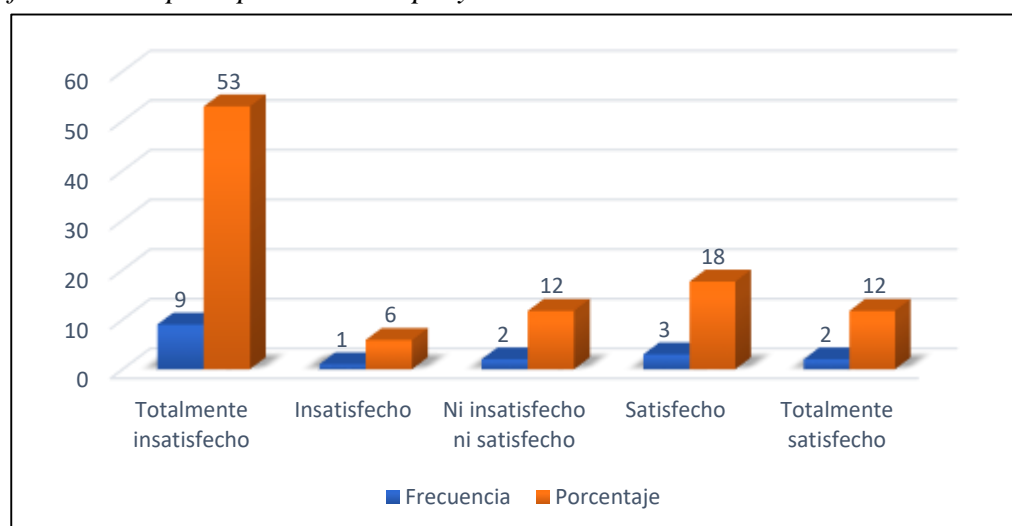
La entidad cuenta con suficientes recursos directamente recaudados para financiar el presupuesto de los proyectos de inversión

Ítem	Frecuenci	%
Totalmente insatisfecho	9	53
Insatisfecho	1	6
Ni insatisfecho ni	2	12
Satisfecho	3	18
Totalmente satisfecho	2	12
Total	17	100

Nota. Información obtenida mediante la aplicación de cuestionarios.

Figura 4

La entidad cuenta con suficientes recursos directamente recaudados para financiar el presupuesto de los proyectos de inversión



Interpretación:

De la tabla 4, se tiene que el 53% de los encuestados reveló estar totalmente insatisfecho que la entidad cuenta con suficientes recursos directamente recaudados para financiar el presupuesto de los proyectos de inversión; el 18% consideró estar satisfecho; el 12% respondió estar ni insatisfecho ni satisfecho; el 12% expresó estar totalmente satisfecho; y el 6% manifestó insatisfecho.

Tabla 5

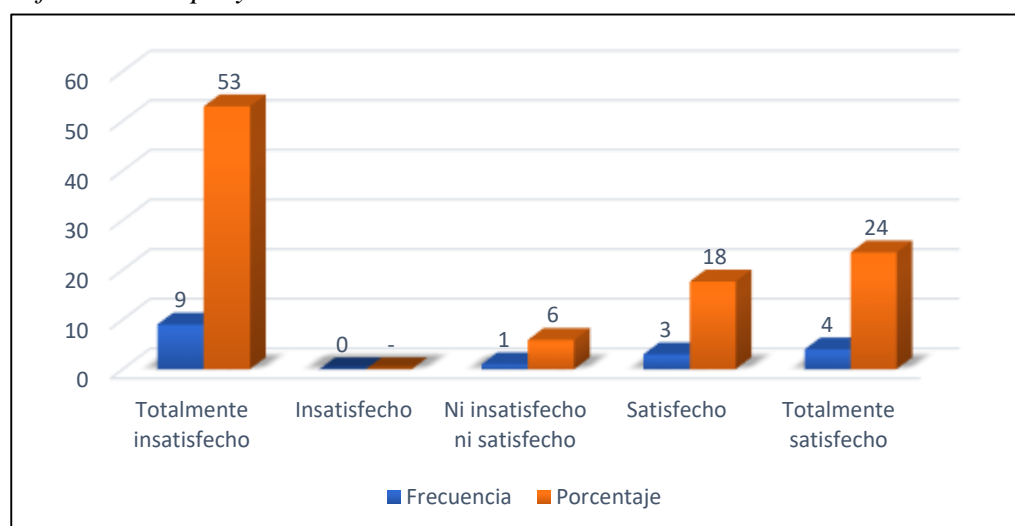
Las transferencias del tesoro público son optimizadas para ejecutar cantidades suficientes de proyectos de inversión

Ítem	Frecuenci	%
Totalmente insatisfecho	9	53
Insatisfecho	0	-
Ni insatisfecho ni	1	6
Satisfecho	3	18
Totalmente satisfecho	4	24
Total	17	100

Nota. Información obtenida mediante la aplicación de cuestionarios.

Figura 5

Las transferencias del tesoro público son optimizadas para ejecutar cantidades suficientes de proyectos de inversión



Interpretación:

De la tabla 5, se tiene que el 53% de los encuestados reveló estar totalmente insatisfecho que las transferencias del tesoro público son optimizadas para ejecutar cantidades suficientes de proyectos de inversión; el 24% indicó estar totalmente satisfecho; el 18% expresó estar satisfecho; el 6% espesó estar ni insatisfecho ni satisfecho, y el 0% insatisfecho.

Tabla 6

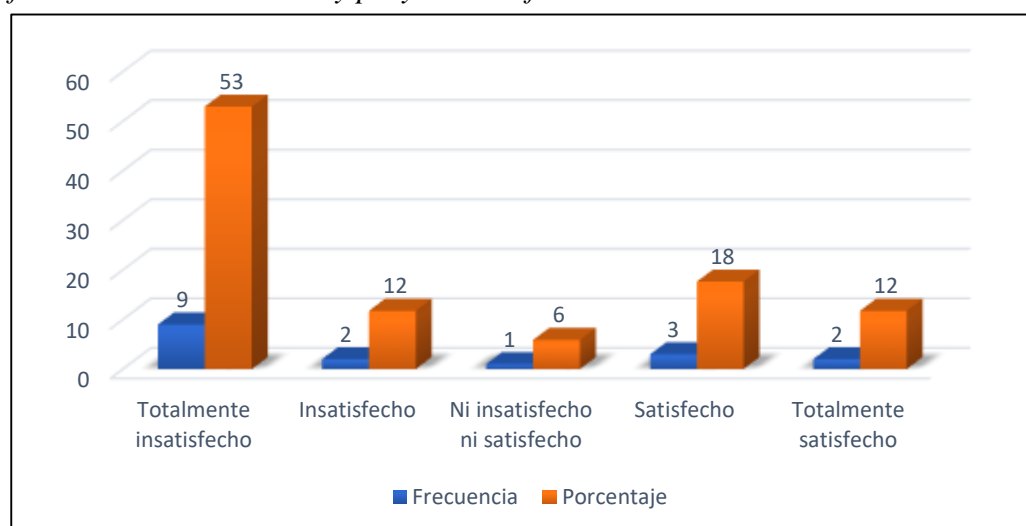
Los directivos garantizan la ejecución del presupuesto de ingresos a fin de financiar las actividades y proyectos en función a las metas

Ítem	Frecuenci	%
Totalmente insatisfecho	9	53
Insatisfecho	2	12
Ni insatisfecho ni	1	6
Satisfecho	3	18
Totalmente satisfecho	2	12
Total	17	100

Nota. Información obtenida mediante la aplicación de cuestionarios.

Figura 6

Los directivos garantizan la ejecución del presupuesto de ingresos a fin de financiar las actividades y proyectos en función a las metas



Interpretación:

De la tabla 6, se tiene que el 53% de los encuestados reveló estar totalmente insatisfecho que los garantizan la ejecución del presupuesto de ingresos a fin de financiar las actividades y proyectos en función a las metas; el 18% manifestó estar satisfecho; el 12% respondió estar insatisfecho; el 12% expresó estar totalmente satisfecho, y el 6% dijo estar ni insatisfecho ni satisfecho.

Tabla 7

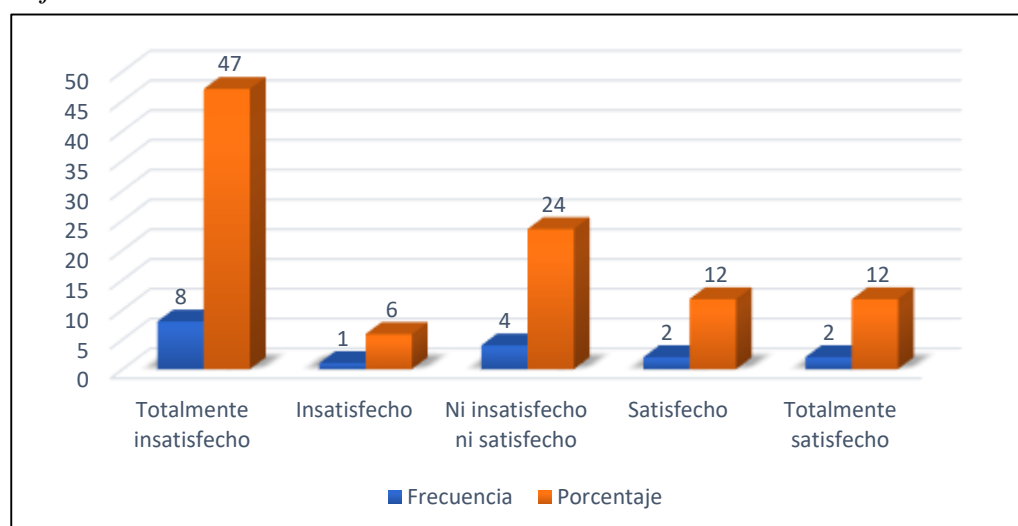
La ejecución del presupuesto de gastos permite el logro de las metas y objetivos institucionales

Ítem	Frecuenci	%
Totalmente insatisfecho	8	47
Insatisfecho	1	6
Ni insatisfecho ni	4	24
Satisfecho	2	12
Totalmente satisfecho	2	12
Total	17	100

Nota. Información obtenida mediante la aplicación de cuestionarios.

Figura 7

La ejecución del presupuesto de gastos permite el logro de las metas y objetivos institucionales



Interpretación:

De la tabla 7, se tiene que el 47% de los encuestados reveló estar totalmente insatisfecho que la ejecución del presupuesto de gastos permite el logro de las metas y objetivos institucionales; el 24% dijo estar totalmente ni insatisfecho ni satisfecho; el 12% expresó estar satisfecho; el 12% respondió estar totalmente satisfecho, y el 6% consideró estar insatisfecho.

Tabla 8

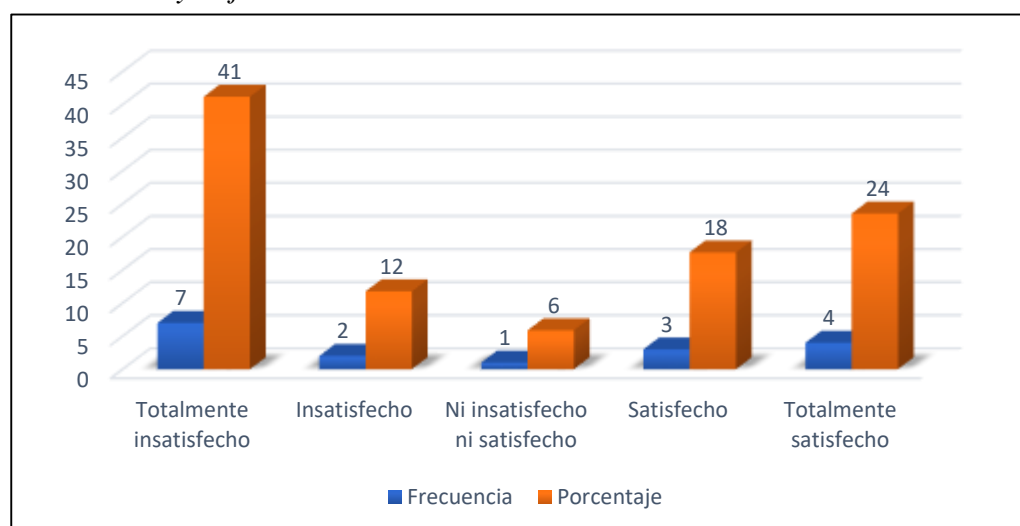
Los créditos presupuestarios se concretan en atención al incremento del logros de las metas y objetivos

Ítem	Frecuenci	%
Totalmente insatisfecho	7	41
Insatisfecho	2	12
Ni insatisfecho ni	1	6
Satisfecho	3	18
Totalmente satisfecho	4	24
Total	17	100

Nota. Información obtenida mediante la aplicación de cuestionarios.

Figura 8

Los créditos presupuestarios se concretan en atención al incremento del logros de las metas y objetivos



Interpretación:

De la tabla 8, se tiene que el 41% de los encuestados indicó estar totalmente insatisfecho que los créditos presupuestarios se concretan en atención al incremento del logros de las metas y objetivos; el 24% expresó estar totalmente satisfecho; el 18% reveló estar satisfecho; el 12% manifestó estar insatisfecho, y el 6% respondió estar satisfecho.

Tabla 9

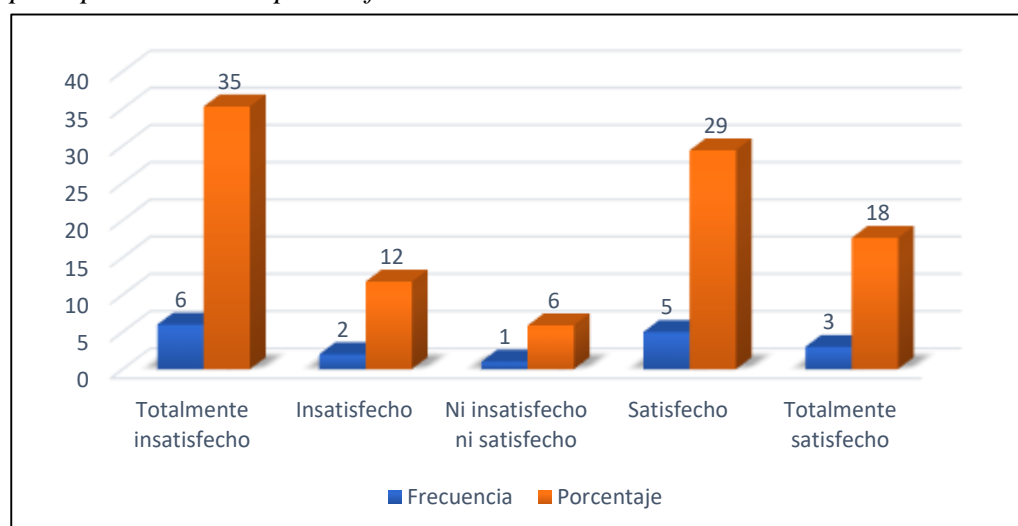
La ejecución de proyectos/actividades propuestos en los programas presupuestales del PpR es eficiente

Ítem	Frecuenci	%
Totalmente insatisfecho	6	35
Insatisfecho	2	12
Ni insatisfecho ni	1	6
Satisfecho	5	29
Totalmente satisfecho	3	18
Total	17	100

Nota. Información obtenida mediante la aplicación de cuestionarios.

Figura 9

La ejecución de proyectos/actividades propuestos en los programas presupuestales del PpR es eficiente



Interpretación:

De la tabla 9, se tiene que el 35% de los encuestados señaló estar totalmente insatisfecho que la ejecución de proyectos/actividades propuestos en los programas presupuestales del PpR es eficiente; el 29% consideró estar satisfecho; el 18% respondió estar totalmente satisfecho; el 12% expresó estar insatisfecho, y el 6% manifestó estar ni insatisfecho ni satisfecho.

Tabla 10

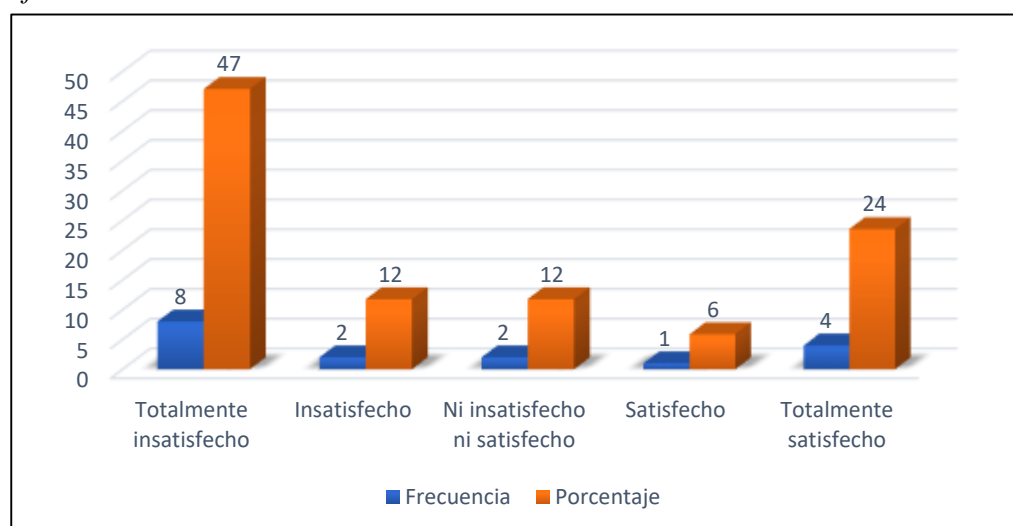
La ejecución de los montos proyectados en los programas presupuestales es eficaz

Ítem	Frecuenci	%
Totalmente insatisfecho	8	47
Insatisfecho	2	12
Ni insatisfecho ni	2	12
Satisfecho	1	6
Totalmente satisfecho	4	24
Total	17	100

Nota. Información obtenida mediante la aplicación de cuestionarios.

Figura 10

La ejecución de los montos proyectados en los programas presupuestales es eficaz



Interpretación:

De la tabla 10, se tiene que el 47% de los encuestados señaló estar totalmente insatisfecho que la ejecución de los montos proyectados en los programas presupuestales es eficaz; el 24% dijo estar totalmente satisfecho; el 12% reveló estar insatisfecho; el 12% respondió estar ni insatisfecho ni satisfecho, y el 6% aseguró estar satisfecho.

Tabla 11

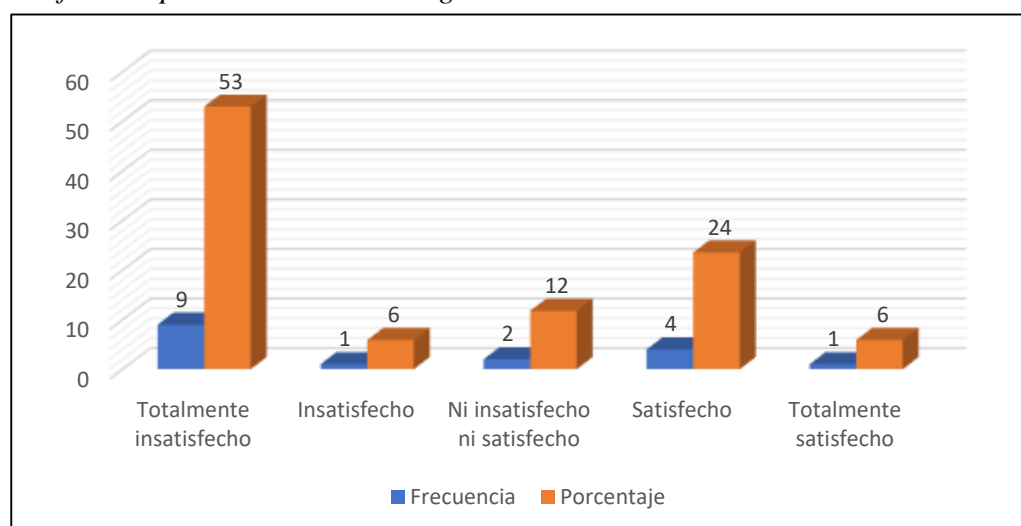
Los gastos de los proyectos de inversión de agua en construcción son verificados para determinar su legalidad

Ítem	Frecuenci	%
Totalmente insatisfecho	9	53
Insatisfecho	1	6
Ni insatisfecho ni	2	12
Satisfecho	4	24
Totalmente satisfecho	1	6
Total	17	100

Nota. Información obtenida mediante la aplicación de cuestionarios.

Figura 11

Los gastos de los proyectos de inversión de agua en construcción son verificados para determinar su legalidad



Interpretación:

De la tabla 11, se tiene que el 53% de los encuestados señaló estar totalmente insatisfecho que los gastos de los proyectos de inversión de agua en construcción son verificados para determinar su legalidad; el 24% manifestó estar satisfecho; el 12% dijo estar ni insatisfecho ni satisfecho; el 6% expresó estar insatisfecho, y el 6% espetó estar totalmente satisfecho.

Tabla 12

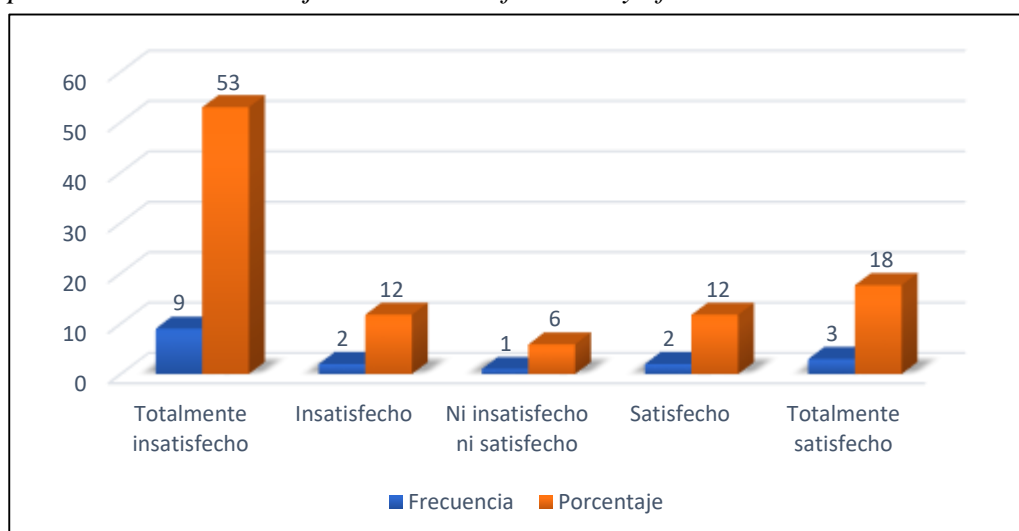
Los gastos de los proyectos de inversión de agua culminados son evaluados para determinar si se ejecutaron con eficiencia y eficacia

Ítem	Frecuenci	%
Totalmente insatisfecho	9	53
Insatisfecho	2	12
Ni insatisfecho ni	1	6
Satisfecho	2	12
Totalmente satisfecho	3	18
Total	17	100

Nota. Información obtenida mediante la aplicación de cuestionarios.

Figura 12

Los gastos de los proyectos de inversión de agua culminados son evaluados para determinar si se ejecutaron con eficiencia y eficacia



Interpretación:

De la tabla 12, se tiene que el 53% de los encuestados señaló estar totalmente insatisfecho que los gastos de los proyectos de inversión de agua culminados son evaluados para determinar si se ejecutaron con eficiencia y eficacia; el 18% dijo estar totalmente satisfecho; el 12% consideró estar insatisfecho; el 12% respondió estar satisfecho, y el 6% reveló estar ni insatisfecho ni satisfecho.

Tabla 13

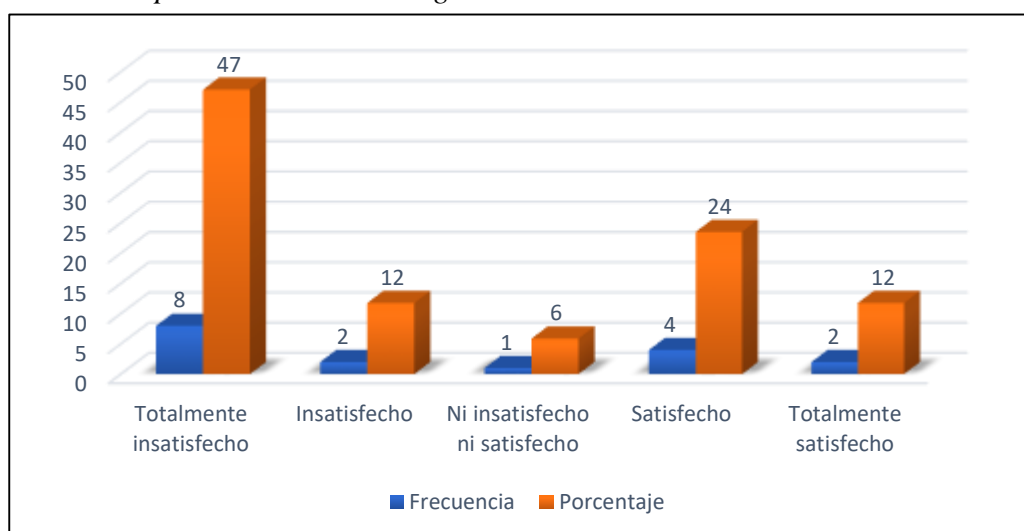
Los gastos de los proyectos de inversión de desagüe en construcción son analizados para determinar su legalidad

Ítem	Frecuenci	%
Totalmente insatisfecho	8	47
Insatisfecho	2	12
Ni insatisfecho ni	1	6
Satisfecho	4	24
Totalmente satisfecho	2	12
Total	17	100

Nota. Información obtenida mediante la aplicación de cuestionarios.

Figura 13

Los gastos de los proyectos de inversión de desagüe en construcción son analizados para determinar su legalidad



Interpretación:

De la tabla 13, se tiene que el 47% de los encuestados dijo estar totalmente insatisfecho que los gastos de los proyectos de inversión de desagüe en construcción son analizados para determinar su legalidad; el 24% respondió estar satisfecho; el 12% expresó estar insatisfecho; el 12% consideró estar totalmente satisfecho, y el 6% manifestó estar ni insatisfecho ni satisfecho.

Tabla 14

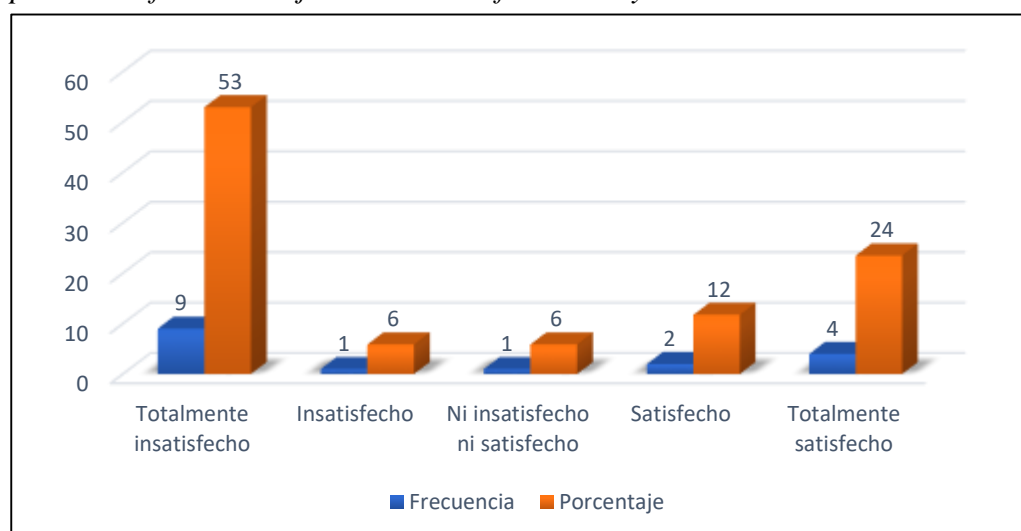
Los gastos de los proyectos de inversión de desagüe culminados son evaluados para identificar si se ejecutaron con efectividad y economía

Ítem	Frecuenci	%
Totalmente insatisfecho	9	53
Insatisfecho	1	6
Ni insatisfecho ni	1	6
Satisfecho	2	12
Totalmente satisfecho	4	24
Total	17	100

Nota. Información obtenida mediante la aplicación de cuestionarios.

Figura 14

Los gastos de los proyectos de inversión de desagüe culminados son evaluados para identificar si se ejecutaron con efectividad y economía



Interpretación:

De la tabla 14, se tiene que el 53% de los encuestados dijo estar totalmente insatisfecho que los gastos de los proyectos de inversión de desagüe culminados son evaluados para identificar si se ejecutaron con efectividad y economía; el 24% manifestó estar totalmente satisfecho; el 12% consideró estar satisfecho; el 6% reveló estar insatisfecho, y el 6% respondió estar ni insatisfecho ni satisfecho.

Tabla 15

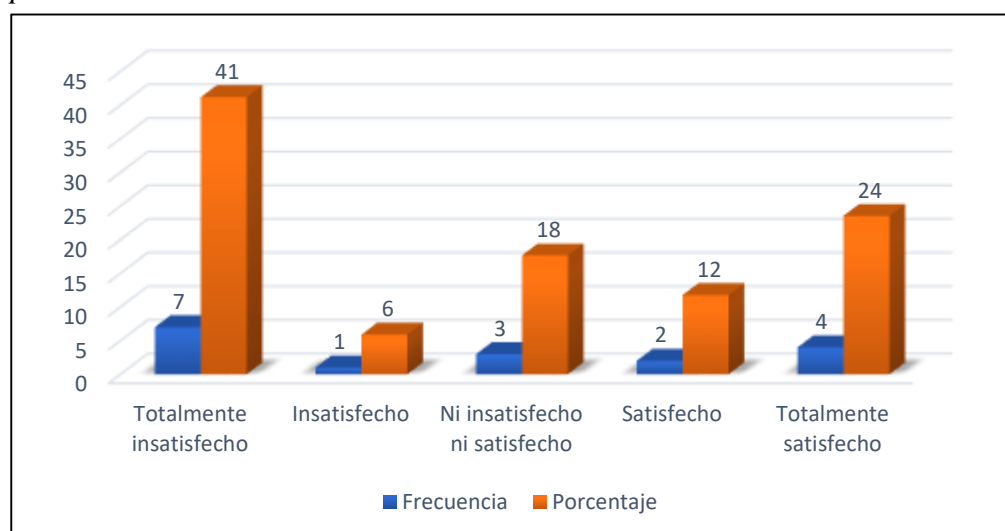
Los gastos de mantenimiento del sistema de agua y desagüe son evaluados para medir su razonabilidad

Ítem	Frecuenci	%
Totalmente insatisfecho	7	41
Insatisfecho	1	6
Ni insatisfecho ni	3	18
Satisfecho	2	12
Totalmente satisfecho	4	24
Total	17	100

Nota. Información obtenida mediante la aplicación de cuestionarios.

Figura 15

Los gastos de mantenimiento del sistema de agua y desagüe son evaluados para medir su razonabilidad



Interpretación:

De la tabla 15, se tiene que el 41% de los encuestados dijo estar totalmente insatisfecho que los gastos de mantenimiento del sistema de agua y desagüe son evaluados para medir su razonabilidad; el 24% consideró estar totalmente satisfecho; el 18% respondió estar ni insatisfecho ni satisfecho; el 12% expresó estar satisfecho, y el 6% manifestó insatisfecho.

Tabla 16

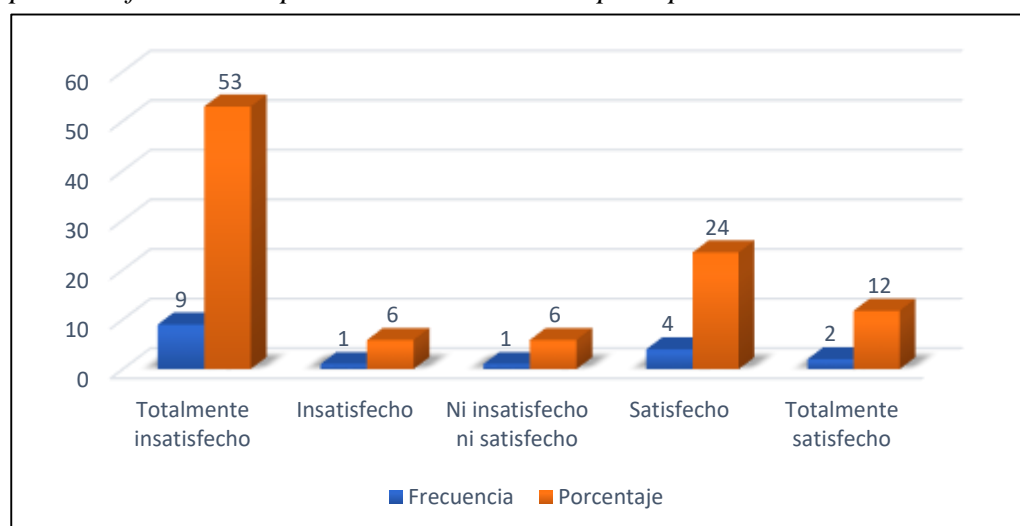
Los costos de construcción de centros de salud son evaluados oportunamente para verificar el cumplimiento de las normas presupuestarias

Ítem	Frecuenci	%
Totalmente insatisfecho	9	53
Insatisfecho	1	6
Ni insatisfecho ni	1	6
Satisfecho	4	24
Totalmente satisfecho	2	12
Total	17	100

Nota. Información obtenida mediante la aplicación de cuestionarios.

Figura 16

Los costos de construcción de centros de salud son evaluados oportunamente para verificar el cumplimiento de las normas presupuestarias



Interpretación:

De la tabla 16, se tiene que el 53% de los encuestados dijo estar totalmente insatisfecho que los costos de construcción de centros de salud son evaluados oportunamente para verificar el cumplimiento de las normas presupuestarias; el 24% reveló estar satisfecho; el 12% expresó estar totalmente satisfecho; el 6% manifestó estar insatisfecho, y el 6% espeté estar totalmente satisfecho.

Tabla 17

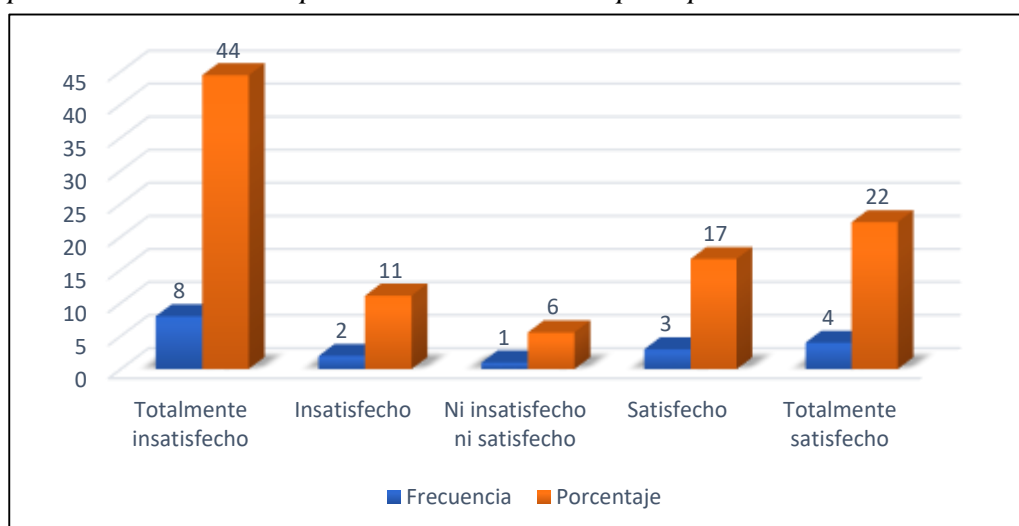
Los gastos de mantenimiento de centros de salud son evaluados oportunamente para establecer el cumplimiento de las normas presupuestarias

Ítem	Frecuenci	%
Totalmente insatisfecho	8	44
Insatisfecho	2	11
Ni insatisfecho ni	1	6
Satisfecho	3	17
Totalmente satisfecho	4	22
Total	18	100

Nota. Información obtenida mediante la aplicación de cuestionarios.

Figura 17

Los gastos de mantenimiento de centros de salud son evaluados oportunamente para establecer el cumplimiento de las normas presupuestarias



Interpretación:

De la tabla 17, se tiene que el 44% de los encuestados dijo estar totalmente insatisfecho que los gastos de mantenimiento de centros de salud son evaluados oportunamente para establecer el cumplimiento de las normas presupuestarias; el 22% explicó estar totalmente satisfecho; el 17% reveló estar satisfecho; el 11% respondió estar insatisfecho, y el 6% manifestó estar ni insatisfecho ni satisfecho.

Tabla 18

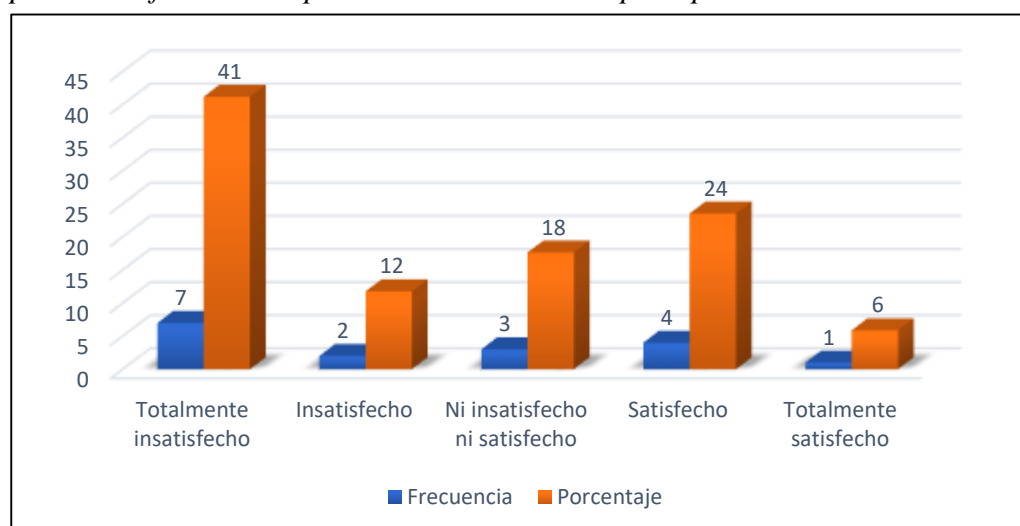
Los costos de equipamiento de centros de salud son evaluados oportunamente para identificar el cumplimiento de las normas presupuestarias

Ítem	Frecuenci	%
Totalmente insatisfecho	7	41
Insatisfecho	2	12
Ni insatisfecho ni	3	18
Satisfecho	4	24
Totalmente satisfecho	1	6
Total	17	100

Nota. Información obtenida mediante la aplicación de cuestionarios.

Figura 18

Los costos de equipamiento de centros de salud son evaluados oportunamente para identificar el cumplimiento de las normas presupuestarias



Interpretación:

De la tabla 18, se tiene que el 41% de los encuestados respondió estar totalmente insatisfecho los costos de equipamiento de centros de salud son evaluados oportunamente para identificar el cumplimiento de las normas presupuestarias; el 24% manifestó estar satisfecho; el 18% dijo estar ni insatisfecho ni satisfecho; el 12% explicó estar insatisfecho, y el 6% explicó estar totalmente satisfecho.

Tabla 19

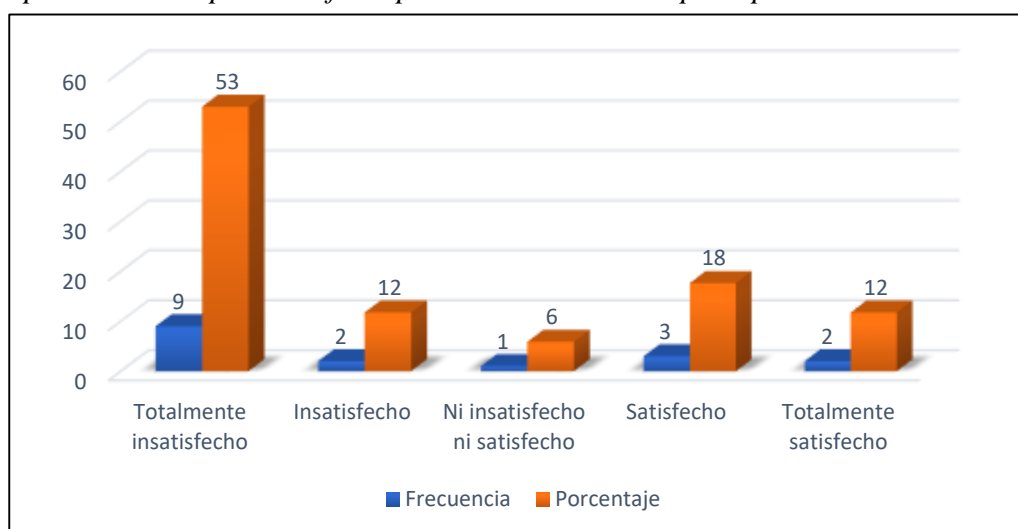
Los costos de construcción de las instituciones educativas son revisados oportunamente para verificar posibles desviaciones presupuestarias

Ítem	Frecuenci	%
Totalmente insatisfecho	9	53
Insatisfecho	2	12
Ni insatisfecho ni	1	6
Satisfecho	3	18
Totalmente satisfecho	2	12
Total	17	100

Nota. Información obtenida mediante la aplicación de cuestionarios.

Figura 19

Los costos de construcción de las instituciones educativas son revisados oportunamente para verificar posibles desviaciones presupuestarias



Interpretación:

De la tabla 19, se tiene que el 53% de los encuestados respondió estar totalmente insatisfecho que los costos de construcción de las instituciones educativas son revisados oportunamente para verificar posibles desviaciones presupuestarias; el 18% dijo estar satisfecho; el 12% manifestó estar insatisfecho; el 12% consideró estar totalmente satisfecho, y el 6% reveló estar ni insatisfecho ni satisfecho.

Tabla 20

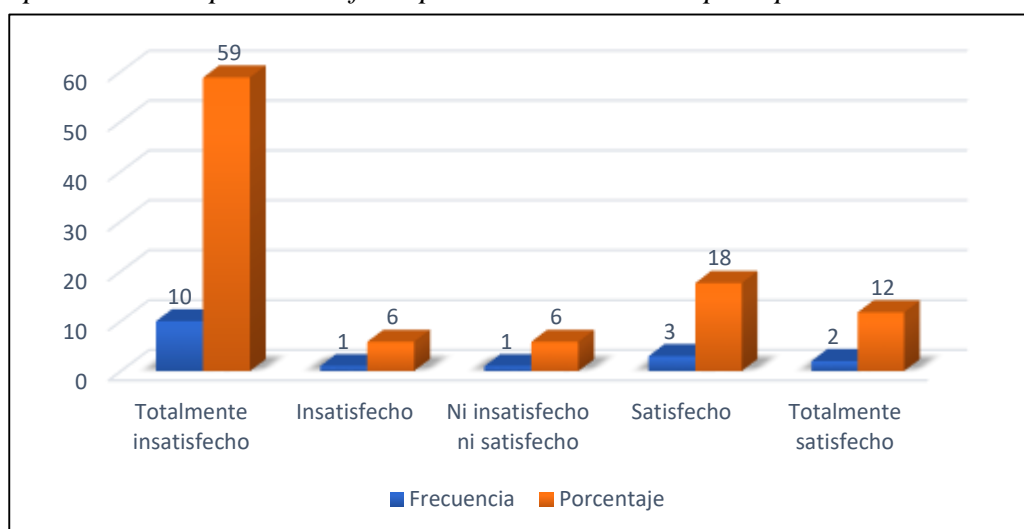
Los costos de equipamiento de las instituciones educativas son evaluados oportunamente para identificar posibles desviaciones presupuestarias

Ítem	Frecuenci	%
Totalmente insatisfecho	10	59
Insatisfecho	1	6
Ni insatisfecho ni	1	6
Satisfecho	3	18
Totalmente satisfecho	2	12
Total	17	100

Nota. Información obtenida mediante la aplicación de cuestionarios.

Figura 20

Los costos de equipamiento de las instituciones educativas son evaluados oportunamente para identificar posibles desviaciones presupuestarias



Interpretación:

De la tabla 20, se tiene que el 59% de los encuestados respondió estar totalmente insatisfecho que los costos de equipamiento de las instituciones educativas son evaluados oportunamente para identificar posibles desviaciones presupuestarias; el 18% reveló estar satisfecho; el 12% expresó estar totalmente satisfecho; el 6% explicó estar insatisfecho, y el 6% dijo estar ni insatisfecho ni satisfecho.

IV. Análisis y Discusión

- De conformidad al objetivo general se tiene que según la tabla 1 el 41% de los encuestados respondió estar totalmente insatisfecho que los directivos implementan manuales de procedimientos para aplicar eficientemente políticas presupuestarias; y de acuerdo con la tabla 2 el 53% indicó estar totalmente insatisfecho que los directivos definen los resultados vinculados a cambios que permitan solucionar problemas que afectan a la población.

Según Raymundo (2011) la administración del presupuesto por resultados es una estrategia de gestión pública que vincula la asignación de recursos a productos y resultados medibles a favor de la población, que requiere de la existencia de una definición de los resultados a alcanzar, el compromiso para alcanzar dichos resultados por sobre otros objetivos secundarios o procedimientos internos, la determinación de responsables, los procedimientos de generación de información de los resultados, productos y de las herramientas de gestión institucional; así mismo, para Calderón (2022) la calidad del gasto público es el conjunto de erogaciones que, por concepto de gasto corriente, gasto de capital y servicio de deuda, realizan las Entidades con cargo a los créditos presupuestarios aprobados en los presupuestos respectivos, para ser orientados a la atención de la prestación de los servicios públicos y acciones desarrolladas por las entidades de conformidad con sus funciones y objetivos institucionales.

Del análisis de los resultados y los antecedentes teóricos se tiene que los directivos de la Municipalidad Distrital de Marcará – Carhuaz no han implementado directrices específicas de administración de presupuesto por resultados ni de calidad del gasto público; lo que ha generado que los directivos no han implementado manuales de procedimientos para aplicar eficientemente las políticas presupuestarias; y ni han identificado los resultados vinculados a cambios que permitan solucionar problemas que afectan a la población.

- De acuerdo con el objetivo específico uno se tiene que según la tabla 3 el 29% de los encuestados señaló estar totalmente insatisfecho que los directivos presupuestan productos (servicios y bienes) que influyen en el logro de los

resultados; de acuerdo a la tabla 4 el 53% reveló estar totalmente insatisfecho que la entidad cuenta con suficientes recursos directamente recaudados para financiar el presupuesto de los proyectos de inversión; y de conformidad a la tabla 5 el 53% explicó estar totalmente insatisfecho que las transferencias del tesoro público son optimizadas para ejecutar cantidades suficientes de proyectos de inversión.

Para Moco-roa (2010) la política presupuestaria consiste en el diseño, elaboración y ejecución de directivas de gestión presupuestaria, este consta de dos partes, los gastos y los ingresos; ambas partes al ser elaboradas deben tener en cuenta la situación de la economía y las necesidades de la misma, puesto que la relación entre presupuesto y economía es bidireccional, se influyen mutuamente es una cuestión conceptual distinguir entre política presupuestaria y política fiscal; por otro lado, según Delgado (2008) los recursos financieros de una entidad se refiere al dinero en efectivo que tiene a su disposición, así como como cuentas bancarias, bonos, acciones o deudas por cobrar, es decir, recursos que fácilmente pueden ser capital disponible para la empresa, estos recursos financieros también pueden ser considerados como parte del patrimonio de una entidad, por eso, entre más grande, mayor será su seguridad y estabilidad, permitiendo que tenga más oportunidades de expansión.

Del análisis de los resultados y los antecedentes teóricos se infiere que los directivos de la Municipalidad Distrital de Marcará – Carhuaz no han desarrollado políticas específicas de gestión presupuestaria ni de recursos financieros; no han implementado lineamientos que ayuden a contar con suficientes recursos directamente recaudados para financiar el presupuesto de los proyectos de inversión; y que las transferencias del tesoro público no son optimizadas para ejecutar cantidades suficientes de proyectos de inversión.

- De conformidad con el objetivo específico dos se tiene que de acuerdo a la tabla 6 el 53% de los encuestados reveló estar totalmente insatisfecho que garantizan la ejecución del presupuesto de ingresos a fin de financiar las actividades y proyectos en función a las metas; según la tabla 7 el 47% explicó estar totalmente insatisfecho que la

ejecución del presupuesto de gastos permite el logro de las metas y objetivos institucionales; de conformidad a la tabla 8 el 41% indicó estar totalmente insatisfecho que los créditos presupuestarios se concretan en atención al incremento del logros de las metas y objetivos; de acuerdo a la tabla 9 el 35% señaló estar totalmente insatisfecho que la ejecución de proyectos/actividades propuestos en los programas presupuestales del PpR es eficiente; según la tabla 10 el 47% manifestó estar totalmente insatisfecho que la ejecución de los montos proyectados en los programas presupuestales es eficaz.

Para Rivera (2015) la ejecución presupuestal es la etapa en la que atienden las obligaciones de gasto, de acuerdo al presupuesto institucional aprobado por la entidad, la ejecución presupuestaria se inicia el 01 de enero y culmina el 31 de diciembre de cada año fiscal, es la fase donde se concreta el flujo de ingresos y egresos previstos en el presupuesto anual, tomando referencia la programación de ingresos y gastos dentro del marco de las asignaciones del gasto, los calendarios de compromisos y las modificaciones presupuestarias; según Flores (2017) la evaluación presupuestal es la etapa en la que se realiza la medición de los resultados obtenidos y el análisis de las variaciones físicas y financieras observadas, con relación a lo aprobado en los presupuestos del sector público, las evaluaciones dan información útil para la fase de programación presupuestaria y contribuyen así a mejorar la calidad del gasto público.

Del análisis de los resultados y los antecedentes teóricos se tiene que los directivos de la Municipalidad Distrital de Marcará – Carhuaz no han implementado adecuados lineamientos que garanticen la ejecución y evaluación presupuestal, lo que ha ocasionado que la entidad no garantice la ejecución del presupuesto de ingresos a fin de financiar las actividades y proyectos en función a las metas; ni directrices que permitan el logro de las metas y objetivos institucionales; ni los créditos presupuestarios se concretan en atención al incremento del logros de las metas y objetivos; ni la ejecución de proyectos/actividades

propuestos en los programas presupuestales del PpR es eficiente; ni la ejecución de los montos proyectados en los programas presupuestales es eficaz.

- De acuerdo con el objetivo específico tres, se tiene que la tabla 11 revela que el 53% de los encuestados señaló estar totalmente insatisfecho que los gastos de los proyectos de inversión de agua en construcción son verificados para determinar su legalidad; según la tabla 12 el 53% explicó estar totalmente insatisfecho que los gastos de los proyectos de inversión de agua culminados son evaluados para determinar si se ejecutaron con eficiencia y eficacia; de acuerdo a la tabla 13 el 47% dijo estar totalmente insatisfecho que los gastos de los proyectos de inversión de desagüe en construcción son analizados para determinar su legalidad; de conformidad a la tabla 14 el 53% manifestó estar totalmente insatisfecho que los gastos de los proyectos de inversión de desagüe culminados son evaluados para identificar si se ejecutaron con efectividad y economía; y según la tabla 15 el 41% consideró estar totalmente insatisfecho que los gastos de mantenimiento del sistema de agua y desagüe son evaluados para medir su razonabilidad.

Para Villafranqui (2020) la infraestructura pública de saneamiento es el conjunto de políticas orientadas a la ejecución de obras a gua y descargue, a fin de dar las condiciones básicas de vida a la población en su conjunto, estas obras permiten que la población se encuentre dotada de agua para el consumo de alta calidad y de alcance importante; así mismo los desagües impiden el contacto del ser humano con agentes contaminantes, por lo que, el servicio comprende funciones importantes, como la recolección y emisiones (sumideros, instalaciones a viviendas, buzones); función de tratamiento; y destino final de las aguas usadas, siendo la actividad para determinar en qué medida estos componentes se están ejecutando.

Comparando los resultados con los antecedentes teóricos, se corrobora

que los directivos de la Municipalidad Distrital de Marcará – Carhuaz no han implementado lineamientos para verificar la legalidad de los gastos de los proyectos de inversión de agua en construcción; que los gastos de los proyectos de inversión de agua culminados no son evaluados para determinar si se ejecutaron con eficiencia y eficacia; que los gastos de los proyectos de inversión de desagüe en construcción no son analizados para determinar su legalidad; que los gastos de los proyectos de inversión de desagüe culminados no son evaluados para identificar si se ejecutaron con efectividad y economía; y que los gastos de mantenimiento del sistema de agua y desagüe no son evaluados para medir la razonabilidad.

- En concordancia con el objetivo específico cuatro, se tiene que la tabla 16 evidencia que el 53% de los encuestados dijo estar totalmente insatisfecho que los costos de construcción de centros de salud son evaluados oportunamente para verificar el cumplimiento de las normas presupuestarias; según la tabla 17 el 44% manifestó estar totalmente insatisfecho que los gastos de mantenimiento de centros de salud son evaluados oportunamente para establecer el cumplimiento de las normas presupuestarias; de acuerdo a la tabla 18 el 41% respondió estar totalmente insatisfecho los costos de equipamiento de centros de salud son evaluados oportunamente para identificar el cumplimiento de las normas presupuestarias; de conformidad a la tabla 19 el 53% respondió estar totalmente insatisfecho que los costos de construcción de las instituciones educativas son revisados oportunamente para verificar posibles desviaciones presupuestarias; y según la tabla 20 el 59% dijo estar totalmente insatisfecho que los costos de equipamiento de las instituciones educativas son evaluados oportunamente para identificar posibles desviaciones presupuestarias.

Para Ibarra (2012) la infraestructura pública de salud se vincula con la documentación técnica disponibles que reconoce que existe una brecha de inversión en la infraestructura pública, que requiere ser cerrada para mejorar el desempeño económico y asegurar el acceso de toda la

población a servicios esenciales como salud, educación, agua y saneamiento, exige que el sistema nacional de inversión pública sea más riguroso en cuanto a los requisitos sobre la disponibilidad del recurso humano en salud para declarar viable un proyecto de nueva infraestructura especialmente la hospitalaria; así mismo, para Sánchez (2019) la infraestructura pública educativa implica la formulación de planes de infraestructura educativa que incluya la identificación, ejecución y supervisión de actividades y proyectos de inversión pública para infraestructura educativa en todos los niveles y modalidades de educación básica, superior, tecnológica y técnico productiva, también tiene la función de promover la participación del sector privado y de la sociedad civil en el financiamiento, ejecución de infraestructura y estudios relacionados, así como en la gestión, mantenimiento, implementación y evaluación de la infraestructura educativa pública.

Del análisis de los resultados y las teorías descritas, se advierte que los directivos de la Municipalidad Distrital de Marcará – Carhuaz no han implementado lineamientos que promuevan la ejecución de infraestructura pública de salud ni de educación, lo que ha ocasionado que no desarrollen procedimientos que garanticen que los costos de construcción de centros de salud no sean evaluados oportunamente para verificar el cumplimiento de las normas presupuestarias; que los gastos de mantenimiento de centros de salud no sean evaluados oportunamente para establecer el cumplimiento de las normas presupuestarias; que los costos de equipamiento de los centros de salud no sean evaluados oportunamente para identificar el cumplimiento de las normas presupuestarias; que los costos de construcción de las instituciones educativas no sean revisados oportunamente para verificar posibles desviaciones presupuestarias; y que los costos de equipamiento de las instituciones educativas no sean evaluados oportunamente para identificar posibles desviaciones presupuestarias.

V. Conclusiones

- Se ha determinado que la administración del presupuesto por resultados influye en la calidad del gasto público en la Municipalidad Distrital de Marcará – Carhuaz, sin embargo, los funcionarios no han implementado directrices específicas de administración de presupuesto por resultados ni de calidad del gasto público, lo que fue corroborado con la tabla 1, en el sentido que el 41% de los encuestados respondió estar totalmente insatisfecho que los directivos implementan manuales de procedimientos para aplicar eficientemente políticas presupuestarias; y de acuerdo con la tabla 2 el 53% indicó estar totalmente insatisfecho que los directivos definen los resultados vinculados a cambios que permitan solucionar problemas que afectan a la población.
- De la identificación de las políticas presupuestarias y de recursos financieros en la Municipalidad Distrital de Marcará – Carhuaz, se concluye que los directivos no han desarrollado políticas específicas de gestión presupuestaria ni de recursos financieros, lo que fue confirmado con los resultados de la tabla 3, ya que los directivos no consideran productos (servicios y bienes) que influyen en el logro de los resultados; de acuerdo a la tabla 4 el 53% reveló estar totalmente insatisfecho que la entidad cuenta con suficientes recursos directamente recaudados para financiar el presupuesto de los proyectos de inversión; y de conformidad a la tabla 5 el 53% explicó estar totalmente insatisfecho que las transferencias del tesoro público son optimizadas para ejecutar cantidades suficientes de proyectos de inversión.
- De la descripción de las características de los procedimientos de ejecución y evaluación presupuestal de la Municipalidad Distrital de Marcará – Carhuaz, se concluye que los directivos no han implementado lineamientos que garanticen la ejecución y evaluación presupuestal, lo que fue confirmado con la tabla 6 en el sentido que el 53% de los encuestados reveló estar totalmente insatisfecho que garantizan la ejecución del presupuesto de ingresos a fin de financiar las actividades y proyectos en función a las metas; según la tabla 7 el 47% explicó estar totalmente insatisfecho que la ejecución del presupuesto de gastos permite el logro de las metas y objetivos institucionales; y de acuerdo a la tabla 9 el 35% señaló estar totalmente insatisfecho que la ejecución de proyectos/actividades

propuestos en los programas presupuestales del PpR es eficiente.

- De la identificación de las características de los gastos de obras de infraestructura pública de saneamiento de la Municipalidad Distrital de Marcará – Carhuaz, se concluye que los directivos no han implementado lineamientos que optimicen los gastos de obras de saneamiento, lo que fue confirmado con la tabla 11, en el sentido que el 53% de los encuestados señaló estar totalmente insatisfecho que los gastos de los proyectos de inversión de agua en construcción son verificados para determinar su legalidad; de acuerdo a la tabla 13 el 47% dijo estar totalmente insatisfecho que los gastos de los proyectos de inversión de desagüe en construcción son analizados para determinar su legalidad; y según la tabla 14 el 53% manifestó estar totalmente insatisfecho que los gastos de los proyectos de inversión de desagüe culminados son evaluados para identificar si se ejecutaron con efectividad y economía.

- De la descripción de las particularidades de los gastos de obras de infraestructura pública de salud y educación de la Municipalidad Distrital de Marcará – Carhuaz, se concluye que los directivos no han implementado lineamientos que promuevan la ejecución de infraestructura pública de salud ni de educación; lo que fue ratificado con la tabla 16, ya que el 53% de los encuestados dijo estar totalmente insatisfecho que los costos de construcción de centros de salud son evaluados oportunamente para verificar el cumplimiento de las normas presupuestarias; de acuerdo a la tabla 18 el 41% respondió estar totalmente insatisfecho los costos de equipamiento de centros de salud son evaluados oportunamente para identificar el cumplimiento de las normas presupuestarias; y de conformidad a la tabla 19 el 53% respondió estar totalmente insatisfecho que los costos de construcción de las instituciones educativas son revisados oportunamente para verificar posibles desviaciones presupuestarias.

VI. Recomendaciones

- Que los funcionarios implementen directrices específicas de administración de presupuesto por resultados y de calidad del gasto público, para ello se requiere formular manuales de procedimientos para aplicar eficientemente políticas presupuestarias; y lineamientos para definir los resultados vinculados a cambios que permitan solucionar problemas que afectan a la población.

- Que los directivos desarrollen políticas específicas de gestión presupuestaria y de recursos financieros, especialmente directrices para que se consideren productos (servicios y bienes) que influyan en el logro de los resultados institucionales; que promuevan que la entidad cuenta con suficientes recursos directamente recaudados para financiar el presupuesto de los proyectos de inversión; y para que las transferencias del tesoro público se optimicen para ejecutar cantidades suficientes de proyectos de inversión.

- Que los directivos implementen lineamientos que garanticen la calidad de la ejecución y evaluación presupuestal, para ello se requiere políticas que garanticen la ejecución razonable del presupuesto de ingresos a fin de financiar las actividades y proyectos en función a las metas, así como para que la ejecución del presupuesto de gastos permita el logro de las metas y objetivos institucionales; y que la ejecución de proyectos/actividades incluidos en los programas presupuestales del PpR sean eficientes.

- Que los directivos implementen lineamientos que optimicen los gastos de obras públicas de saneamiento, para tal efecto se requiere de directivas que promuevan que los gastos de los proyectos de inversión de agua y desagüe en construcción y culminados sean verificados para determinar la legalidad.

- Que los directivos implementen lineamientos que promuevan la ejecución de infraestructura pública en salud y educación; para ello se requiere de directivas para determinar que los costos de construcción

de centros de salud sean evaluados oportunamente para verificar el cumplimiento de las normas presupuestarias; así como para que los costos de equipamiento de centros de salud sean evaluados oportunamente para identificar el cumplimiento de las normas presupuestarias; y que los costos de construcción de las instituciones educativas sean revisados oportunamente para verificar posibles desviaciones presupuestarias.

Agradecimiento

Referencias bibliográficas

- Aliaga, E. Et al. (2018). *Manual de derecho presupuestario y de los gastos públicos*.
<https://editorial.tirant.com/es/libro/manual-de-derecho-presupuestario-y-de-los-gastos-publicos-4-edicion-eva-aliaga-agullo-9788411470049#>
- Álvarez, J. (2019). *Implementación del proceso de tesorería y su impacto en la reducción del pago de intereses a proveedores en el centro de obligaciones por pagar de Hidrandina S. A.* Trujillo: Universidad Privada del Norte.
- Aponte, R. (2003). La evaluación financiera. *Ciencia poder aereo*, 5.
- Bahillo, H. (2015). *Principios de gestión financiera*. México D.F.: Planeta.
- Beek, K. (2009). *La eficiencia bancaria y el margen de intermediación financiera*. ASIES.
- Bonifacio, Z. (2021). *Sistema de tesorería y su incidencia en la gestión financiera de la Municipalidad Ccatcca - 2020*. Lima: Universidad Peruana Unión.
- Condemayta, E. (2017). *Factores institucionales que inciden en el rendimiento del área de tesorería del cuartel general de la III división de ejército, Arequipa, periodo 2015*. Arequipa.
- Córdova, J. (2013). *Gestión financiera*. Barranquilla: ICESI.
- Cuadra, A. (2018). *El sistema de tesorería y su influencia en la gestión administrativa de la Municipalidad Distrital de Guadalupe, año 2018*. Jequetepeque: Universidad Nacional de Trujillo.
- Fajardo, M. (2017). Gestión financiera empresarial. *Utmach*, 14.
- García, G. (8 de Junio de 2022). *Sage*. <https://www.sage.com/es-es/blog/eficacia-productividad-eficiencia-asesoria-sabes-distinguir-estos-conceptos/>
- Gómez, O. (2017). Evaluación financiera y análisis de riesgos de un proyecto de inversión. *Creative commons*, 8.
- Gonexs, J. (Junio de 2015). *Del sol*. <https://www.sdelsol.com/glosario/eficacia/>
- Goñe, V. (2018). *La gestión financiera y su incidencia en el área de tesorería de la municipalidad distrital de Amarilis – Huánuco 2017*. Huanuco: Universidad Nacional Hermilio Valdizán.
- Hernández, R. (2018). *Modelo de programación financiera*. El salvador: Planeta.
- Irisani, J. (2018). *Riesgo y gestión de tesorería en un entorno internacional*. Ecuador.

- Lago, R. (2009). *Programación financiera y política macroeconómica*. Bogotá: ECOE.
- López, F. (2014). *La gestión de la tesorería en que consiste y como debe de abordarse*. Abril: Libros de cabecera.
- Lucero, M. (2017). *Evaluación del control interno al departamento de tesorería de la Superintendencia de Bancos y Beguros*. Ecuador: Universidad Cuenca.
- Luna, W. (2017). *Las normas del sistema de tesorería y el nivel de eficiencia de los fondos de la municipalidad distrital de Alto de la Alianza - Tacna, 2015*. Tacna: Universidad Privada de Tacna.
- Marin, N. (2017). *El sistema de tesorería en los procesos de gestión y control de la UNCP*. Universidad Nacional del Centro del Perú: Huancayo.
- Martínez, J. (2017). *Modelo de gestión financiera basado en la optimización de las necesidades operativas de fondos: el caso de las empresas farmacéuticas en España*. Madrid: Universidad Complutense de Madrid.
- Aliaga, E. Et al. (2018). *Manual de derecho presupuestario y de los gastos públicos*. <https://editorial.tirant.com/es/libro/manual-de-derecho-presupuestario-y-de-los-gastos-publicos-4-edicion-eva-aliaga-agullo-9788411470049#>
- Mena, J. (2018). *La gestión de tesorería en las empresas multinacionales comercializadoras de cosméticos en el distrito de Santa Anita*. Lima: Universidad San Martín de Porres.
- Mendoza, R. (2014). *Eficiencia financiera en los portafolios de inversión de las AFP en el Perú*. Peru: Banco Central de Reserva del Perú, 2014.
- Mercedes, E. (2002). *Programación financiera: Métodos y aplicación al caso de Colombia*. Bogotá.
- Ñaccha, K. (2017). *Sistema de tesorería y su incidencia en la gestión financiera de la municipalidad distrital de Marcará, provincia de Carhuaz, año 2017*. Huaraz: Universidad Nacional Santiago Antunez de Mayolo.
- Olsina, X. (1998). *El sistema de tesorería: su desarrollo a partir de la reforma en la administración financiera del sector público en la República*. República Argentina, Ministerio de Economía y Obras y Servicios Públicos.
- Perea, N. (2015). Ejecución financiera en la toma de decisiones. *Ciencia Latina*

- revista multidisciplinar*, 5.
- Pérez, J. (2014). *La gestión financiera de la entidad*. Madrid: ESIC editorial.
- Pérez, A. (2018). *La transparencia financiera: análisis de sus causas desde la perspectiva de la gobernanza*. Madrid: Ariel.
- Pérez, E. (2018). *La inclusión financiera para la inserción productiva y el papel de la banca de desarrollo*. Naciones Unidas, CEPAL, 2018.
- Pérez, N. (2017). *Evaluación de control interno del sistema de tesorería de la unidad de finanzas de la administración central del Ministerio de Desarrollo Rural y Tierras*. Bolivia: Universidad Mayor de San Andrés.
- Torres, I. (2015). *Gestión Financiera Pública*. Lima: San Marcos.
- Pimenta, C. (2016). Gestión financiera pública en América Latina. *Banco Interamericano de Desarrollo*, 15.
- Puicón, L. (2018). *Sistema integrado de administración financiera y su incidencia en la mejora de la gestión administrativa de la municipalidad distrital de Tuman – 2018*. Pimentel: Universidad Señor de Sipan.
- Rodríguez, J. (1999). *Sistema de información de tesorería*. Lima: Pacífico.
- Serrano, S. (2018). *Modelo de gestión de tesorería para el mejoramiento de la rentabilidad en las pymes de la provincia del Azuay*. Lima: Universidad Nacional Mayor de San Marcos.
- Silva, O. (2017). *La eficiencia oculta del BSC: Oficina de Planificación*. Amazon Digital Services LLC - Kdp Print Us.
- Tomayanga, F. (2005). Nivel de eficiencia y eficacia financiera. *Administración y Desarrollo*, 4.

Anexos y Apéndices

**ANEXO N° 1
MATRIZ DE CONSISTENCIA LÓGICA**

TÍTULO: GESTIÓN FINANCIERA Y SISTEMA DE TESORERÍA EN LA MUNICIPALIDAD DISTRITAL DE INDEPENDENCIA – HUARAZ, 2021.

Problema	Variable	Objetivo	Hipótesis	Metodología
¿Cómo la gestión financiera influye en el sistema de tesorería de la Municipalidad Distrital de Independencia – Huaraz, 2021?	Variable 1: Gestión financiera	Objetivo general Determinar que la gestión financiera influye en el sistema de tesorería en la Municipalidad Distrital de Independencia – Huaraz, 2021.	Hipótesis general La Gestión Financiera Influye Significativamente En El Sistema De Tesorería De La Municipalidad Distrital De Independencia – Huaraz, 2021.	1. Tipo investigación: Descriptivo correlacional. 2. Diseño de investigación: de No experimental / Transversal. 3. Población muestral: - Treinta y cinco colaboradores. 4. Técnicas de investigación: de Encuesta. 5. Instrumentos de investigación: de Cuestionario.
	Variable 2: Sistema de tesorería	Objetivos específicos a) Identificar las características de la transparencia financiera de la Municipalidad Distrital de Independencia – Huaraz, 2021. b) Describir las características de la eficiencia y eficacia financiera de la Municipalidad Distrital de Independencia – Huaraz, 2021. c) Identificar los lineamientos de programación financiera de la Municipalidad Distrital de Independencia – Huaraz, 2021. d) Describir los lineamientos de programación financiera de la Municipalidad Distrital de Independencia – Huaraz, 2021.		

**ANEXO N° 2
MATRIZ DE OPERACIONALIZACIÓN DE VARIABLES**

Variables	Definición conceptual	Definición operacional	Dimensiones	Indicadores	Ítem	Escala de medición
V1= Gestión financiera	Escribano (2014) quien precisa que la gestión financiera implica planificar y prever los estados financieros en diferentes periodos para que se evalué la situación financiera de la empresa, además de un conjunto de acciones necesarias para tomar las mejores decisiones que aseguren la solvencia y rentabilidad de la empresa, también incluye la colaboración integral de todas las áreas de la empresa.	Los procesos de gestión financiera son de características cualitativas y se operativizarán en dos extensiones, siendo estos las dimensiones de transparencia financiera, y, eficiencia y eficacia financiera.	Transparencia financiera	Directivas	1	Ordinal
				Reglamentos	2	
				Leyes	3	
				Código de ética de la función pública	4	
				Acceso a la información	5	
			Eficiencia y eficacia financiera	Distributiva	6	
				Uso de recursos	7	
				Rotación de cuentas por cobrar	8	
				Planeación	9	
				Formulación y ejecución	10	
V2= Sistema de tesorería	López (2014) dice que es el conjunto de órganos, normas, procedimientos, técnicas e instrumentos orientados a la administración de los fondos públicos, en las entidades y organismos del sector público, cualquiera que sea la fuente de financiamiento y uso de estos; además, tiene la responsabilidad de programar y administrar los flujos financieros de la gestión en armonía con el sistema financiero, monetario, el de crédito y del mercado de capitales.	La variable sistema de tesorería es de naturaleza cualitativa y se operativizará en dos extensiones, siendo estas las dimensiones la programación financiera, y ejecución y evaluación financiera.	Programación	Evaluación de necesidades	11	Ordinal
				Alternativas de financiamiento	12	
				Presupuesto	13	
				Captación	14	
				Inversión	15	
			Ejecución y evaluación financiera	Flujo de ingreso de efectivo	16	
				Flujo de egreso de efectivo	17	
				Evaluaciones independientes	18	
				Reporte de deficiencias	19	
				Retroalimentación	20	

ANEXO 3: INSTRUMENTO DE RECOLECCIÓN DE DATOS

Cuestionario

Datos:

Gestión financiera y sistema de tesorería en la Municipalidad Distrital de Independencia – Huaraz, 2021.

Información general:

Este cuestionario es anónimo. Por favor, responda con sinceridad.

Finalidad

El cuestionario tiene por finalidad recabar información relacionada con las variables y dimensiones de investigación.

Instrucciones:

Lea determinadamente los ítems. Cada uno tiene cinco posibles respuestas. Conteste las preguntas marcando con una “X”.

Variable de estudio: “Gestión financiera”

Escala de valoración

Totalmente insatisfecho	Insatisfecho	Algo satisfecho	Satisfecho	Totalmente satisfecho
1	2	3	4	5

Ítems		1	2	3	4	5
Dimensión 1: Transparencia financiera						
P1	¿Los funcionarios de la entidad promueven la aplicación de directivas de transparencia financiera?					
P2	¿Los funcionarios de la entidad promueven la aplicación de reglamentos de transparencia financiera?					
P3	¿Los funcionarios de la entidad promueven la aplicación de las leyes en materia financiera?					
P4	¿El uso de los recursos financieros se sujetan al código de ética de la función pública?					
P5	¿Los funcionarios de la entidad promueven el acceso a la información financiera en atención del marco legal pertinente?					
Dimensión 2: Eficiencia y eficacia financiera						
P6	¿Los directivos de la entidad demuestran capacidad distributiva respecto al uso de los recursos financieros?					
P7	¿Los directivos de la entidad aplican estrictamente los criterios técnicos y legales en el uso de los recursos financieros?					
P8	¿Los directivos de la entidad promueven la aplicación					

	de directivas que garanticen altos niveles de rotación de cuentas por cobrar?					
P9	¿Los directivos de la entidad promueven la planeación eficiente del origen, recaudación y destino de los recursos financieros?					
P10	¿Los directivos de la entidad promueven la calidad de la formulación y ejecución financiera?					

Variable de estudio: “Sistema de tesorería”

Ítems		1	2	3	4	5
Dimensión 1: Programación						
P11	¿La programación de caja se preestablece evaluando con oportunidad las necesidades para la gestión de tesorería?					
P12	¿La programación de caja se preestablece evaluando con oportunidad las alternativas de financiamiento temporal para la gestión de tesorería?					
P13	¿El presupuesto de caja de la entidad es empleado como instrumento de gestión financiera para expresar el pronóstico de los niveles de liquidez disponible para cada mes?					
P14	¿El presupuesto de caja de la entidad permite la efectivización de la captación de los recursos financieros?					
P15	¿El presupuesto de caja de la entidad prioriza la ejecución de gastos de inversión?					
Dimensión 2: Ejecución y evaluación financiera						
P16	¿La determinación del flujo de ingreso de efectivo se sujeta a la norma legal que autoriza su percepción o recaudación?					
P17	¿La determinación del flujo de egreso de efectivo se sujeta a la norma legal que autoriza su aplicación?					
P18	¿Los directivos promueven la evaluación independiente de la ejecución financiera de ingresos y egresos administrados por la entidad?					
P19	¿Las evaluaciones independientes se llevan a cabo oportunamente y reportan las deficiencias y sus causas?					
P20	¿Los directivos promueven procesos de retroalimentación continua sobre la base de las deficiencias reportadas por las evaluaciones independientes?					

Administración del presupuesto por resultados y calidad del gasto público en la Municipalidad Distrital de Marcará – Carhuaz, 2021

por Diogenes Bartolomé Ashnate


Fecha de entrega: 26-ene-2023 06:10p.m. (UTC-0500)

Identificador de la entrega: 2000145179

Nombre del archivo: Informe_de_tesis_Bartolom_Ashnate_Di_genes_Manuel_1.doc (1.39M)

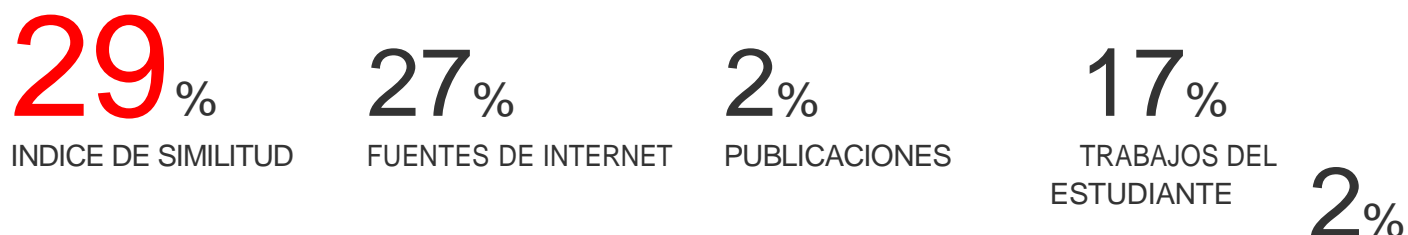
Total de palabras: 14439

Total de caracteres: 82695



Administración del presupuesto por resultados y calidad del gasto público en la Municipalidad Distrital de Marcará – Carhuaz, 2021


INFORME DE ORIGINALIDAD




FUENTES PRIMARIAS

1	García Chujutalli, Armando, Bocanegra Valera, Vanessa. "Presupuesto por resultados 066 - formación universitaria de pregrado y su relación con la ejecución presupuestal en la Universidad Nacional de San Martín, año 2018", Universidad Nacional de San Martín - Tarapoto, 2019 Fuente de Internet	
2	hdl.handle.net Fuente de Internet	2%
3	repositorio.unheval.edu.pe Fuente de Internet	1%
4	Submitted to Universidad Ricardo Palma Trabajo del estudiante	1%
5	Submitted to Universidad Cesar Vallejo Trabajo del estudiante	1%
6	repositorio.urp.edu.pe Fuente de Internet	1%

7	Submitted to Pontificia Universidad Catolica del Peru Trabajo del estudiante	1%
	infoandina.org Fuente de Internet	
8	repositorio.unc.edu.pe Fuente de Internet	1%
9	repositorio.unjbg.edu.pe Fuente de Internet	1%
10	repositorio.unh.edu.pe Fuente de Internet	1%
11	Submitted to Universidad Privada San Pedro Trabajo del estudiante	1%
12	Submitted to ipn Trabajo del estudiante	1%
	repositorio.usanpedro.edu.pe Fuente de Internet	
13	Submitted to Universidad Peruana Los Andes Trabajo del estudiante	1%
14	www.clubensayos.com Fuente de Internet	1%
15	repositorio.udh.edu.pe Fuente de Internet	1%
16		1%
17		<1%



	docplayer.es Fuente de Internet	<1 %
19	Submitted to Aliat Universidades Trabajo del estudiante	<1 %
20	repositorio.upt.edu.pe Fuente de Internet	<1 %
21	www.seace.gob.pe Fuente de Internet	<1 %
22	Submitted to unap Trabajo del estudiante	<1 %
	repositorio.unu.edu.pe Fuente de Internet	
23	www.ecorfan.org Fuente de Internet	<1 %
24	repositorio.unap.edu.pe Fuente de Internet	<1 %
25	Submitted to Universidad Catolica Los Angeles de Chimbote Trabajo del estudiante	<1 %
26	www.repositorioacademico.usmp.edu.pe Fuente de Internet	<1 %
27		<1 %
28		<1 %



		<1 %
30	repositorio.upla.edu.pe Fuente de Internet	<1 %
	core.ac.uk Fuente de Internet	<1 %
31	repositorio.uladech.edu.pe Fuente de Internet	<1 %
32	repositorio.uta.edu.ec Fuente de Internet	<1 %
33	www.revistas.unitru.edu.pe Fuente de Internet	<1 %
34	infopublic.bpaprocorp.com Fuente de Internet	<1 %
35	repositorio.uasf.edu.pe Fuente de Internet	<1 %
36	erp.uladech.edu.pe Fuente de Internet Submitted to Universidad Andina del Cusco Trabajo del estudiante	<1 %
37	bibliotecasdelecuador.com Fuente de Internet	<1 %
38		<1 %
39		<1 %



41	1library.co Fuente de Internet	<1 %
42	Submitted to Universidad Nacional de San Cristóbal de Huamanga Trabajo del estudiante repositorio.unamba.edu.pe Fuente de Internet	<1 %
43	www.dipres.gob.cl Fuente de Internet	<1 %
44	www.masbolivia.org Fuente de Internet	<1 %
45	Submitted to Universidad de Huanuco Trabajo del estudiante repositorio.unasam.edu.pe Fuente de Internet	<1 %
46	distancia.udh.edu.pe Fuente de Internet	<1 %
47	repositorio.utelesup.edu.pe Fuente de Internet	<1 %
48	www.conass.org.br Fuente de Internet	<1 %
49		<1 %
50		<1 %

51

www.congreso.gob.pe

Fuente de Internet

<1%



52

es.scribd.com

Fuente de Internet

<1 %

53

publicaciones.usanpedro.edu.pe

Fuente de Internet

<1 %

54

Submitted to Universidad de San Martín de Porres

Trabajo del estudiante

<1 %

repositorio.ausjal.org

Fuente de Internet

55

Submitted to Universidad Alas Peruanas

Trabajo del estudiante

<1 %

56

Submitted to Universidad Nacional del Centro del Peru

Trabajo del estudiante

<1 %

57

myslide.es

Fuente de Internet

<1 %

repositorio.uap.edu.pe

Fuente de Internet

58

tbtims.wto.org

Fuente de Internet

<1 %

59

www11.urbe.edu

Fuente de Internet

<1 %

60

<1 %

61

<1 %



63	www.fctc.org Fuente de Internet	<1 %
64	www.ordenjuridico.gob.mx Fuente de Internet	<1 %
65	www.voltairenet.org Fuente de Internet	<1 %
66	dspace.utpl.edu.ec Fuente de Internet	<1 %
67	sustainableearth.com Fuente de Internet	<1 %
68	worldwidescience.org Fuente de Internet	<1 %
69	www.coursehero.com Fuente de Internet	<1 %
70	www.dspace.unitru.edu.pe Fuente de Internet	<1 %
71	Submitted to Universidad Nacional Jose Faustino Sanchez Carrion Trabajo del estudiante	<1 %
72	es.slideshare.net Fuente de Internet	<1 %

73

fac.org.ar

Fuente de Internet



74

geosalud.com

Fuente de Internet

<1 %

75

mmarket.channelplanet.com
Fuente de Internet

<1 %

76

repositorio.udch.edu.pe
Fuente de Internet

<1 %

77

www.cepis.ops-oms.org
Fuente de Internet

<1 %

78

www.informatica-juridica.com
Fuente de Internet

<1 %

79

www.munisayan.gob.pe
Fuente de Internet

<1 %

80

www.slideshare.net
Fuente de Internet

<1 %

81

www.unesco.org.uy
Fuente de Internet

<1 %

82

dspace.uniandes.edu.ec
Fuente de Internet

<1 %

83

www.sindicom.gva.es
Fuente de Internet

<1 %

84

<1 %



Excluir citas

Apagado

Excluir coincidencias < 6 words

Excluir bibliografía

Activo



REPOSITORIO INSTITUCIONAL DIGITAL

FORMULARIO DE AUTORIZACIÓN PARA LA PUBLICACIÓN DE DOCUMENTOS DE INVESTIGACIÓN

1. Información del Autor			
BARTOLOME ASHNATE DIOGENES MANUEL		31677602	diobart@hotmail.com
Apellidos y Nombres		DNI	Correo Electrónico
2. Tipo de Documento de Investigación			
<input checked="" type="checkbox"/>	Tesis	<input type="checkbox"/>	Trabajo de Suficiencia Profesional
<input type="checkbox"/>		<input type="checkbox"/>	Trabajo Académico
<input type="checkbox"/>		<input type="checkbox"/>	Trabajo de Investigación
3. Grado Académico o Título Profesional ¹			
<input type="checkbox"/>	Bachiller	<input checked="" type="checkbox"/>	Título Profesional
<input type="checkbox"/>		<input type="checkbox"/>	Título Segunda Especialidad
<input type="checkbox"/>		<input type="checkbox"/>	Maestría
<input type="checkbox"/>		<input type="checkbox"/>	Doctorado
4. Título del Documento de Investigación			
Administración del presupuesto por resultados y calidad del gasto público en la Municipalidad Distrital de Marcará – Carhuaz, 2021			
5. Programa Académico			
PROGRAMA DE ESTUDIOS DE CONTABILIDAD			
6. Tipo de Acceso al Documento			
<input checked="" type="checkbox"/>	Abierto o Público ³ (<i>info:eu-repo/semantics/openAccess</i>)		<input type="checkbox"/>
			Acceso restringido ⁴ (<i>info:eu-repo/semantics/restrictedAccess</i>) (*)
(*) En caso de restringido sustentar motivo			

A. Originalidad del Archivo Digital

Por el presente dejo constancia que el archivo digital que entrego a la Universidad, es la versión final del trabajo de investigación sustentado y aprobado por el Jurado Evaluador y forma parte del proceso que conduce a obtener el grado académico o título profesional.

Otorgamiento de una licencia CREATIVE COMMONS ⁵

El autor, por medio de este documento, autoriza a la Universidad, publicar su trabajo de investigación en formato digital en el Repositorio Institucional Digital, al cual se podrá acceder, preservar y difundir de forma libre y gratuita, de manera íntegra a todo el documento. ⁶

Lugar	Día	Mes	Año
Chimbote	21	01	2025

Huella Digital




Firma

Importante

- Según Resolución de Consejo Directivo N° 033-2016-SUNEDU-CD, Reglamento del Registro Nacional de Trabajos de Investigación para optar Grados Académicos y Títulos Profesionales, Art. 8, inciso 8.2.
- Ley N° 30035. Ley que regula el Repositorio Nacional Digital de Ciencia, Tecnología e Innovación de Acceso Abierto y D.S. 006-2015-PCM.
- Si el autor eligió el tipo de acceso abierto o público, otorga a la Universidad San Pedro una licencia no exclusiva, para que se pueda hacer arreglos de forma en la obra y difundir en el Repositorio Institucional Digital. Respetando siempre los Derechos de Autor y Propiedad Intelectual de acuerdo y en el Marco de la Ley 822.
- En caso de que el autor elija la segunda opción, únicamente se publicará los datos del autor y resumen de la obra, de acuerdo a la directiva N° 004-2016-CONCYTEC-DEGC (Números 5.2 y 6.7) que norma el funcionamiento del Repositorio Nacional Digital

5. Las licencias Creative Commons (CC) es una organización internacional sin fines de lucro que pone a disposición de los autores un conjunto de licencias flexibles y de herramientas tecnológicas que facilitan la difusión de información, recursos educativos, obras artísticas y científicas, entre otros. Estas licencias también garantizan que el autor obtenga el crédito por su obra.
6. Según el inciso 12.2, del artículo 12º del Reglamento del Registro Nacional de Trabajos de Investigación para optar grados académicos y títulos profesionales-RENATI "Las universidades, instituciones y escuelas de educación superior tienen como obligación registrar todos los trabajos de investigación y proyectos, incluyendo los metadatos en sus repositorios institucionales precisando si son de acceso abierto o restringido, los cuales serán posteriormente recolectados por el Repositorio Digital RENATI, a través del Repositorio ALICIA".

Nota. - En caso de falsedad en los datos, se procederá de acuerdo a ley (Ley 27444, art. 32, núm. 32.3).