

UNIVERSIDAD SAN PEDRO
FACULTAD DE CIENCIAS ECONOMICAS Y
ADMINISTRATIVAS
PROGRAMA DE ESTUDIO DE ECONOMIA Y NEGOCIOS
INTERNACIONALES



**Incidencia del gasto público en la gestión de la Municipalidad
Distrital de Independencia: 2019-2021**

Tesis para optar el título profesional de Economista

Autora:

Bach. Garro Mallqui, Pamela Roxana

Código ORCID: 0000-0001-5435-8954

Asesor:

Dr. Ulloa Siccha, Javier

Código ORCID: 0000-0003-2468-4286

Huaraz – Perú

2023

INDICE

INDICE	i
INDICE DE TABLAS	ii
INDICE DE FIGURAS	iii
PALABRAS CLAVE Y LINEA DE INVESTIGACIÓN	iv
CONSTANCIA DE ORIGINALIDAD	v
TITULO	vi
RESUMEN	vii
ABSTRACT	viii
INTRODUCCIÓN	1
METODOLOGÍA	10
RESULTADOS	13
ANÁLISIS Y DISCUSIÓN	27
CONCLUSIONES	30
RECOMENDACIONES	31
AGRADECIMIENTOS	32
REFERENCIAS BIBLIOGRÁFICAS	33
ANEXO	35

INDICE DE TABLAS

TABLA 1	13
TABLA 2	13
TABLA 3	14
TABLA 4	14
TABLA 5	15
TABLA 6	16
TABLA 7	16
TABLA 8	17
TABLA 9	17
TABLA 10	17
TABLA 11	18
TABLA 12	19
TABLA 13	19
TABLA 14	20
TABLA 15	20
TABLA 16	20
TABLA 17	21
TABLA 18	21
TABLA 19	22
TABLA 20	22
TABLA 21	23

INDICE DE FIGURAS

FIGURA 1	13
FIGURA 2	15
FIGURA 3	18
FIGURA 4	23
FIGURA 5	24
FIGURA 6	25
FIGURA 7	26

Palabras clave

Gasto público y gestión.

Keywords

Public spending and management.

Línea de investigación

Línea de programa	Gestión económica y financiera
Área	Ciencias sociales
Sub área	Economía y negocios
Disciplina	Economía



USP
UNIVERSIDAD SAN PEDRO

VICERRECTORADO DE INVESTIGACIÓN

CONSTANCIA DE ORIGINALIDAD

El que suscribe, Vicerrector de Investigación de la Universidad San Pedro:

HACE CONSTAR

Que, de la revisión del trabajo titulado **“Incidencia del gasto público en la gestión de la Municipalidad Distrital de Independencia: 2019-2021”** del (a) estudiante: **Pamela Roxana Garro Mallqui**, identificado(a) con **Código N° 1415100362**, se ha verificado un porcentaje de similitud del 29%, el cual se encuentra dentro del parámetro establecido por la Universidad San Pedro mediante resolución de Consejo Universitario N° 5037-2019-USP/CU para la obtención de grados y títulos académicos de pre y posgrado, así como proyectos de investigación anual Docente.

Se expide la presente constancia para los fines pertinentes.

Chimbote, 9 de Mayo de 2023

UNIVERSIDAD SAN PEDRO
VICERRECTORADO DE INVESTIGACIÓN



Dr. JAVIER MARTÍNEZ CARRIÓN
VICERRECTOR



NOTA:

Este documento carece de valor si no tiene adjunta el reporte del Software TURNITIN.

**INCIDENCIA DEL GASTO PÚBLICO EN LA GESTIÓN DE LA
MUNICIPALIDAD DISTRITAL DE INDEPENDENCIA:2019-2021.**

RESUMEN

La presente investigación tuvo como objetivo general: Demostrar que el gasto público incide en la gestión de la Municipalidad Distrital de Independencia:2019-2021. La investigación fue de tipo descriptivo.

Para lo cual se tuvo como técnica la encuesta y como instrumento al cuestionario. De tal manera para cumplir con el objetivo del estudio, se obtuvo la información de la población de 107 trabajadores administrativos ya que ellos cumplen con el rol de gestionar, desde tal punto aplicamos nuestra fórmula finita donde el resultado fue de 84 trabajadores como muestra para realizar nuestro cuestionario. Como también se optó por reclutar datos de la página web Portal del MEF, Transparencia Económica (Consulta amigable).

Obteniendo los cuestionarios resueltos se realizó el proceso de información en el software Statistical Package for Social Sciences (SPSS) versión 25, como también se analizó los datos de la página web antes mencionada. Así llegamos a demostrar que el 45.2% consideran que la Municipalidad Distrital de Independencia no aplica la calidad de gasto público; de la misma manera se demuestra que el gasto público incide significativamente en la gestión de la Municipalidad Distrital de Independencia:2019-2021.

ABSTRACT

The present investigation had as general objective: Demonstrate that public spending affects the management of the District Municipality of Independence:2019-2021. The research was descriptive.

For which the survey was used as a technique and the questionnaire as an instrument. In such a way to fulfill the objective of the study, the information of the population of 107 administrative workers was obtained since they fulfill the role of managing, from that point we applied our finite formulation where the result was 84 workers as a sample to carry out our questionnaire. As it was also decided to recruit data from the MEF Portal website, Economic Transparency (Friendly consultation).

Obtaining the completed questionnaires, the information process was carried out in the Statistical Package for Social Sciences (SPSS) versión 25 software, as well as the data from the aforementioned web page. Thus we came to demonstrate that 45.2% consider that the District Municipality of Independencia does not apply the quality of public spending; in the same way, it is shown that public spending significantly affects the management of the District Municipality of Independencia:2019-2021.

INTRODUCCIÓN

Como antecedente se tiene a **Sandoval (2022)** en su tesis denominada “Impacto socio económico de la inversión pública a Nivel local en Nicaragua 1995 – 2019: una aproximación mediante modelos panel espaciales”, tuvo por objetivo explorar el impacto de la inversión pública en el desarrollo socioeconómico de Nicaragua a nivel municipal en el periodo 1995-2019, donde utilizó la técnica de datos panel espaciales, finalmente se encuentran evidencias de efectos espaciales a nivel territorial y mejoras de los indicadores de bienestar socioeconómico como resultado de estrategia de inversión pública estos son heterogéneos entre regiones y municipios. Según **Calderón (2022)** en su tesis denominada “Cómo mejorar la calidad del gasto público a través de las compras y contrataciones públicas inteligentes”, donde hace mención de implementar reformas para promover un gasto inteligente pudiendo generar más calidad con menor costo. Teniendo en cuenta que el gasto público más inteligente es una gasto eficiente, efectivo y equitativo. Los resultados muestran que las iniciativas podrían generar ahorros independientes de alrededor del 3% del gasto de contratación anual, que al combinarse en un *roadmap* de por lo menos mejoras en tres de las brechas de los factores críticos podrían alcanzar un ahorro total de aproximadamente un 10% del gasto de contratación, disminuyendo ineficiencias en un 50%. Según **Peña (2022)** en su tesis “Gasto público y crecimiento económico en Venezuela: un análisis de cointegración y casualidad (1950 – 2017)”, como objetivo establecer la dinámica del gasto público y el crecimiento económico, tanto en el corto como en el largo plazo en Venezuela para el lapso 1950-2017. La metodología se basó en los modelos de vectores autoregresivos cointegrados y modelos de vectores de corrección de errores. Se verificó, la existencia del enfoque keynesiano para el caso de estudio establecido. Este hallazgo es importante puesto que, puede permitir y, hasta validar el uso del gasto público como instrumento de política fiscal, lo que pudiera favorecer, vía demanda agregada, el crecimiento económico. Como menciona **Espitia (2022)** en su artículo sobre el gasto público en Colombia, en su análisis hace referencia de concentrar aspectos coyunturales a la vez reducir las coyunturas para así garantizar el equilibrio macroeconómico. Mediante su Constitución de 1991 se examinan problemas de

inequidad en el crecimiento económico de largo plazo. Llegando a la conclusión se requiere un mayor gasto público que se pueda asignar y ejecutar de una manera eficiente y equitativa que evite las prácticas corruptas. **Gómez (2022)** en su investigación “Incidencia del gasto público y deuda subnacional en el crecimiento económico sectorial estatal en México (2010-2018)”, donde analiza la incidencia de la deuda y sus elementos del gasto público en el crecimiento económico general y por sectores de México, obteniendo información desde el 2010 al 2018. Llegando así a los resultados que las participaciones federales no están relacionadas con el crecimiento, y un incremento de 10% del consumo privado se vincula con un aumento de 5.3% en la actividad económica. Mencionando a **Podestá (2020)** en su investigación titulada “Gasto público para impulsar el desarrollo económico e inclusivo y lograr los Objetivos de Desarrollo Sostenible”, donde se forman aportes importantes para que los gobiernos tomen decisiones de política económica donde se tiene que contribuir de manera transparente con información fiscal. La revisión de las políticas de gasto público se ha convertido en un elemento clave que incide en varias dimensiones de los ODS. Contar con estadísticas actualizadas, detalladas y comparables entre los países sobre el nivel y la composición del gasto público según su clasificación funcional adquiere especial relevancia para identificar la intencionalidad de la política pública y evaluar si el destino de los recursos se encuentra en armonía con los objetivos acordados. Según **García (2022)** en su tesis “Gestión administrativa y el grado de eficiencia en la asignación presupuestal en la Municipalidad de San Ignacio 2020”, teniendo como objetivo determinar cómo influye la gestión administrativa en la asignación del presupuesto en la Municipalidad Provincial de San Ignacio 2020, ya que es importante conocer cómo se asigna el presupuesto público que se reparte a las municipalidades provinciales y locales. De tal manera la investigación fue desarrollada teniendo un método cuantitativo de manera descriptiva – correlacional, diseño no experimental, la muestra fue de 40 colaboradores de dicha municipalidad a quienes se les encuestó por medio de un cuestionario. Donde se concluye que la gestión administrativa tiene consecuencia positiva y alta en la eficiencia de la asignación presupuestal en la Municipalidad de San Ignacio, 2020. **Zeta y More (2022)** en su tesis “El presupuesto por resultado y su relación con la calidad del gasto público de la

Municipalidad Distrital de Canoas de Punta Sal”, teniendo como finalidad de correlacionar las variables observadas se aplicó un cuestionario a 45 funcionarios y trabajadores que forman parte de la plantilla. Por otra parte, para la investigación cualitativa, se utilizó el método del análisis documental, con base a la información del Portal de Transparencia Económica del Ministerio de Economía y Finanzas. Llegando a la conclusión donde la percepción de los trabajadores y funcionarios es que hay relación entre las variables; mientras que el análisis cualitativo evidencia problemas administrativos que retardan la ejecución de los proyectos. **Carranza (2022)** en su tesis “Ejecución presupuestal y calidad de gasto en un gobierno local, periodo 2019”, El presente estudio de investigación tuvo como objetivo establecer la relación entre ejecución presupuestal con la calidad del gasto público en la Municipalidad Distrital de Shapaja, periodo 2019. La investigación fue de tipo básica, diseño no experimental, Se tuvo una población de los trabajadores de la municipalidad distrital de Shapaja con un total de 19 personas. En cuanto al instrumento es el cuestionario. Teniendo los siguientes resultados, la correlación de Pearson entre ejecución presupuestal y calidad de gasto de la Municipalidad Distrital de Shapaja, periodo 2019 es alta; con valor de (0.889) y la significancia bilateral menor a 0,05 ($p < 0,000$). **Guabloche (2022)** en su documento “Estado, gasto público y desarrollo de las capacidades: una aproximación”, haciendo referencia que el Estado promueva la competencia y el desarrollo de los mercados asegurando mayor bienestar a través de una adecuada política distributiva y social. Teniendo como objetivo de sugerir algunos criterios de clasificación del gasto público que consideren los nuevos espacios de la acción estatal y los aportes teóricos desarrollados por la economía del bienestar. En este documento hace mención de cinco secciones: la primera presenta el marco conceptual, la segunda los problemas para la definición del gasto público y social y la tercera los criterios utilizados para la clasificación. En las dos últimas se expone la metodología utilizada y algunas estadísticas de la evolución del gasto público entre 1992 y 1995. Según **Rosas (2022)** en su tesis titulada “Evaluación presupuestaria y la calidad de gasto público en el Perú, 2021” de acuerdo con Latinoamérica para obtener una buena inversión pública, debe haber un fuerte ingreso económico, en algunos casos las exportaciones. Teniendo como objetivo realizar una revisión sistemática sobre la evaluación presupuestaria y la

calidad del gasto público. Superando los 22 artículos científicos, de los cuales fueron analizados desde la perspectiva cualitativa. Como conclusión ya sea eficiente o ineficiente el gasto público genera un impacto en el crecimiento económico, para optimizar la calidad del gasto público y frenar esos factores que retroceden al país, se debe capacitar al personal en la gestión de los recursos. **Pizarro (2021)** en su tesis “Gestión presupuestal y gasto público de la Municipalidad Distrital de Independencia”, donde tuvo como objetivo determinar la relación entre la gestión presupuestal y el gasto público de la Municipalidad Distrital de Independencia. Donde se opta por un enfoque cuantitativo de tipo correlacional con un diseño no experimental de corte transversal, la muestra estuvo conformada por 40 trabajadores de la Municipalidad Distrital de Independencia a quienes se les aplicó el cuestionario. Se llegó a la conclusión, que existe una correlación positiva alta entre la gestión presupuestal y el gasto público de la Municipalidad Distrital de Independencia. Por lo tanto, se rechaza la hipótesis nula y se acepta la hipótesis alterna. **Valenzuela (2020)** en su artículo “Elasticidad del gasto público en Perú periodo 1980-2018”, donde el objetivo fue determinar si la Ley de Wagner se cumple en el Perú durante el periodo 1980-2018. La primera versión que propone que el Gasto Público es una función del PBI; la segunda versión que propone que el Consumo Público es una función del PBI y la tercera que propone que el Gasto Público es una función del PBI per cápita. En ese sentido, hemos tomado datos reales sobre dichas variables publicados en la web del Banco Central de Reserva del Perú, se ha analizado su evolución y hemos estimado las tres formas funcionales propuestas. Las estimaciones prueban que, en las tres versiones analizadas, se cumple la Ley de Wagner en el Perú para el periodo 1980-2018. **Gamarra (2020)** en su tesis “Incidencia del gasto público e impuestos en el crecimiento económico del Perú, 1990-2016”, se tuvo como objetivo determinar la incidencia del gasto público e impuestos en el crecimiento económico de Perú, en el periodo 1990-2016. Su metodología fue correlacional y explicativo. De acuerdo con los análisis y el modelo económico establecido, se obtuvo la relación positiva existente entre el gasto público y el crecimiento económico; así como también la relación negativa que existe entre los impuestos y el crecimiento económico. Así mismo se observa que la incidencia de los impuestos o la presión tributaria sobre el crecimiento

económico es negativa en el periodo del 1990-2016. **Cerquin y Galvez (2020)** en su tesis “Gestión pública y su influencia en la satisfacción del ciudadano de la Municipalidad Provincial de Chota -Cajamarca 2019”, donde plantea como objetivo determinar la influencia de la gestión pública en la satisfacción del ciudadano de la Municipalidad Provincial de Chota- Cajamarca 2019. De tal manera se tuvo como hipótesis, que la gestión pública influye significativamente en la satisfacción del ciudadano. Se obtuvo una muestra de 70 usuarios mayores de 18 a 55 años a más (entre mujeres y varones). Teniendo como técnica de investigación la encuesta, y como instrumento el cuestionario. Se concluye que la gestión pública influye en la satisfacción del ciudadano. **Chavez (2018)** en su tesis “Gasto público y desigualdad de ingreso: Perú, 1997-2017”, tiene como objetivo determinar en qué medida el gasto público influye en la desigualdad de ingreso en el Perú en el periodo 1997-2017. Donde se recopilaron datos del Banco mundial y del Ministerio de Economía y Finanzas. Los resultados de la investigación concluyen que el gasto público de la economía peruana ha permitido reducir los niveles de desigualdad económica; sin embargo, es necesario diseñar y aplicar políticas públicas orientadas a reducir aún más los niveles de desigualdad, principalmente en las regiones donde se encuentran grandes brechas de desigualdad, con el fin de impulsar el desarrollo sostenible del país. Según **Oroya (2018)** en su tesis “Gasto público social y su incidencia en la pobreza monetaria en el Perú periodo 1999 al 2017”, donde el objetivo fue determinar la incidencia del gasto público social en la pobreza en el Perú de 1999 al 2017; el tipo de investigación fue no experimental, con diseño explicativo y longitudinal. Se tuvo la muestra de series de tiempos desde el año 1999 hasta el año 2017. La prueba de hipótesis se realizó usando el método de Mínimos cuadrados Ordinarios MCO. Se llegó a concluir que el gasto público en el Perú muestra una incidencia negativa sobre la pobreza monetaria que va de -0,20% a -0,39%, según el tipo de gasto público social. **Blanco (2022)** en su tesis “Incidencia del gasto público en educación, salud y saneamiento en el desarrollo humano del distrito de Olleros, provincia de Huaraz, en el periodo 2008 – 2016”, donde se observó como objetivo evaluar la contribución del gasto público al desarrollo humano de la población del Distrito de Olleros Huaraz. Donde sus datos fueron correlacionados utilizando la correlación canónica. De tal manera se concluyó que el

gasto publico efectuado por la Municipalidad de Olleros, contribuyó al incremento del desarrollo humano del distrito. **Calvo (2022)** en su tesis “Planificación y ejecución presupuestal en la dirección regional de educación de Ancash”, donde tiene el objetivo de determinar la relación de la planificación y la ejecución presupuestal en la Dirección Regional de Educación de Ancash. A la vez su diseño es no experimental transversal, por lo que su enfoque es cuantitativo, su alcance es descriptivo y correlacional. Su población fue de 80 personas entre trabajadores y funcionarios, y la muestra fue de 66 personas. Donde concluye que la planificación y el ciclo presupuestario en la Dirección Regional de Educación en Ancash tienen una relación directa y relevante. **Rosales (2019)** en su tesis “Proceso presupuestario y calidad de gasto público de la sociedad de beneficencia pública de Huaraz, periodo 2017”, donde su investigación tiene como objetivo determinar cómo el proceso presupuestario incide en la calidad de gasto público de la Sociedad de Beneficencia Pública de Huaraz, periodo 2017. Se tiene como enfoque cuantitativo, se tuvo una muestra de 15 trabajadores de la Sociedad de Beneficencia pública de Huaraz. Se evaluó la hipótesis, de tal manera se concluyó que el proceso presupuestario incide significativamente en la calidad de gasto público de la Sociedad de Beneficencia Pública de Huaraz en el periodo 2017.

La investigación se justifica considerando los siguientes aspectos:

Justificación teórica. El gasto público en un campo importante en la economía y desarrollo de un país, en la cual existen diferentes supuestos acerca de los factores que promueven la correcta asignación de los recursos públicos, además de los beneficios y enfoques respecto a los sectores de la economía más vulnerables y que presentan mayor deficiencia y como esto repercute dentro de una nación, es por esta razón que esta investigación busca sus debilidades del gasto público para analizar cómo influye en la gestión en la eficiencia de la asignación Presupuestaria. Los resultados fomentarán los reforzamientos de las teorías, como también la creación de nuevas mejoras en el sistema de gasto de las distintas gestiones. El presente estudio es de importancia ya que se realiza con el propósito de tener conocimiento de una forma más coherente que el gasto público incide de forma positiva en la gestión de la Municipalidad Distrital de Independencia:2019-2021.

Justificación práctica. La investigación es importante, porque permite evidenciar, en qué nivel se encuentra el gasto público para una mejor gestión, en términos de voluntad política y apoyo por parte del alcalde y regidores; el grado de madurez, en cuanto a sus responsabilidades y competencias del componente político y del componente técnico de la burocracia municipal. El resultado medio para diseñar estrategias de sensibilización, promoción y capacitación de los funcionarios públicos, con base a los niveles hallados. Los resultados nos dan a conocer la realidad económica, de esta manera para mejorar el uso eficiente y eficaz del gasto público, para garantizar una buena gestión a fin de población. Los resultados obtenidos en la presente investigación permitirán encontrar soluciones concretas a los problemas que se encuentre en el gasto público y la gestión de la Municipalidad Distrital de Independencia. Asimismo, se tiene la posibilidad de proponer cambios de gastos durante la gestión para que logren satisfacer y cubrir las expectativas que tienen la entidad pública.

Justificación social. Se plantea la siguiente investigación ante los actuales problemas de una mala gestión y una inequidad del gasto público; donde muchas veces el presupuesto anual de cada gestión retorna al gobierno central, dejando así las malas ejecuciones de gasto público. La importancia de la investigación se da por la evaluación a la gestión administrativa en la eficiencia de la asignación de recursos económicos dentro del distrito de Independencia, donde esta pueda mejorar las decisiones para la ejecución presupuestal, ya que se toma como una guía para optimizar los recursos y el cumplimiento de los objetivos de la gestión. Por lo que se ve de qué manera incide el gasto público en una gestión, ahora podemos juzgar con fundamentos que el gasto público tiene consecuencia en una buena gestión dejando de lado los partidos políticos.

Justificación metodológica. Para el presente estudio se emplearon técnicas y métodos como la compilación de datos estadísticos y datos de páginas confiables del Estado, empleados para analizar la situación actual del gasto público en el lugar de estudio que nos permitirá sustentar la hipótesis propuesta; del mismo modo se aplicará una encuesta que nos permitirá recolectar datos estadísticos que serán procesados en el Software SPSS que nos ayudará a estudiar el nivel de gasto público y gestión actual.

Para alcanzar los objetivos propuestos en el estudio, se utilizará la técnica de investigación como el cuestionario y su procesamiento en software mencionado para medir la influencia del gasto público en la gestión de la Municipalidad Distrital de Independencia. Asimismo, los resultados obtenidos en la presente investigación se apoyan en técnicas de investigación que son válidas en el medio.

Justificación científica. También, los resultados del estudio pueden servir de referencia para los investigadores que quieren emprender otros estudios en la misma línea. La presente investigación sirve como documento de análisis y referencia para otros estudios posteriores, en particular a los estudiantes de las universidades y a las instituciones dedicadas a la investigación del gasto público, además permitirá ayudar a tomar adecuadas decisiones futuras, como también contribuir al enriquecimiento del debate académico de incidencia del gasto público en una gestión gasto público.

Se formula como problema ¿Cómo el gasto público incide en la gestión de la Municipalidad Distrital de Independencia: 2019-2021?.

Se tiene como variable (X) al gasto público, teniendo como definición conceptual Alfagame (2020) El gasto público es el reflejo de la actividad financiera y económica de un Estado lo que puede expresar en términos más operativos, manifestando su plan económico y social diseñado a través de su presupuesto. Y como definición operacional el gasto público es de característica cualitativa y se operacionaliza en dos extensiones “gasto económico” y “presupuesto”.

Y como variable (Y) a la gestión, teniendo como definición conceptual de acuerdo con Chiavenato (2006) gestión son las acciones que uno ejerce con el objetivo de obtener resultados, de manera eficaz y económica. Se trata siempre de escoger las acciones en función del resultado que se espera obtener y de los medios de que se dispone. Por lo que se dispone asegurar la utilización óptima de los recursos. Y como definición operacional la gestión es de naturaleza cuantitativa y se operacionaliza en cuatro extensiones “planificación”, “organización”, “dirección” y “control”.

De tal manera se formula la siguiente hipótesis: “El gasto público incide significativamente en la gestión de la Municipalidad Distrital de Independencia:2019-2021”

Así mismo se tiene como objetivo general: Demostrar que el gasto público incide en la gestión de la Municipalidad Distrital de Independencia:2019-2021. Y como objetivos específicos los siguientes: Analizar la influencia de la planificación en la gestión de la Municipalidad Distrital de Independencia:2019-2021, comparar los presupuestos en la gestión de la Municipalidad Distrital de Independencia:2019-2021. E interpretar la influencia de la ejecución presupuestal en la gestión de la Municipalidad Distrital de Independencia:2019-2021.

METODOLOGÍA

1. Tipo y Diseño de Investigación

➤ Tipo de investigación

Según su finalidad, la investigación fue aplicada, por lo que se dio a conocer las características de las variables así mismo de las dimensiones del problema, para dar soluciones referentes al problema de la ineficiencia del gasto público en la gestión de la Municipalidad Distrital de Independencia.

Como lo indican Ñaupas et al. (2018) se basa en un escenario real, orientado a descubrir nuevos conocimientos sobre temas que involucran a la investigación. Por lo tanto, ayudará a comprobar la influencia del gasto público en la gestión, para aumentar los conocimientos a través de la búsqueda de información con el fin de detectar la implicancia antes mencionada en la comuna Distrital de Independencia:2019-2021.

Según su alcance, la investigación es descriptiva, debido a la recolección de información y su respectiva descripción de la conexión de la variable independiente con la dependiente (Ñaupas et al., 2018). Por lo tanto, se pretende establecer la influencia del gasto público en la gestión en la comuna en estudio.

➤ Diseño de investigación

De tal manera, el diseño de investigación, según sus características, el estudio es de diseño no experimental de corte transversal, pues se conocen los datos del gasto público de la comuna en estudio, por lo que en la investigación no habrá participación del investigador que impliquen actividades de modificación de alguna variable para ver su efecto sobre la otra, se tomó la información tal y conforme lo expresaron los encuestados con fines de relacionamiento. Igualmente, se buscó, identificó y analizó, la información del gasto público y la gestión comprendidos en los años 2019-2021, tal y conformen se encuentren en la fecha de la recopilación de datos, sin realizar simulaciones u otras acciones que impliquen explicación entre variables.

Como lo afirman Hernández et al (2018) debido a que estudia un fenómeno tal y como se encuentra, describiendo y analizando las variables sin afectar alguna variación de

sus ambientes. En este caso, se tendrá como fenómeno a la influencia que se presenta entre el gasto público y la gestión de la comuna.

2. Población y Muestra

➤ Población

En la investigación, se tiene una población de 107 trabajadores administrativos de la Municipalidad Distrital de Independencia en el año 2021.

➤ Muestra

De tal manera, se tiene como muestra probabilística de 84 trabajadores de la entidad pública. Donde fue calculada empleando la fórmula para poblaciones finitas:

$$n = \frac{N * Z^2 * p * q}{e^2 * (N - 1) * Z^2 * p * q}$$

Donde:

n: tamaño de la muestra

N: tamaño de la población

Z: nivel de confianza (95% = 1.96)

e: error de estimación (5% =0.05)

p: probabilidad de que ocurra el evento estudiado (50% = 0.5)

q: probabilidad de que no ocurra el evento estudiado (50% = 0.5)

3. Técnica e Instrumentos de Investigación

➤ Técnica

De acuerdo a la técnica, se realizó la encuesta, de tal manera se aplicó el cuestionario a las personas que conforman partes de la muestra, de tal sentido se acopió las opiniones y comportamientos de los servidores de la Municipalidad Distrital de Independencia.

➤ **Instrumentos**

En cuanto al instrumento, se aplica el cuestionario, el mismo donde se emplea preguntas con el fin de recoger información de las personas que conforman la muestra, para ello se plantean 20 preguntas.

Así mismo se toman datos precisos a través de la página web Portal del MEF, Transparencia Económica (Consulta amigable). Donde nos muestra el presupuesto institucional de apertura (**PIA**) y presupuesto institucional modificado (**PIM**) de todas las regiones.

RESULTADOS

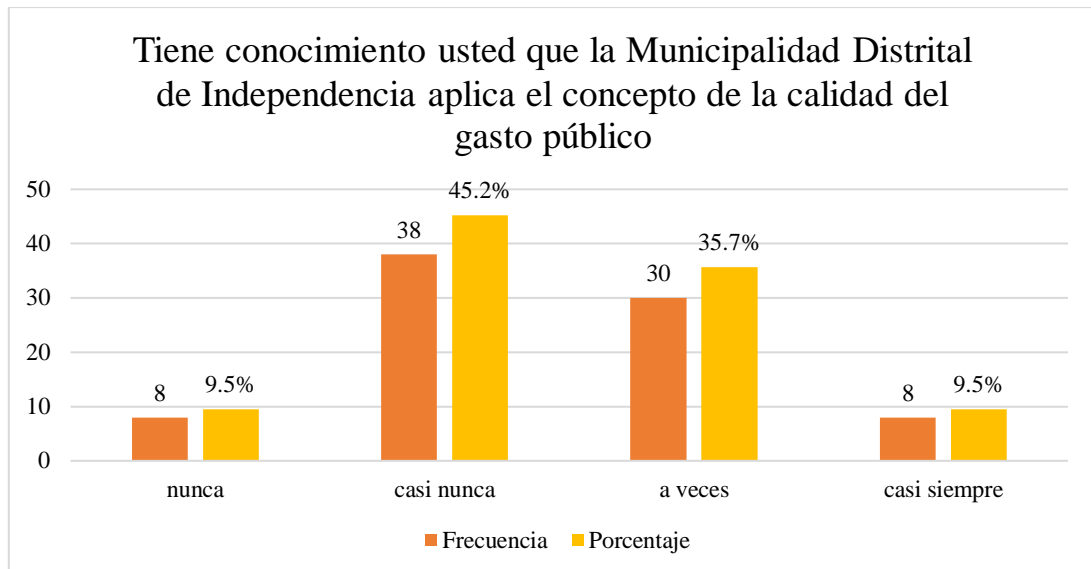
TABLA 1

¿Tiene conocimiento usted que la Municipalidad Distrital de Independencia aplica el concepto de la calidad del gasto público?

Escala	Frecuencia	Porcentaje
nunca	8	9.5%
casi nunca	38	45.2%
a veces	30	35.7%
casi siempre	8	9.5%
siempre	0	0%
Total	84	100%

Fuente: De acuerdo con las variables estudiadas.

FIGURA 1



Interpretación: De un total de 84 personas; nunca tiene conocimiento que aplican la calidad de gasto público son 8 que representan 9.5%, de igual manera casi siempre 8 personas que representan 9.5%, a veces 30 personas que representan 35.7% y casi nunca 38 personas que representan 45.2%.

TABLA 2

¿Considera usted que la Municipalidad Distrital de Independencia, realiza un gasto eficiente y coherente de las necesidades administrativas?

Escala	Frecuencia	Porcentaje
nunca	3	3.6
casi nunca	26	31.0
a veces	40	47.6
casi siempre	15	17.9
siempre	0	0.0
Total	84	100.0

Fuente: De acuerdo con las variables estudiadas.

Interpretación: De un total de 84 personas; nunca consideran que realizan un gasto eficiente y coherentes de las necesidades administrativas son 3 que representan 3.6%, casi siempre 15 personas que representan el 17.9%, casi nunca 26 personas que representan 31% y a veces 40 personas que representan 47.6%.

TABLA 3

¿Considera usted que se ejecuta el gasto según lo programado por las metas y submetas?

Escala	Frecuencia	Porcentaje
nunca	9	10.7
casi nunca	35	41.7
a veces	31	36.9
casi siempre	9	10.7
siempre	0	0.0
Total	84	100.0

Fuente: De acuerdo con las variables estudiadas.

Interpretación: De un total de 84 personas; nunca consideran que ejecutan un gasto según las metas y submetas que son 9 que representan 10.7%, casi siempre 9 personas que representan el 10.7%, a veces 31 personas que representan el 36.9% y casi nunca 35 personas que representan el 41.7%.

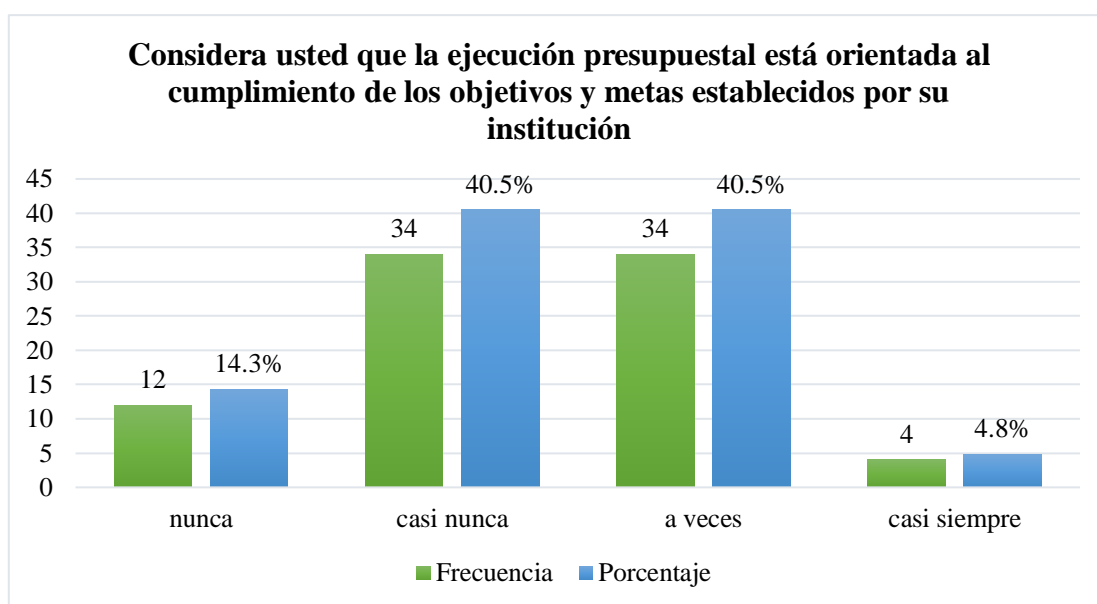
TABLA 4

¿Considera usted que la ejecución presupuestal está orientada al cumplimiento de los objetivos y metas establecidos por su institución?

	Frecuencia	Porcentaje
nunca	12	14.3
casi nunca	34	40.5
a veces	34	40.5
casi siempre	4	4.8
siempre	0	0.0
Total	84	100.0

Fuente: De acuerdo con las variables estudiadas.

FIGURA 2



Interpretación: De un total de 84 personas; casi nunca consideran que ejecutan el presupuesto orientado a las metas que son 4 personas que representan 4.8%, nunca 12 personas que representan el 14.3%, casi nunca 34 personas que representan 40.5% y a veces 34 personas que representan 40.5%.

TABLA 5

¿La municipalidad tiene previsto los objetivos que desea alcanzar mensualmente?

	Frecuencia	Porcentaje
nunca	7	8.3
casi nunca	28	33.3
a veces	38	45.2
casi siempre	11	13.1
siempre	0	0.0

Total	84	100.0
-------	----	-------

Fuente: De acuerdo con las variables estudiadas.

Interpretación: De un total de 84 personas; consideran que nunca tienen previsto los objetivos mensuales que son 7 que representan 8%, casi siempre 11 personas que representan el 13.1%, nunca 28 personas que representan 33.3% y a veces 38 personas que representan 45.2%.

TABLA 6

¿Cree que las estrategias que se implantaron dieron resultados óptimos en sus logros?

	Frecuencia	Porcentaje
nunca	4	4.8
casi nunca	35	41.7
a veces	40	47.6
casi siempre	5	6.0
siempre	0	0.0
Total	84	100.0

Fuente: De acuerdo con las variables estudiadas.

Interpretación: De un total de 84 personas; consideran que nunca las estrategias dan resultado para sus logros que son 4 que representan el 4.8%, casi siempre 5 personas que representan el 6%, casi nunca 35 personas que representan el 41.7% y a veces 40 personas que representan el 47.6%.

TABLA 7

¿La municipalidad establece políticas de cómo se deben realizar los procedimientos de la distribución de gastos?

	Frecuencia	Porcentaje
nunca	0	0
casi nunca	36	42.9
a veces	48	57.1
casi siempre	0	0.0
siempre	0	0.0
Total	84	100.0

Fuente: De acuerdo con las variables estudiadas.

Interpretación: De un total de 84 personas; consideran que casi nunca establecen políticas para la distribución de gastos que son 36 personas que representan el 42.9% y a veces 48 personas que representan el 57.1%.

TABLA 8

¿Cree que para la asignación de los recursos se debe de considerar incentivos para los empleados que son eficientes en su uso?

	Frecuencia	Porcentaje
nunca	0	0
casi nunca	0	0
a veces	17	20.2
casi siempre	37	44.0
siempre	30	35.7
Total	84	100.0

Fuente: De acuerdo con las variables estudiadas.

Interpretación: De un total de 84 personas; consideran que a veces se debe obtener incentivos para los empleados que son eficientes que son 17 personas que representan el 20.2%, casi siempre 37 personas que representan 44% y siempre 30 personas que representan el 35.7%.

TABLA 9

¿Se debería evaluar constantemente el cumplimiento de funciones de los colaboradores?

	Frecuencia	Porcentaje
nunca	0	0
casi nunca	9	10.7
a veces	30	35.7
casi siempre	30	35.7
siempre	15	17.9
Total	84	100.0

Fuente: De acuerdo con las variables estudiadas.

Interpretación: De un total de 84 personas; consideran que casi nunca se debe evaluar el cumplimiento de funciones que son 9 personas representando el 10.7%, siempre 15 personas que representan el 17.9%, a veces 30 personas que representan el 35.7% y casi siempre 30 personas que representan 35.7%.

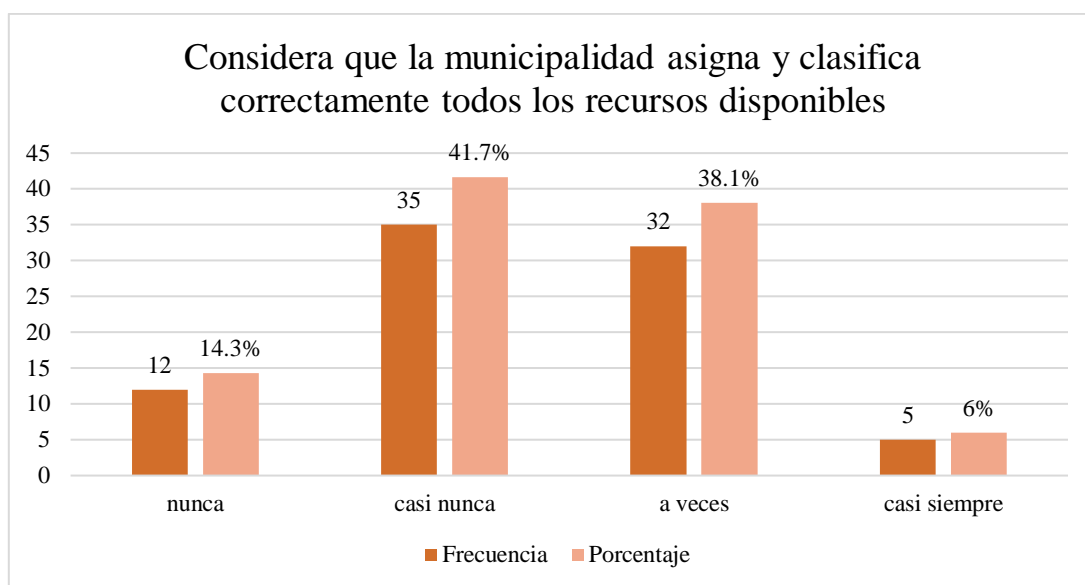
TABLA 10

¿Considera que la municipalidad asigna y clasifica correctamente todos los recursos disponibles?

	Frecuencia	Porcentaje
nunca	12	14.3
casi nunca	35	41.7
a veces	32	38.1
casi siempre	5	6.0
siempre	0	0.0
Total	84	100.0

Fuente: De acuerdo con las variables estudiadas.

FIGURA 3



Interpretación: De un total de 84 personas; consideran que casi siempre 5 personas que representan el 6%, nunca 12 personas que representan el 14.3%, a veces 32 personas que representan el 38.1% y casi nunca 35 personas que representan el 41.7%.

TABLA 11

¿Es consciente de que la motivación es un factor principal en el cumplimiento de las responsabilidades del personal?

	Frecuencia	Porcentaje
nunca	0	0
casi nunca	12	14.3
a veces	34	40.5
casi siempre	38	45.2
siempre	0	0.0
Total	84	100.0

Fuente: De acuerdo con las variables estudiadas.

Interpretación: De un total de 84 personas; consideran que casi nunca la motivación es un factor para el cumplimiento de responsabilidades que son 12 personas que representa el 14.3%, a veces 34 personas que representan el 40.5% y casi siempre 38 personas que representan el 45.2%.

TABLA 12

¿Se posee comunicación entre los jefes y subordinados en cuanto al desarrollo de actividades?

	Frecuencia	Porcentaje
nunca	0	0
casi nunca	0	0
a veces	17	20.2
casi siempre	37	44.0
siempre	30	35.7
Total	84	100.0

Fuente: De acuerdo con las variables estudiadas.

Interpretación: De un total de 84 personas; consideran que a veces hay comunicación entre los jefes y subordinados en cuanto a las actividades que son 17 personas las cuales representan el 20.2%, siempre 30 personas que representan 36% y casi siempre 37 personas que representan el 44%.

TABLA 13

¿Se les comunica a los empleados sobre alguna variación existente en cuanto a los objetivos, planificación o presupuesto?

	Frecuencia	Porcentaje
nunca	0	0
casi nunca	0	0
a veces	17	20.2
casi siempre	37	44.0
siempre	30	35.7
Total	84	100.0

Fuente: De acuerdo con las variables estudiadas.

Interpretación: De un total de 84 personas; consideran que a veces a los empleados comunican de las variaciones de objetivos, planificación o presupuesto que son 17 personas que representan el 20.2%, siempre 30 personas que representan 35.7% y casi siempre 37 personas que representan el 44%.

TABLA 14

¿Los jefes encargados de las áreas se preocupan por detectar riesgos que surjan en el proceso de sus funciones?

	Frecuencia	Porcentaje
nunca	0	0
casi nunca	36	42.9
a veces	48	57.1
casi siempre	0	0.0
siempre	0	0.0
Total	84	100.0

Fuente: De acuerdo con las variables estudiadas.

Interpretación: De un total de 84 personas; consideran que casi nunca los jefes se preocupan en detectar riesgos que son 36 personas que representan el 42.9% y a veces 48 personas que representan el 57.1%.

TABLA 15

¿Cree que detectar riesgos le permitiría mejorar la eficiencia de la ejecución presupuestal?

	Frecuencia	Porcentaje
nunca	0	0
casi nunca	0	0
a veces	17	20.2
casi siempre	37	44.0
siempre	30	35.7
Total	84	100.0

Fuente: De acuerdo con las variables estudiadas.

Interpretación: De un total de 84 personas; consideran a veces detectar riesgos conlleva la eficiencia de la ejecución que son 17 personas que representan el 20.2%, siempre 30 personas que representa el 35.7% y casi siempre 37 personas que representan el 44%.

TABLA 16

¿La municipalidad se preocupa por realizar informes mensuales sobre sus resultados para una buena toma de decisiones?

	Frecuencia	Porcentaje
nunca	7	8.3
casi nunca	28	33.3
a veces	38	45.2
casi siempre	11	13.1
siempre	0	0.0
Total	84	100.0

Fuente: De acuerdo con las variables estudiadas.

Interpretación: De un total de 84 personas; consideran nunca la municipalidad se preocupa por realizar informes mensuales para una buena toma de decisiones que son 7 personas que representan el 8.3%, casi siempre 11 personas que representan el 13.1%, casi nunca 28 personas que representa el 33.3% y a veces 38 personas que representan el 45.2%.

TABLA 17

¿La institución realiza comparaciones con diferentes gestiones anteriores?

	Frecuencia	Porcentaje
nunca	12	14.3
casi nunca	44	52.4
a veces	28	33.3
casi siempre	0	0.0
siempre	0	0.0
Total	84	100.0

Fuente: De acuerdo con las variables estudiadas.

Interpretación: De un total de 84 personas; consideran que nunca la institución realiza comparaciones con gestiones anteriores que son 12 personas que representan el 14.3%, a veces 28 personas que representan el 33.3% y casi nunca 44 personas que representan el 52.4%.

TABLA 18

¿Considera que la municipalidad se preocupa por prever ciertos riesgos que afectan a su gestión?

	Frecuencia	Porcentaje
nunca	12	14.3
casi nunca	44	52.4
a veces	28	33.3

casi siempre	0	0.0
siempre	0	0.0
Total	84	100.0

Fuente: De acuerdo con las variables estudiadas.

Interpretación: De un total de 84 personas; consideran que nunca la municipalidad se preocupa por prever riesgos que afecten a su gestión que son 12 personas que representan el 14.3%, a veces 28 personas que representan el 33.3% y casi nunca 44 personas que representan el 52.4%.

TABLA 19

¿Cree que al suscitar algún inconveniente se debería tratar de inmediato para su corrección?

	Frecuencia	Porcentaje
nunca	0	0
casi nunca	4	4.8
a veces	22	26.2
casi siempre	40	47.6
siempre	18	21.4
Total	84	100.0

Fuente: De acuerdo con las variables estudiadas.

Interpretación: De un total de 84 personas; consideran que casi nunca al suscitar inconveniente se debe tratar para su corrección que son 4 personas que representan el 4.8%, siempre 18 personas que representa el 21.4%, a veces 22 personas que representa el 26.2% y casi siempre 40 personas que representan el 47.6%.

TABLA 20

¿La empresa debería realizar reuniones mensuales para debatir y comparar los resultados con antecedentes para tomar mejores decisiones?

	Frecuencia	Porcentaje
nunca	0	0
casi nunca	4	4.8
a veces	22	26.2
casi siempre	40	47.6
siempre	18	21.4
Total	84	100.0

Fuente: De acuerdo con las variables estudiadas.

Interpretación: De un total de 84 personas; consideran que casi nunca la institución debería realizar reuniones mensuales para debatir y comparar los resultados con antecedentes para tomar mejores decisiones que son 4 personas que representan el 4.8%, siempre 18 personas que representa el 21.4%, a veces 22 personas que representan el 26.2% y casi siempre 40 personas que representan el 47.6%.

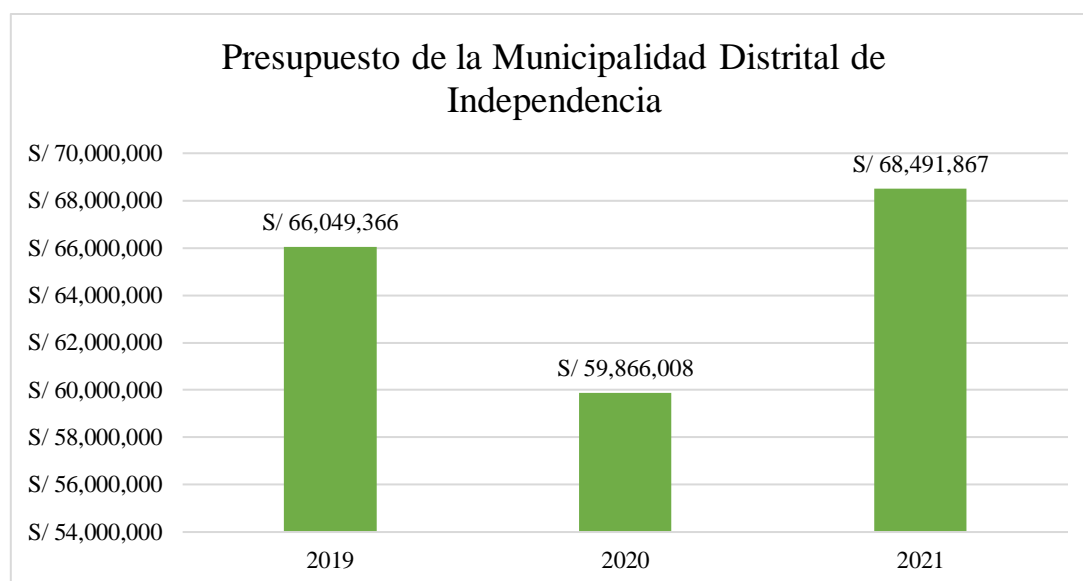
TABLA 21

Presupuesto de la Municipalidad Distrital de Independencia del año 2019 al 2021.

AÑO	PRESUPUESTO	AVANCE
2019	S/ 66,049,366	70.30%
2020	S/ 59,866,008	63.40%
2021	S/ 68,491,867	58.10%

Fuente: Seguimiento al presupuesto, consulta amigable del MEF.

FIGURA 4



Fuente: Seguimiento al presupuesto, consulta amigable del MEF.

FIGURA 5

Asignación presupuestal del MEF a la Municipalidad Distrital de Independencia en el año 2019.

Transparencia Económica PERU

Consulta Amigable
Consulta de Ejecución del Gasto

Portal del MEF | Portal de Transparencia Económica

miércoles, 22 de febrero del 2023

Navegador | Buscador | Reportes | Descargas

Reiniciar | Exportar | Graficar

Año: 2019 | Actividades/Proyectos

¿Quién gasta?	¿En qué se gasta?		¿Con qué se financian los gastos?		¿Cómo se estructura el gasto?	¿Dónde se gasta?	¿Cuándo se hizo el gasto?		Avance %		
	Categoría Presupuestal	Producto/Proyecto	Función	Fuente	Rubro	Genérica	Departamento	Trimestre		Mes	
▲ TOTAL				168,074,407,244	188,571,789,836	174,833,598,326	167,350,028,122	162,601,350,696	161,363,381,601	160,961,643,959	85.6
▲ Nivel de Gobierno M: GOBIERNOS LOCALES				19,930,851,181	35,641,730,591	31,317,852,474	27,321,824,197	25,336,049,131	24,719,826,697	24,659,820,894	69.4
▲ Gob. Loc./Mancom. M: MUNICIPALIDADES				19,930,851,181	35,634,444,697	31,315,454,187	27,319,463,050	25,333,741,719	24,717,532,755	24,657,528,092	69.4
▲ Departamento 02: ANCASH				1,393,733,528	2,476,824,561	1,994,132,602	1,467,210,420	1,387,857,228	1,359,879,556	1,354,239,541	54.9
▲ Provincia 0201: HUARAZ				104,394,718	193,494,567	168,455,660	121,462,992	114,648,744	114,547,217	114,538,163	59.2

Municipalidad	PIA	PIM	Certificación	Compromiso Anual	Ejecución			Avance %
					Atención de Compromiso Mensual	Devengado	Girado	
<input type="radio"/> 020101-300085: MUNICIPALIDAD PROVINCIAL DE HUARAZ	43,097,182	70,375,573	57,835,694	39,464,607	37,356,925	37,346,783	37,344,003	53.1
<input type="radio"/> 020102-300086: MUNICIPALIDAD DISTRITAL DE COCHABAMBA	2,128,943	3,120,772	2,909,662	2,880,626	2,880,626	2,880,626	2,880,626	92.3
<input type="radio"/> 020103-300087: MUNICIPALIDAD DISTRITAL DE COLCABAMBA	930,661	1,209,410	1,070,969	1,061,664	1,061,664	1,060,907	1,060,907	87.7
<input type="radio"/> 020104-300088: MUNICIPALIDAD DISTRITAL DE HUANCHAY	2,069,555	6,431,532	5,960,106	2,359,239	2,359,239	2,359,239	2,358,784	38.5
<input checked="" type="radio"/> 020105-300089: MUNICIPALIDAD DISTRITAL DE INDEPENDENCIA	36,411,830	66,049,366	58,427,729	47,406,800	46,471,127	46,463,542	46,457,748	70.3
<input type="radio"/> 020106-300090: MUNICIPALIDAD DISTRITAL DE JANGAS	3,970,210	10,079,879	9,650,504	6,759,571	6,727,285	6,677,618	6,677,618	66.2

Fuente: Seguimiento de ejecución presupuestal, consulta amigable del MEF fecha 22.02.2023

Interpretación: Se observa el presupuesto institucional de apertura de s/ 36,411,830 como también el presupuesto institucional modificado de s/ 66,049,366 con un avance del 70.3% correspondiente al año 2019.

FIGURA 6

Asignación presupuestal del MEF a la Municipalidad Distrital de Independencia en el año 2020.

Transparencia Económica PERU

Consulta Amigable
Consulta de Ejecución del Gasto

Portal del MEF | Portal de Transparencia Económica

jueves, 23 de febrero del 2023

Navegador | Buscador | Reportes | Descargas

Reiniciar | Exportar | Graficar

Año 2020 | Actividades/Proyectos

¿Quién gasta?	¿En qué se gasta?			¿Con qué se financian los gastos?		¿Cómo se estructura el gasto?	¿Dónde se gasta?	¿Cuándo se hizo el gasto?				
	Provincia	Categoría Presupuestal	Producto/Proyecto	Función	Fuente			Rubro	Departamento	Trimestre	Mes	
▲ TOTAL					177.367.859.707	217.254.208.912	199.474.122.166	191.603.364.023	185.640.104.242	182.575.785.825	180.732.738.411	84.0
▲ Nivel de Gobierno M: GOBIERNOS LOCALES					20.879.069.452	42.735.576.309	37.918.818.884	33.648.474.572	29.209.771.672	27.097.341.311	27.036.041.285	63.4
▲ Gob.Loc./Mancom. M: MUNICIPALIDADES					20.879.069.452	42.727.580.509	37.913.175.746	33.644.806.397	29.206.120.497	27.093.837.278	27.032.538.290	63.4
▲ Departamento 02: ANCASH					1.344.247.080	3.050.648.776	2.632.144.642	1.986.015.702	1.622.804.993	1.503.109.657	1.501.493.427	49.3

Municipalidad	PIA	PIM	Certificación	Compromiso Anual	Ejecución			Avance %
					Atención de Compromiso Mensual	Devengado	Girado	
020101-300085: MUNICIPALIDAD PROVINCIAL DE HUARAZ	44.985.102	90.909.273	84.743.441	68.475.020	66.430.446	49.871.609	49.871.609	54.9
020102-300086: MUNICIPALIDAD DISTRITAL DE COCHABAMBA	1.906.146	8.061.576	7.401.743	5.909.768	3.649.195	3.637.705	3.633.207	45.1
020103-300087: MUNICIPALIDAD DISTRITAL DE COLCABAMBA	687.113	2.885.757	2.585.938	2.566.070	2.476.188	828.657	828.157	28.7
020104-300088: MUNICIPALIDAD DISTRITAL DE HUANCHAY	1.886.351	8.060.248	7.773.298	6.178.984	6.178.984	6.178.984	6.178.984	76.7
020105-300089: MUNICIPALIDAD DISTRITAL DE INDEPENDENCIA	36.025.167	59.866.008	52.849.226	40.027.374	37.930.442	37.929.997	37.789.056	63.4
020106-300090: MUNICIPALIDAD DISTRITAL DE JANGAS	3.891.024	11.552.175	10.256.677	6.017.973	6.010.851	5.996.174	5.983.942	51.9

Fuente: Seguimiento de ejecución presupuestal, consulta amigable del MEF fecha 23.02.2023

Interpretación: Se observa el presupuesto institucional de apertura de s/ 36,025,167 como también el presupuesto institucional modificado de s/ 59,866,008 con un avance del 63.4% correspondiente al año 2020.

FIGURA 7

Asignación presupuestal del MEF a la Municipalidad Distrital de Independencia en el año 2021.

Portal de Transparencia Económica

Inicio de Transparencia Económica

Consulta Amigable
Consulta de Ejecución del Gasto

Portal del MEF | Portal de Transparencia Económica

jueves, 23 de febrero del 2023

Navegador | Buscador | Reportes | Descargas

Reiniciar | Exportar | Graficar

Año: 2021 | Actividades/Proyectos

¿Quién gasta?	¿En qué se gasta?			¿Con qué se financian los gastos?		¿Cómo se estructura el gasto?	¿Dónde se gasta?	¿Cuándo se hizo el gasto?				
	Provincia	Categoría Presupuestal	Producto/Proyecto	Función	Fuente	Rubro	Genérica	Departamento	Trimestre	Mes		
▲ TOTAL					183,029,770,158	227,932,217,391	212,450,014,781	205,013,664,580	200,775,424,917	198,898,232,408	198,410,334,638	87.3
▲ Nivel de Gobierno M: GOBIERNOS LOCALES					21,648,693,818	45,009,328,119	40,429,173,029	36,438,225,126	33,637,988,887	32,266,836,324	32,229,935,777	71.7
▲ Gob. Loc./Mancom. M: MUNICIPALIDADES					21,648,693,818	45,000,851,309	40,422,241,824	36,431,412,052	33,631,178,370	32,260,044,408	32,223,148,862	71.7
▲ Departamento 02: ANCASH					1,306,349,536	3,676,724,149	3,236,786,547	2,499,175,420	2,232,801,013	2,136,942,185	2,135,271,953	58.1
Municipalidad	PIA	PIM	Certificación	Compromiso Anual	Ejecución			Avance %				
					Atención de Compromiso Mensual	Devengado	Girado					
Buscar ítem	Por código Por descripción		¿Cómo buscar?									
<input type="radio"/> 020101-300085: MUNICIPALIDAD PROVINCIAL DE HUARAZ	45,878,860	87,747,561	75,027,530	72,874,680	63,360,420	63,312,651	63,311,350	72.2				
<input type="radio"/> 020102-300086: MUNICIPALIDAD DISTRITAL DE COCHABAMBA	1,444,963	7,268,200	7,000,329	6,989,101	6,977,101	6,970,583	6,970,549	95.9				
<input type="radio"/> 020103-300087: MUNICIPALIDAD DISTRITAL DE COLCABAMBA	3,580,344	6,067,420	5,917,085	5,908,385	5,905,785	5,351,860	5,351,860	88.2				
<input type="radio"/> 020104-300088: MUNICIPALIDAD DISTRITAL DE HUANCHAY	1,756,353	3,814,994	3,622,247	3,497,118	3,497,118	3,497,118	3,497,118	91.7				
<input checked="" type="radio"/> 020105-300089: MUNICIPALIDAD DISTRITAL DE INDEPENDENCIA	28,137,737	68,491,867	62,367,271	49,468,023	40,090,614	39,772,530	39,766,460	58.1				
<input type="radio"/> 020106-300090: MUNICIPALIDAD DISTRITAL DE JANGAS	2,970,957	16,723,757	15,800,513	14,923,202	7,415,783	4,758,180	4,745,586	28.5				

Fuente: Seguimiento de ejecución presupuestal, consulta amigable del MEF fecha 23.02.2023

Interpretación: Se observa el presupuesto institucional de apertura de s/ 28,137,737 como también el presupuesto institucional modificado de s/ 68,491,867 con un avance del 58.1% correspondiente al año 2020.

ANÁLISIS Y DISCUSIÓN

1. Demostrar que el gasto público incide en la gestión de la Municipalidad Distrital de Independencia:2019-2021.

De acuerdo con la tabla 1, donde el 45.2% del total de encuestados consideran que casi nunca tienen conocimiento que la Municipalidad Distrital de Independencia aplica la calidad de gasto público. Así mismo como se muestra en la tabla 2, el 47.6% del total de encuestados consideran a veces que la Municipalidad Distrital de Independencia realiza un gasto eficiente y coherente en las necesidades administrativas. Como se muestra en la tabla 3, el 41.7% del total de encuestados consideran casi nunca se ejecuta el gasto según lo programado por las metas y submetas.

Según **Armendáriz y et al (2019)**, la eficiencia del gasto se divide en tres tipos: la técnica que examina la conexión entre los recursos aplicados y los resultados, la eficiencia asignada que es la relevancia del gasto referente al retorno socioeconómico, y la de gestión que es la unión de ambas eficiencias, ya que se centra en la calidad de los procesos y entidad que administran el gasto público. Así como también **Alca y Ancajima (2019)** llegaron a la conclusión, que no existe una eficiente supervisión de la gestión presupuestal, no hay control de los recursos municipales por ello solo hay un 50% de eficiencia en la gestión.

De esta manera teniendo los datos de las tablas que se basan en la encuesta realizada a los trabajadores de dicha institución, así como también las referencias de los autores; me encuentro de acuerdo ya que mi punto de vista es que el gasto público si influye en la gestión ya sea positivamente o negativamente, porque si llevamos un eficiente gasto tendremos una buena gestión en todo el periodo de trabajo pero si llevamos un mal gasto de nuestros recursos tendremos una mala gestión en nuestro periodo de gobierno.

2. Analizar la influencia de la planificación en la gestión de la Municipalidad Distrital de Independencia:2019-2021.

De acuerdo con la tabla 7, donde el 57.1% del total de encuestados consideran que a veces establecen políticas para realizar los procedimientos de la distribución de gastos. Como también la tabla 10, nos muestra el 41.7% consideran casi nunca la municipalidad asigna y clasifica correctamente todos los recursos.

Como menciona sobre la gestión **Cobo y Díaz (2020)** que el manejo administrativo es el desarrollo de la planeación, organización, dirección, coordinación y control. Así mismo de la planificación mencionan que se enfoca en la consecución de objetivos mediante estrategias o tácticas que se encuentran establecidas en sus políticas institucionales **Chancafe y et al (2021)**.

Desde mi punto de vista me encuentro de acuerdo, ya que la planificación influye considerablemente en todo tipo de gestión; porque debemos de planificar paso a paso para concretar todo tipo de gestión.

3. Comparar los presupuestos en la gestión de la Municipalidad Distrital de Independencia:2019-2021.

Como se puede observar en la tabla 21, las comparaciones de los presupuestos de la gestión correspondiente en base a nuestros datos del MEF, como se muestra que en el año 2021 se tuvo un presupuesto de S/ 68,491,867 la cual fue mayor a otros años, pero teniendo un avance de tan solo 58.10%; de igual manera está representada en la figura 4.

De acuerdo a mi punto de vista, tenemos una mala ejecución presupuestal si cada año aumenta el presupuesto se debería de avanzar más del 70% para así asumir que si tenemos una buena gestión. Como también realizar comparaciones de cada año para mejorar en las deficiencias de ejecución presupuestal.

4. Interpretar la influencia de la ejecución presupuestal en la gestión de la Municipalidad Distrital de Independencia:2019-2021.

La tabla 4 nos muestra, que el 40.5% consideran casi nunca la ejecución presupuestal está orientada al cumplimiento de los objetivos y metas, de igual manera se puede observar que el 40.5% consideran a veces la ejecución presupuestal está orientada al cumplimiento de los objetivos y metas. Como también en la tabla 5 se observa, el 45.2% consideran que a veces tienen previsto los objetivos que se desea alcanzar mensualmente.

Como menciona **Alarcón (2019)** los municipios tienen una ejecución presupuestal promedio de acuerdo a sus estudios al cual llego a la dicha conclusión. Así mismo **Cobo y Díaz (2020)** menciona sobre la organización induce a establecer jerarquías de

importancia para el manejo óptimo de los recursos en cada acción para que así se pueda consolidar.

En mi opinión personal, me encuentro de acuerdo con los resultados ya que la ejecución presupuestal conlleva o influye en una gestión, porque es ahí donde veremos los gastos o inversiones que realiza cada gobierno y sí es una ejecución favorable o desfavorable para la población.

CONCLUSIONES

1. Se determinó y demostró que el gasto público incide significativamente en la gestión de la Municipalidad Distrital de Independencia:2019-2021. Como lo podemos observar en la tabla N°1 donde el 45.2% de trabajadores consideran que la Municipalidad Distrital de Independencia no aplica la calidad de gasto público. De tal manera, un adecuado gasto público de uso responsable de los recursos se tendrá una buena gestión buscando el beneficio de la población.
2. Se demostró que la influencia es significativa de la planificación en la gestión de la Municipalidad Distrital de Independencia:2019-2021. En la tabla 10 nos muestra que cerca al 50% de trabajadores consideran que casi nunca la Municipalidad Distrital de Independencia asigna y clasifica correctamente todos los recursos. Por lo tanto, para todo tipo de gestión se necesita planificar ya sean los ingresos y egresos.
3. Se realizó la comparación de los presupuestos en la gestión de la Municipalidad Distrital de Independencia del año 2019 al 2021 como se observa en la tabla 21, y representando en la figura 4 que sí se tuvo un mayor presupuesto, pero tan solo se avanzó el 58.10 % del presupuesto en proyectos. Demostrando la ineficiencia del presupuesto ya que observamos los avances que se tuvo en cada año donde descende el porcentaje de avance, y por lo contrario el presupuesto de cada año ascendió.
4. Finalmente, se interpreta que la influencia de la planificación presupuestal es significativa y considerable en la gestión de la Municipalidad Distrital de Independencia:2019-2021. Ya que nos muestran en la tabla 4 de casi un 50% de encuestados indican que la planificación presupuestal no está orientada a las metas y objetivos de la institución y por lo ya mencionado sobre la ineficiente ejecución presupuestal de los años 2019, 2020 y 2021.

RECOMENDACIONES

1. Se recomienda a cada periodo de gobierno, aplicar un excelente gasto público de uso eficiente de cada recurso económico para así garantizar una buena gestión de su periodo de gobierno.
2. Se recomienda; planificar los gastos semanales, mensuales y anuales; como también planificar las actividades que se van a realizar durante el mes y el año, para tener un eficiente gasto en las actividades dentro de la gestión.
3. Se recomienda, así como cada año realizan un aumento en el presupuesto anual se debería de tener un avance no menor del 80% del gasto en el presupuesto que se brindó a la gestión. De tal manera demostrar los gastos en los diferentes proyectos en favor de la población.
4. Se recomienda, a los gobiernos a realizar cada planificación presupuestal de acuerdo a las metas y objetivos para satisfacer las necesidades de la población.

AGRADECIMIENTOS

Quiero agradecer en primer lugar a Dios por darme salud, vida y fortaleza para luchar contra las adversidades que nos da la vida; en segundo lugar, agradecer a mis padres que siempre han estado conmigo de manera incondicional, de la misma manera agradezco al docente por brindarnos el conocimiento con dedicación y paciencia

REFERENCIAS BIBLIOGRÁFICAS

- Alarcón A. (2019) *Factores que influyen en la eficiencia presupuestal en las Municipalidades Distritales de la Provincia de Tacna, Periodo: 2012-2014*. Arequipa: Universidad Continental
- Alca R. y Ancajima J. (2019) *El control interno y los efectos en el cumplimiento presupuestal de las municipalidades de la provincia de San Ignacio, del departamento de Cajamarca el año 2018*. Lima: Universidad Peruana de Ciencias Aplicadas.
- Alfagame M. y Guabloche M. (2020) *Estado, gasto público y desarrollo de las capacidades: una aproximación*. Lima: Banco Central de Reserva del Perú.
- Armendáriz E. y Carrasco H. (2019) *El gasto en inversión pública*. Banco Interamericano de Desarrollo.
- Blanco M. y Colonia J. (2022) *Incidencia del gasto público en educación, salud y saneamiento en el desarrollo humano del distrito de Olleros, provincia de Huaraz, en el periodo 2008 – 2016*.
Huaraz: Universidad Nacional Santiago Antúnez de Mayolo.
- Calderón A. (2022) *Cómo mejorar la calidad del gasto público a través de las compras y contrataciones públicas inteligentes*. Colombia: Blog, como mejorar el gasto público.
- Carranza V., Rivero L., Bernales R. y Villafuerte A. (2022) *Ejecución presupuestal y calidad de gasto en un gobierno local, periodo 2019*. Lima: Universidad Cesar Vallejo.
- Chancafe F., Espinoza R., Ramos O. y Pompeyo A. (2021) *Gestión administrativa, liderazgo en el Programa Presupuestal 068 sector Salud, 2020*. Journal of Business and entrepreneurial studies.
- Chavez J. y Vidal D. (2018) *Gasto Público y Desigualdad de Ingreso: Perú, 1997-2017*. Lima: Universidad Cesar Vallejo.
- Cerquin M. y Gálvez F. (2020) *Gestión Pública y su Influencia en la Satisfacción del Ciudadano de la Municipalidad Provincial de Chota -Cajamarca 2019*. Cajamarca: Universidad Privada Antonio Guillermo Urrelo.
- Cobo E. y Díaz C. (2020) *Gestión administrativa – presupuestaria y su incidencia en las actividades de control sanitario*. Biblioteca Colloquium.

- Gamarra A. (2020) *Incidencia del gasto público e impuestos en el crecimiento económico del Perú, 1990-2016*. Huaraz: Universidad Nacional Santiago Antúnez de Mayolo.
- García J. (2022) *Gestión administrativa y el grado de eficiencia en la asignación presupuestal en la Municipalidad de San Ignacio 2020*. Pimentel: Universidad Señor de Sipán.
- Gonzales J. (2022) *El gasto público en Colombia. Reflexiones y propuestas*. Colombia. Nombre de revista
- Pizarra V. (2021) *Gestión presupuestal y gasto público de la Municipalidad Distrital de Independencia*. Lima: Universidad Nacional De Educación.
- Podestá A. (2020) *Gasto público para impulsar el desarrollo económico e inclusivo y lograr los Objetivos de Desarrollo Sostenible*. serie Macroeconomía del Desarrollo, N° 214. Santiago, Comisión Económica para América Latina y el Caribe (CEPAL).
- Oroya L. (2018) *Gasto público social y su incidencia en la pobreza monetaria en el Perú periodo 1999 al 2017*. Huaraz: Universidad Nacional Santiago Antúnez de Mayolo.
- Rodríguez P. (2022) *Planificación y ejecución presupuestal en la dirección regional de educación de Ancash*. Pimentel: Universidad Señor de Sipán.
- Rosales J. (2019) *Proceso presupuestario y calidad de gasto público de la sociedad de beneficencia pública de Huaraz, periodo 2017*. Huaraz: Universidad Nacional Santiago Antúnez de Mayolo.
- Rosas V. (2022) *Evaluación presupuestaria y la calidad de gasto público en el Perú, 2021*. Lima: Universidad Cesar Vallejo.
- Zeta Z. y More J. (2022) *El presupuesto por resultado y su relación con la calidad del gasto público de la Municipalidad Distrital de Canoas de Punta Sal*. Piura: Universidad Nacional de Piura.

ANEXO 1: Matriz de operacionalización de variables

VARIABLES	DEFINICIÓN CONCEPTUAL	DEFINICIÓN OPERACIONAL	DIMENSIONES	INDICADORES	ITEMS	ESCALA DE MEDICIÓN
Gasto Público	Como expresa Alfagame (2020) El gasto público es el reflejo de la actividad financiera y económica de un Estado lo que puede expresar en términos más operativos, manifestando su plan económico y social diseñado a través de su presupuesto.	El gasto público es de característica cualitativa y se operacionaliza en dos extensiones “gasto económico” y “presupuesto”.	Gasto	Económico	1	Ordinal
					2	
			Presupuesto	Uso de bienes	3	
					4	
Gestión	De acuerdo con Chiavenato (2006), gestión son las acciones que uno ejerce con el objetivo de obtener resultados, de manera eficaz y económica. Se trata siempre de escoger las acciones en función del resultado que se espera obtener y de los medios de que se dispone. Por lo que se dispone asegurar la utilización óptima de los recursos.	La gestión es de naturaleza cuantitativa y se operacionaliza en cuatro extensiones “planificación”, “organización”, “dirección” y “control”.	Planificación	Objetivos	5	Ordinal
					6	
					7	
			Organización	Distribución de recursos	8	
					9	
					10	
			Dirección	Motivación al personal	11	
					12	
				Detectar riesgos	13	
			Control	Corregir riesgos	14	
					15	
				Evaluar	16	
17						
		18				
		19				
		20				

ANEXO 2: Matriz de consistencia

PROBLEMA	VARIABLES	OBJETIVOS	HIPOTESIS	METODOLOGIA
¿Cómo el gasto público incide en la gestión de la Municipalidad Distrital de Independencia:2019-2021?	Gasto Público	Demostrar que el gasto público incide en la gestión de la Municipalidad Distrital de Independencia:2019-2021.	El gasto público incide en la gestión de la Municipalidad Distrital de Independencia	Tipo de investigación: será descriptiva Diseño de investigación: no experimental de corte transversal Población y muestra: población 149 personas, muestra 122 personas Técnica en instrumento de recolección de datos: técnica se aplicará la encuesta, el instrumento será el cuestionario conteniendo 20 preguntas
	Gestión	Analizar la influencia de la planificación en la gestión de la Municipalidad Distrital de Independencia:2019-2021.		
		Comparar los presupuestos en la gestión de la Municipalidad Distrital de Independencia:2019-2021.		
		Interpretar la influencia de la ejecución presupuestal en la gestión de la Municipalidad Distrital de Independencia:2019-2021.		

CUESTIONARIO

Datos:

Incidencia del gasto público en la gestión de la Municipalidad Distrital de Independencia.

Información general:

Gasto público

Finalidad

El cuestionario tiene por finalidad recabar información relacionada con las variables y dimensiones de investigación.

Instrucciones:

Lea determinadamente los ítems. Cada uno tiene cinco posibles respuestas. Conteste las preguntas marcando con una “X”.

Variable de estudio: “Gasto público”

Escala de valoración

Nunca	Casi nunca	A veces	Casi siempre	Siempre
1	2	3	4	5

Ítems		1	2	3	4	5
Dimensión 1: Gasto						
P1	¿Tiene conocimiento usted que la Municipalidad Distrital de Independencia aplica el concepto de la calidad del gasto público?					
P2	¿Considera usted que la Municipalidad Distrital de Independencia, realiza un gasto eficiente y coherente de las necesidades administrativas?					
Dimensión 2: Presupuesto						
P3	¿Considera usted que se ejecuta el gasto según lo programado por las Metas y Submetas?					
P4	¿Considera usted que la ejecución presupuestal está orientada al cumplimiento de los objetivos y metas establecidos por su institución?					

Variable de estudio: “Gestión”

Ítems		1	2	3	4	5
Dimensión 1: Planificación						
P5	¿La municipalidad tiene previsto los objetivos que desea alcanzar mensualmente?					

P6	¿Cree que las estrategias que se implantaron dieron resultados óptimos en sus logros?					
P7	¿La municipalidad establece políticas de cómo se deben realizar los procedimientos de la distribución de gastos?					
Dimensión 2: Organización						
P8	¿Cree que para la asignación de los recursos se debe de considerar incentivos para los empleados que son eficientes en su uso?					
P9	¿Se debería evaluar constantemente el cumplimiento de funciones de los colaboradores?					
P10	¿Considera que la municipalidad asigna y clasifica correctamente todos los recursos disponibles?					
Dimensión 3: Dirección						
P11	¿Es consciente de que la motivación es un factor principal en el cumplimiento de las responsabilidades del personal?					
P12	¿Se posee comunicación entre los jefes y subordinados en cuanto al desarrollo de actividades?					
P13	¿Se les comunica a los empleados sobre alguna variación existente en cuanto a los objetivos, planificación o presupuesto?					
P14	¿Los jefes encargados de las áreas se preocupan por detectar riesgos que surjan en el proceso de sus funciones?					
P15	¿Cree que detectar riesgos le permitiría mejorar la eficiencia de la ejecución presupuestal?					
Dimensión 4: Control						
P16	¿La municipalidad se preocupa por realizar informes mensuales sobre sus resultados para una buena toma de decisiones?					
P17	¿La institución realiza comparaciones con diferentes gestiones anteriores?					
P18	¿Considera que la municipalidad se preocupa por prever ciertos riesgos que afectan a su gestión?					
P19	¿Cree que al suscitar algún inconveniente se debería tratar de inmediato para su corrección?					
P20	¿La empresa debería realizar reuniones mensuales para debatir y comparar los resultados con antecedentes para tomar mejores decisiones?					

UNIVERSIDAD SAN PEDRO
FACULTAD DE CIENCIAS ECONOMICAS Y ADMINISTRATIVAS
VALIDEZ DE INSTRUMENTOS POR JUICIO DE EXPERTOS

I.- Información General:

Nombres y apellidos del validador: **Mg. LUIS ALBERTO VIGO BARDALES**

Fecha: 02/02/2023

Especialidad: Contador Publico

Nombre del instrumento evaluado: Cuestionario

Autor del instrumento: Pamela Roxana Garro Mallqui.

Teniendo como base los criterios que a continuación se presenta, requerimos su opinión sobre el instrumento de la investigación titulada:

**“INCIDENCIA DEL GASTO PÚBLICO EN LA GESTIÓN DE LA
MUNICIPALIDAD DISTRITAL DE INDEPENDENCIA:2019-2021”**

El cual debe calificar con una valoración correspondiente a su opinión respecto a cada criterio formulado.

II.- Aspectos a evaluar: (Calificación cuantitativa).

Indicadores de evaluación del instrumento	Criterios cualitativos – cuantitativos	Deficiente	Regular	Bueno	Muy Bueno	Excelente
		(1-9)	(10-13)	(14-16)	(17-18)	(19-20)
Claridad	¿Está formulado con lenguaje apropiado?			16		
Objetividad	¿Está expresado con conductas observadas?				17	
Actualidad	¿Adecuado al avance de la ciencia y calidad?			16		
Organización	¿Existe una organización lógica del instrumento?				18	
Suficiencia	¿Valora los aspectos en cantidad y calidad?				18	
Intencionalidad	¿Adecuado para cumplir con los objetivos			16		
Consistencia	¿Basado en el aspecto teórico científico del tema de estudios?					19
Coherencia	¿Entre las hipótesis, dimensiones e indicadores?					19
Propósito	¿Las estrategias responden al propósito del estudio?					19

Conveniencia	¿Genera nuevas pautas para la investigación y construcción de teorías?				18	
Sumatoria parcial				48	71	57
Sumatoria Total		176				
Valoración cuantitativa (Sumatoria total x 0.005)		0.88				

Aporte y/o sugerencias para mejorar el instrumento


III.- Calificación global: Ubicar el coeficiente de validez obtenido en el intervalo respectivo y escriba sobre el espacio el resultado.

Intervalos	Resultados
0,00 – 0,49	Validez Nula
0,50 – 0,59	Validez muy baja
0,60 – 0,69	Validez baja
0,70 – 0,79	Validez aceptable
0,80- 0,89	Validez buena
0,90-1,00	Validez muy buena

Coeficiente de Validez

$$\boxed{176} \div \boxed{200} = \boxed{0.88}$$

Nota: el instrumento podrá ser considerado a partir de una calificación aceptable.



Mg. LUIS ALBERTO VIGO BARDALES

DNI:

UNIVERSIDAD SAN PEDRO
FACULTAD DE CIENCIAS ECONOMICAS Y ADMINISTRATIVAS
VALIDEZ DE INSTRUMENTOS POR JUICIO DE EXPERTOS

I.- Información General:

Nombres y apellidos del validador: **Mg. YESENIA AVILA ALCALDE**

Fecha: 03/02/2023

Especialidad: Administrador

Nombre del instrumento evaluado: Cuestionario.

Autor del instrumento: Pamela Roxana Garro Mallqui.

Teniendo como base los criterios que a continuación se presenta, requerimos su opinión sobre el instrumento de la investigación titulada:

**“INCIDENCIA DEL GASTO PÚBLICO EN LA GESTIÓN DE LA
MUNICIPALIDAD DISTRITAL DE INDEPENDENCIA:2019-2021”**

El cual debe calificar con una valoración correspondiente a su opinión respecto a cada criterio formulado.

II.- Aspectos a evaluar: (Calificación cuantitativa).

Indicadores de evaluación del instrumento	Criterios cualitativos - cuantitativos	Deficiente	Regular	Bueno	Muy Bueno	Excelente
		(1-9)	(10-13)	(14-16)	(17-18)	(19-20)
Claridad	¿Está formulado con lenguaje apropiado?			16		
Objetividad	¿Está expresado con conductas observadas?				17	
Actualidad	¿Adecuado al avance de la ciencia y calidad?			16		
Organización	¿Existe una organización lógica del instrumento?				18	
Suficiencia	¿Valora los aspectos en cantidad y calidad?				18	
Intencionalidad	¿Adecuado para cumplir con los objetivos			16		
Consistencia	¿Basado en el aspecto teórico científico del tema de estudios?					19
Coherencia	¿Entre las hipótesis, dimensiones e indicadores?					19
Propósito	¿Las estrategias responden al propósito del estudio?					19

Conveniencia	¿Genera nuevas pautas para la investigación y construcción de teorías?				18	
Sumatoria parcial				48	71	57
Sumatoria Total		176				
Valoración cuantitativa (Sumatoria total x 0.005)		0.88				

Aporte y/o sugerencias para mejorar el instrumento

III.- Calificación global: Ubicar el coeficiente de validez obtenido en el intervalo respectivo y escriba sobre el espacio el resultado.

Intervalos	Resultados
0,00 – 0,49	Validez Nula
0,50 – 0,59	Validez muy baja
0,60 – 0,69	Validez baja
0,70 – 0,79	Validez aceptable
0,80- 0,89	Validez buena
0,90-1,00	Validez muy buena

Coeficiente de Validez

$$\boxed{176} \div \boxed{200} = \boxed{0.88}$$

Nota: el instrumento podrá ser considerado a partir de una calificación aceptable.



Mg. YESENIA AVILA ALCALDE

DNI:

UNIVERSIDAD SAN PEDRO
FACULTAD DE CIENCIAS ECONOMICAS Y ADMINISTRATIVAS
VALIDEZ DE INSTRUMENTOS POR JUICIO DE EXPERTOS

I.- Información General:

Nombres y apellidos del validador: **Mg. CARLOS ALBERTO ACOSTA ZARATE**

Fecha: 06/02/2023

Especialidad: Economista

Nombre del instrumento evaluado: Cuestionario.

Autor del instrumento: Pamela Roxana Garro Mallqui.

Teniendo como base los criterios que a continuación se presenta, requerimos su opinión sobre el instrumento de la investigación titulada:

**“INCIDENCIA DEL GASTO PÚBLICO EN LA GESTIÓN DE LA
MUNICIPALIDAD DISTRITAL DE INDEPENDENCIA:2019-2021”**

El cual debe calificar con una valoración correspondiente a su opinión respecto a cada criterio formulado.

II.- Aspectos a evaluar: (Calificación cuantitativa).

Indicadores de evaluación del instrumento	Criterios cualitativos - cuantitativos	Deficiente	Regular	Bueno	Muy Bueno	Excelente
		(1-9)	(10-13)	(14-16)	(17-18)	(19-20)
Claridad	¿Está formulado con lenguaje apropiado?			16		
Objetividad	¿Está expresado con conductas observadas?				17	
Actualidad	¿Adecuado al avance de la ciencia y calidad?			16		
Organización	¿Existe una organización lógica del instrumento?				18	
Suficiencia	¿Valora los aspectos en cantidad y calidad?				18	
Intencionalidad	¿Adecuado para cumplir con los objetivos			16		
Consistencia	¿Basado en el aspecto teórico científico del tema de estudios?					19
Coherencia	¿Entre las hipótesis, dimensiones e indicadores?					19
Propósito	¿Las estrategias responden al propósito del estudio?					19

Conveniencia	¿Genera nuevas pautas para la investigación y construcción de teorías?				18	
Sumatoria parcial				48	71	57
Sumatoria Total		176				
Valoración cuantitativa (Sumatoria total x 0.005)		0.88				

Aporte y/o sugerencias para mejorar el instrumento

III.- Calificación global: Ubicar el coeficiente de validez obtenido en el intervalo respectivo y escriba sobre el espacio el resultado.

Intervalos	Resultados
0,00 – 0,49	Validez Nula
0,50 – 0,59	Validez muy baja
0,60 – 0,69	Validez baja
0,70 – 0,79	Validez aceptable
0,80- 0,89	Validez buena
0,90-1,00	Validez muy buena

Coeficiente de Validez

176	=	0.88
-----	---	------

Nota: el instrumento podrá ser considerado a partir de una calificación aceptable.

Mg. CARLOS ALBERTO ACOSTA ZARATE

DNI:



MUNICIPALIDAD DISTRICTAL DE INDEPENDENCIA	GERENCIA DE ADMINISTRACION Y FINANZAS	SUB GERENCIA DE RR-HH
---	---	-----------------------



"AÑO DE LA UNIDAD, LA PAZ Y EL DESARROLLO"

INFORME N° 0044-2023-MDI-GAF-SGRH/SG/TNFR

PARA : MARCOS NORABUENA SALAZAR
Responsable de Acceso a la Información Pública

DE : MAG. CPC. TEODORO NICANOR FIGUEROA ROSARIO
Sub Gerente de Recursos Humanos

ASUNTO : REMITO INFORMACION PUBLICA



CODIGO TRAMITE
131808-1

<http://sgd3mdi.munidi.pe/repo.php?f=296597&p=98218>

REFERENCIA : INFORME N° 031-2023-MDI/TRASNPAENCIA/R/MFNS
Solicitud de acceso a la información pública

FECHA : Independencia, 01 de febrero del 2023

Por medio del presente me dirijo a usted, para saludarle cordialmente y a la vez informarle que la administrada PAMELA ROXANA GARRO MALLQUI, solicita el número de trabajadores de la Municipalidad del año 2021 en atención a los documentos de la referencia se le remite la información del número de trabajadores del año 2021, según detalle:

TRABAJADORES	Nº
ALCALDE	1
GERENTES	11
SUB GERENTES	16
NOMBRADOS	18
CONTRATADOS PERMANENTES	49
CAS	12
OBREROS	
LIMPIEZA PUBLICA	47
PARQUES Y JARDINES	28
PLANTA DE TRATAMIENTO DE PONGOR	32
SERENAZGO	46
GESTION ADMINISTRATIVA	15



Incidencia del gasto público en la gestión de la Municipalidad Distrital de Independencia: 2019-2021

por Pamela Garro Mallqui

Fecha de entrega: 19-abr-2023 11:34a.m. (UTC-0500)

Identificador de la entrega: 2069461171

Nombre del archivo: PAMELA_ROXANA_GARRO_MALLQUI-_INFORME_FINAL_TESIS.docx (1.1M)

Total de palabras: 10377

Total de caracteres: 60160




Incidencia del gasto público en la gestión de la Municipalidad Distrital de Independencia: 2019-2021

INFORME DE ORIGINALIDAD



FUENTES PRINCIPALES

1	hdl.handle.net Fuente de Internet	9%
2	repositorio.ucv.edu.pe Fuente de Internet	3%
3	repositorio.une.edu.pe Fuente de Internet	3%
4	repositorio.uladech.edu.pe Fuente de Internet	2%
5	repositorio.upagu.edu.pe Fuente de Internet	1%
6	repositorio.unp.edu.pe Fuente de Internet	1%
7	www.researchgate.net Fuente de Internet	1%
8	llamkasun.unat.edu.pe Fuente de Internet	1%
9	repositorio.unasam.edu.pe Fuente de Internet	



		1 %
10	Submitted to Universidad Privada San Pedro Trabajo del estudiante	1 %
11	1library.co Fuente de Internet	1 %
12	blogs.iadb.org Fuente de Internet	1 %
13	repositorio.upn.edu.pe Fuente de Internet	<1 %
14	repositorio.udh.edu.pe Fuente de Internet	<1 %
15	repositorio.ug.edu.ec Fuente de Internet	<1 %
16	repositorio.usanpedro.edu.pe Fuente de Internet	<1 %
17	www.coursehero.com Fuente de Internet	<1 %
18	renati.sunedu.gob.pe Fuente de Internet	<1 %
19	Submitted to Universidad Ricardo Palma Trabajo del estudiante	<1 %
20	repositorio.unjfsc.edu.pe Fuente de Internet	<1 %

21	www.studocu.com Fuente de Internet	<1 %
22	Submitted to Universidad Cesar Vallejo Trabajo del estudiante	<1 %
23	www.cepal.org Fuente de Internet	<1 %
24	pesquisa.bvsalud.org Fuente de Internet	<1 %
25	repositorio.uss.edu.pe Fuente de Internet	<1 %
26	revistas.udea.edu.co Fuente de Internet	<1 %
27	Submitted to Pasundan University Trabajo del estudiante	<1 %
28	repositorio.continental.edu.pe Fuente de Internet	<1 %
29	repositorio.unheval.edu.pe Fuente de Internet	<1 %
30	www.clubensayos.com Fuente de Internet	<1 %
31	Aguirre Sarmiento Teresita de Jesus. "El presupuesto por programas como herramienta de control", TESIUNAM, 1990 Publicación	<1 %



32 repositorio.ucsg.edu.ec
Fuente de Internet

<1 %

33 "Estudios regionales: análisis y propuestas de desarrollo económico y social", Universidad del Pacífico, 2021
Publicación

<1 %



Excluir citas

Apagado

Excluir coincidencias < 6 words

Excluir bibliografía

Activo



FORMULARIO DE AUTORIZACIÓN PARA LA PUBLICACIÓN DE DOCUMENTOS DE INVESTIGACIÓN


1. Información del Autor			
GARRO MALLQUI PAMELA ROXANA		76596583	garromallqui@gmail.com
Apellidos y Nombres		DNI	Correo Electrónico
2. Tipo de Documento de Investigación			
<input checked="" type="checkbox"/> Tesis	<input type="checkbox"/> Trabajo de Suficiencia Profesional	<input type="checkbox"/> Trabajo Académico	<input type="checkbox"/> Trabajo de Investigación
3. Grado Académico o Título Profesional ¹			
<input type="checkbox"/> Bachiller	<input checked="" type="checkbox"/> Título Profesional	<input type="checkbox"/> Título Segunda Especialidad	<input type="checkbox"/> Maestría <input type="checkbox"/> Doctorado
4. Título del Documento de Investigación			
<p>Incidencia del gasto público en la gestión de la Municipalidad Distrital de Independencia: 2019-2021</p>			
5. Programa Académico			
<p>ECONOMÍA Y NEGOCIOS INTERNACIONALES</p>			
6. Tipo de Acceso al Documento			
<input checked="" type="checkbox"/> Abierto o Público ³ (info:eu-repo/semantics/openAccess)		<input type="checkbox"/> Acceso restringido ⁴ (info:eu-repo/semantics/restrictedAccess) (*)	
(*) En caso de restringido sustentar motivo			

A. Originalidad del Archivo Digital

Por el presente dejo constancia que el archivo digital que entrego a la Universidad, es la versión final del trabajo de investigación sustentado y aprobado por el Jurado Evaluador y forma parte del proceso que conduce a obtener el gradoacadémico o título profesional.

B. Otorgamiento de una licencia CREATIVE COMMONS ⁵

El autor, por medio de este documento, autoriza a la Universidad, publicar su trabajo de investigación en formato digital en el Repositorio Institucional Digital, al cual se podrá acceder, preservar y difundir de forma libre y gratuita, de manera íntegra a todo el documento. ⁶



Firma

Lugar	Día	Mes	Año
Chimbote	06	06	2024

Importante

- Según Resolución de Consejo Directivo N° 033-2016-SUNEDU-CD, Reglamento del Registro Nacional de Trabajos de Investigación para optar Grados Académicos y Títulos Profesionales, Art. 8, inciso 8.2.
- Ley N° 30035. Ley que regula el Repositorio Nacional Digital de Ciencia, Tecnología e Innovación de Acceso Abierto y D.S. 006-2015-PCM.
- Si el autor eligió el tipo de acceso abierto o público, otorga a la Universidad San Pedro una licencia no exclusiva, para que se pueda hacer arreglos de forma en la obra y difundir en el Repositorio Institucional Digital. Respetando siempre los Derechos de Autor y Propiedad Intelectual de acuerdo y en el Marco de la Ley 822.
- En caso de que el autor elija la segunda opción, únicamente se publicará los datos del autor y resumen de la obra, de acuerdo a la directiva N° 004-2016-CONCYTEC-DEGC (Numerales 5.2 y 6.7) que norma el funcionamiento del Repositorio Nacional Digital.
- Las licencias Creative Commons (CC) es una organización internacional sin fines de lucro que pone a disposición de los autores un conjunto de licencias flexibles y de herramientas tecnológicas que facilitan la difusión de información, recursos educativos, obras artísticas y científicas, entre otros. Estas licencias también garantizan que el autor obtenga el crédito por su obra.
- Según el inciso 12.2, del artículo 12º del Reglamento del Registro Nacional de Trabajos de Investigación para optar grados académicos y títulos profesionales -RENATI "Las universidades, instituciones y escuelas de educación superior tienen como obligación registrar todos los trabajos de investigación y proyectos, incluyendo los metadatos en sus repositorios institucionales precisando si son de acceso abierto o restringido, los cuales serán posteriormente recolectados por el Repositorio Digital RENATI, a través del Repositorio ALICIA".

Nota. - En caso de falsedad en los datos, se procederá de acuerdo a ley (Ley 27444, art. 32, núm. 32.3).