

**UNIVERSIDAD SAN PEDRO  
FACULTAD DE CIENCIAS ECONOMICAS Y  
ADMINISTRATIVAS**

**PROGRAMA DE ESTUDIO DE ECONOMIA Y  
NEGOCIOS INTERNACIONALES**



**LA INFLUENCIA DEL SECTOR PESQUERO EN EL  
CRECIMIENTO SOCIECONOMICO DEL DISTRITO DE  
COISHCO 2016-2021**

**TESIS PARA OPTAR AL TITULO  
PROFESIONAL DE ECONOMISTA**

**AUTORA:**

**Solano Alfaro, Lucero Maricielo  
Código ORCID: 0009-0001-2913-2862**

**ASESOR:**

**Dr. Rodríguez Pérez, Jimmy Javier  
Código ORCID: 0000-0002-8169-2533**

**CHIMBOTE – PERÚ**

**2024**

**INDICE GENERAL**

INDICE GENERAL .....	I
INDICE DE FIGURAS .....	II
PALABRAS CLAVE .....	4
CONSTANCIA DE ORIGINALIDAD .....	5
TITULO .....	6
RESUMEN .....	7
ABSTRAC .....	8
INTRODUCCION .....	9
METODOLOGIA .....	16
RESULTADOS .....	18
ANALISIS Y DISCUSION .....	25
CONCLUSIONES .....	26
RECOMENDACIONES .....	27
REFERENCIAS BIBLIOGRAFICAS .....	29
ANEXOS .....	

## INDICE DE FIGURAS

FIGURA 1	.....	17
FIGURA 2	.....	18
FIGURA 3	.....	15
FIGURA 4	.....	16
FIGURA 5	.....	17
FIGURA 6	.....	20
FIGURA 7	.....	21
FIGURA 8	.....	21
FIGURA 9	.....	22
FIGURA 10	.....	22
FIGURA 11	.....	23
FIGURA 12	.....	23

**Palabras clave:**

Crecimiento socioeconómico, industria pesquera

**Keywords:**

Socioeconomic growth, fishing industry

<b>Línea de investigación</b>	Crecimiento socioeconómico
<b>Área</b>	Ciencias sociales
<b>Subarea</b>	Economía
<b>Disciplina</b>	Economía



## CONSTANCIA DE ORIGINALIDAD

El que suscribe, Vicerrector de Investigación de la Universidad San Pedro:

### HACE CONSTAR

Que, de la revisión del trabajo titulado "LA INFLUENCIA DEL SECTOR PESQUERO EN EL CRECIMIENTO SOCIECONOMICO DEL DISTRITO DE COISHCO 2016-2021" del (a) estudiante: SOLANO ALFARO LUCERO MARICIELO, identificado(a) con Código N° 1112200014, se ha verificado un porcentaje de similitud del **23%**, el cual se encuentra dentro del parámetro establecido por la Universidad San Pedro mediante resolución de Consejo Universitario N° 5037-2019-USP/CU para la obtención de grados y títulos académicos de pre y posgrado, así como proyectos de investigación anual Docente.

Se expide la presente constancia para los fines pertinentes.

Chimbote, 01 de octubre de 2024

UNIVERSIDAD SAN PEDRO  
VICERRECTORADO DE INVESTIGACIÓN



Dr. JAVIER MARTÍNEZ CARRIÓN  
VICERRECTOR



**1. Título**

LA INFLUENCIA DEL SECTOR PESQUERO EN EL  
CRECIMIENTO SOCIECONOMICO DEL DISTRITO DE  
COISHCO 2016-2021

## **2. Resumen del Proyecto:**

El proyecto mostro como el crecimiento de la industria pesquera en los últimos años influyo notoriamente en el crecimiento social y económico del distrito de Coishco, para cuyo propósito se analizará la influencia del sector pesquero en el crecimiento socioeconómico del distrito de Coishco durante el periodo 2016-2021. La metodología a emplear será tipo de investigación es descriptivo y de corte transversal ya que muestra la situación de la población es de 4334, cuya muestra es de 189 se espera encontrar como resultado que el sector pesquero influye significativamente en el crecimiento socioeconómico del distrito de Coishco periodo 2016-2021.

En la validación de los instrumentos

### **3. Abstract**

The project showed how the growth of the fishing industry in recent years has significantly influenced the social and economic growth of the Coishco district, for which purpose the influence of the fishing sector on the socioeconomic growth of the Coishco district will be analyzed during the period 2016- 2021. The methodology to be used will be a descriptive and cross-sectional type of research since it shows the situation of the population is 4334, whose sample is 189, it is expected to find as a result that the fishing sector significantly influences the socioeconomic growth of the Coishco district. period 2016-2021

## **Introducción:**

Jorge Ayala (2022) En su estudio sobre la normativa pesquera y de cómo estas afectan a la región Biobío de Chile, así mismo se analizó los impactos sociales mediante encuestas a los sindicatos también no habla sobre la participación femenina en el proceso productivo el cual es considerable, se concluyó que la estructura socio-económica está estrechamente relacionada con la crisis productiva de los 2000. Los principales elementos que causan estos cambios socioeconómicos, son el sistema de relaciones laborales, el patrón dominante de interacciones comerciales y el régimen propietario de los recursos.

Eyüboğlu y Akmermer (2024) Analizo como la producción pesquera tiene impacto en la economía nacional de Turquía, tanto en crecimiento demográfico como en el económico todo esto se reflejó en el aumento de la demanda de productos marinos. Concluye que esta no se refleja correctamente en la estadística sobre el PBI, el artículo muestra el modelo de regresión lineal que da como resultado la relación positiva entre la producción pesquera y el crecimiento económico en el largo plazo.

Negar (2023) Describe en su artículo en UK como el impacto de la pesca en la economía puede medirse mediante métodos como ccg y input-output, se concluyó que la sobreexplotación de la pesca ha afectado directamente en la economía y como se pueden hacer mejoras con los modelos propuestos.

En Ecuador, un estudio realizado por Indira Valencia (2021) con el objetivo de determinar los elementos que componen la cadena de valor de pesca lo cual tendrá mejores beneficios para aumentar el potencial pesquero, se aplicó una metodología de método analítico-sintético y método empírico ,existen instituciones privadas que dan apoyo a la actividad pesquera para incentivar la economía, se concluye que debería

darse mayor conocimiento a los pescadores sobre los eslabones que componen la actividad primaria y un adecuado apoyo para generar beneficios económicos.

Ivon Vega (2022) tuvo como objetivo determinar el impacto económico que tuvo la pesca industrial responsable en la ciudad de Chimbote, la investigación descriptivo correlacional con una muestra de 30 personas administrativos de pesqueras industriales mediante un cuestionario, tuvo como resultado un impacto negativo muy bajo en el PBI. Se concluyó que es mejor un mayor control y penalizaciones ante el incumplimiento de las normas.

Duran Natali (2021) en su investigación de la formalización de la pesca artesanal en el distrito de Chimbote, realizo un análisis correlacional en el cual se concluye que la pesca artesanal tiene dificultades para formalizarse y mantienen condiciones deficientes de ambiente en el que trabajan y recomienda que el ministerio de la producción difunda el programa SIFORPA para obtener el permiso de formalización.

El trabajo de investigación realizado en el departamento de Ancash por Rondan (2021) con la finalidad de evaluar los factores que impidieron el desarrollo productivo de Ancash y su crecimiento de acuerdo al sector pesquero como su principal actividad económica, aplicó una investigación inductiva usando base datos y para la contratación de datos utilizó indicadores como el PBI, las exportaciones y disponibilidad de recursos para el periodo 2014 – 2019, en el cual el autor concluyó que en los últimos años el crecimiento económico del departamento de Ancash fue constante debido al crecimiento de las exportaciones. Rondan Alva (2021).

En Ancash, Garrido (2021) En su estudio sobre el entorno económico de la región de Ancash, aplico a una muestra un análisis documental para evaluar el desarrollo del PBI y se obtuvo como resultado que obtuvo mayor crecimiento en los 4 principales sectores pero a su vez una mayor

fluctuación de la inflación y como consecuencia un encarecimiento de los precios, se concluye con una propuesta de reactivar el sector agropecuario y el sector manufacturero.

Mogollón (2022) En su investigación correlacional cuantitativa longitudinal en la ciudad de Tumbes sobre la influencia del sector pesquero en el crecimiento económico del Perú, en el cual demuestra que el sector pesquero tiene una participación del 1,3 % al PBI nacional y genera un aumento del 0,22% en el crecimiento económico en el cual concluye que el gobierno debería realizar nuevas políticas ambientales y económicas para un mejor aprovechamiento de los recursos y un crecimiento constante.

Cristian Vasquez y Catherine Cortez (2019) realizan un trabajo de investigación en la ciudad de Lima sobre herramientas tecnológicas aplicadas a la industria pesquera en los últimos 10 años, un estudio descriptivo en el cual descubren las herramientas que se han utilizado en estos años. Se concluye que estas han permitido que la sociedad crezca, tenga mayor autonomía y seguridad para la toma de decisiones.

Chris flores Suarez (2021) argumenta en su estudio en la ciudad de Piura sobre el impacto económico y social que sufrió la industria pesquera a causa del coronavirus. Con un diseño descriptivo de enfoque cualitativo en el cual el autor concluye que el coronavirus tuvo un impacto en la economía, así como en la industria pesquera, sin embargo, durante el año 2020 este hubo un resultado positivo de 2.8% y un aumento de CHD.

Sandoval Zamora (2019) realizo un estudio sobre el crecimiento socioeconómico y la influencia de la producción de arroz en la provincia de Pacasmayo para ello aplico un diseño no experimental descriptivo, analizando datos de las instituciones públicas donde se obtuvo como información que aplicando diferentes técnicas de producción, pero que su consumo en el mercado nacional ha disminuido y en el internacional aumento, sin embargo el precio del arroz se ha mantenido constante pero la producción ha tendido al aumento. Por lo cual el estudio concluye que la

producción de arroz influye positivamente en crecimiento socioeconómico de la provincia.

Bustamante( 2022) analiza el crecimiento socioeconómico en el distrito de Chongoyape por la gestión pública en el cual busca conocer la influencia mediante un estudio de tipo cualitativo de diseño correlacional donde se obtiene que si existe una correlación positiva por tanto se concluye que si influye en el crecimiento socioeconómico del distrito.

Quiñores (2020) realiza un análisis del crecimiento económico del distrito de Pimentel para identificar los factores socioeconómicos mediante un estudio descriptivo de corte transversal. En el cual se concluye que el crecimiento de la población tiene una relación directa en el crecimiento socioeconómico y que los factores dependen del estatus económico de cada familia.

Castro (2022) evalúa el impacto de la extracción de agregados en el nivel socioeconómico del distrito Curimana, región Ucayali, la investigación descriptivo no experimental concluye que el mayor impacto de en el nivel socioeconómico es el de la cantidad de habitantes.

SOCIEDAD NACIONAL DE PESQUERIA( 2021) en su revista muestra como hasta el año 2020 el sector pesquero fue el único sector en cumplir con los objetivos de desarrollo sostenible, donde también se informa que no se volverá a un estado de penalización por de juveniles ya que este representa un riesgo para la sostenibilidad del recurso

UNAM (2019) nos habla de que la distribución del ingreso es directamente proporcional con la pobreza, siendo está definida como carencia de satisfactores, “el pobre es el necesitado, menesteroso y falta de lo necesario para vivir”.

El primer enfoque de la teoría neoclásica; el cual se basa un escenario de competencia perfecta donde los agentes económicos no inciden en el precio.

En el enfoque teoría postkeysiana; El ingreso se distribuye entre el capitalistas y asalariados de manera que si estos realizan un exceso de gasto, los precios tenderán a elevarse y a su vez la tasa de utilidades.

Enfoque marxista; El ingreso se concentra a través de la inversión de los capitalistas que genera trabajo.

Para evitar que la pobreza se reproduzca bajo un esquema intergeneracional es de decir que los hijos de padres pobres sean pobres, es mejorando la educación y la certidumbre de un ingreso permanente.

El crecimiento económico en el Perú ha tenido distintas fluctuaciones por distintos factores como cambios climáticos, políticos etc. El modelo económico del Perú se encuentra descrito en la constitución de 1993.

El Modelo económico de la constitución peruana

En nuestro país el modelo aplicado según la constitución es la economía social de mercado o modelo intermedio, como una vía alternativa que permite acoplarse a los cambios de la sociedad

Alfred Müller-Armack, economista, sociólogo y político alemán, definió a la economía social de Mercado como “aquel modelo en el que la economía funciona de acuerdo con las reglas del mercado, pero complementada con garantías sociales”  
Ernesto Alvarez (2014)

Para nuestro estudio tomaremos como definición de las variables en primer lugar de la Industria pesquera:

La industria pesquera es una actividad económica de este, que se basa completamente en la pesca y producción de pescado, marisco y cualquier otro producto procedente del mar para su posterior consumo o incluso utilización como materia prima. EsPesca(2023).

Y para crecimiento socioeconómico usaremos la definición dada por Linares la cual nos dice que; cuando una persona o grupo de personas se mide por el ingreso como individuo y/o como grupo, y otros factores como el

equipamiento del hogar, condiciones generales en las que vive, nivel educativo, etc. Linares (2009).

Como parte del crecimiento socioeconómico es importante destacar que el producto bruto interno es un factor relevante para cualquier estudio de este estilo es por ello que integramos también su definición, este es el valor monetario total de la producción de bienes y servicios de uso final generados por los agentes económicos durante un determinante período de tiempo; normalmente suele ser medida anualmente, es decir cada año.

La importancia de conocer la influencia que tiene el sector pesquero en el distrito de Coishco debido a que constituyen una de las actividades más grandes y que mayor territorio abarca siendo así una de las principales actividades económicas entre sus ciudadanos es por ellos que esta actividad permite disminuir la tasa de desempleo. Otro factor de importancia es que conocer la influencia del sector pesquero en el distrito para entidades como el municipio, serviría para tomar medidas que permitan incentivar otras actividades que promuevan el crecimiento socioeconómico del distrito.

Como justificación metodológica podemos decir que se propone una investigación tanto correlacional utilizando como instrumento Eviews para analizar la información recolectada sobre las variables involucradas. Así también para la recolección de datos, se aplicará cuestionarios; los cuales cada una de las interrogantes tienen relación con el objetivo de la investigación y lo que se quiere dar a conocer.

Además, cabe resaltar que los resultados de esta investigación servirán de fuente de consulta para otras investigaciones.

La realidad problemática de coishco y el crecimiento económico sobre La industria pesquera siendo este un sector importante para la economía nacional, ya que es la segunda industria generadora de divisas detrás de la minería. supone un 3.7 millones al PBI y generando muchos puestos de trabajo. BCR (2021).

La importancia de la investigación para futuros estudios y para conocimiento en el caso del municipio para el incentivo de algún otro sector, de manera que no se dependa de la pesca y en temporadas bajas la economía del distrito no se vea afectado ejemplo el crecimiento del comercio serviría como soporte para la economía en temporadas de veda o el turismo.

Siendo Coishco un distrito ubicado en Ancash que empezó hace 34 años, durante esos años su principal fuente de ingresos fue la pesca empezando por la pesca artesanal hasta la creación de la primera compañía pesquera (COPEP). En los últimos años otros sectores como el comercio han cobrado relevancia, por lo que al parecer la pesca ha tenido una reducción en su influencia, de ahí el motivo del estudio, que tanto influye el sector pesquero en el crecimiento social y económico en este distrito.

Para este estudio se usará como data la producción pesquera de harina de los años 2016 hasta el 2022 y la evolución de la población económicamente activa del distrito de Coishco, mediante un análisis correlacional para obtener la relación del crecimiento entre ambas variables, seguidamente la aplicación de la encuesta como instrumento para mayor información sobre la percepción del crecimiento socioeconómico.

Podemos plantear nuestro problema de la siguiente manera

¿Cuánto influye el sector pesquero en el crecimiento socioeconómico de la población del distrito de Coishco 2016-2021?.

En la presente investigación la variable independiente es industria pesquera y la variable dependiente es crecimiento socioeconómico.

Por definición conceptual para esta investigación diremos que

Industria pesquera: Esta variable se evaluará con la producción de harina y enlatados de pescado.

Crecimiento socioeconómico: Esta variable se evaluará a través de la vivienda, educación, salud e ingreso de la población de distrito de Coishco.

Nuestra hipótesis general es :

La industria pesquera influye significativamente en el crecimiento socioeconómico del distrito de Coishco 2016-2021.

Como objetivo General

Analizar la influencia del sector pesquero en el crecimiento socioeconómico del distrito de Coishco en el periodo 2016-2021.

Y como objetivos específicos

- Determinar el grado de influencia del sector pesquero en el crecimiento socioeconómico de la población del distrito de Coishco.
- Describir el crecimiento socioeconómico de la población del distrito de Coishco durante el periodo 2016 a 2021.
- Identificar los factores socioeconómicos que influyen en el crecimiento económico del distrito de Coishco

La Conceptuación y operacionalización de las variables a trata son :

Industria pesquera la cual es una actividad económica que consiste en capturar peces para producir productos marinos.

Crecimiento económico que es la variación porcentual de un país en un periodo determinado de del conteo de la producción de sus bienes y servicios, las comparativas se realizan por años.

Incidencia: esta es una

cosa que se produce en el transcurso de algo y que repercute en su desarrollo o *Afortunadamente, no tuvimos incidencia alguna en el viaje.*

#### **4. Metodología:**

El diseño de la investigación es de tipo descriptivo y de corte transversal ya que nos muestra la situación de la población en este periodo en un periodo determinado proporcionándonos una instantánea de las variables

tanto objetivas como específicas, de naturaleza no experimental debido a que nos muestra los hechos tal y como ocurren de forma natural sin alguna manipulación por parte del investigador. Este enfoque permite comprender la realidad de forma objetiva.

La Población del distrito de Coishco está conformada por de 15 703 habitantes (según INEI). De los cuales según los datos del sistema nacional de información geografía el distrito consta de 3,571hogares.

Para objeto de nuestra investigación se tomará por muestra 185 hogares, esta cifra se selección bajo los criterios de un margen de error del 7 %, debido a la amplitud de la población.

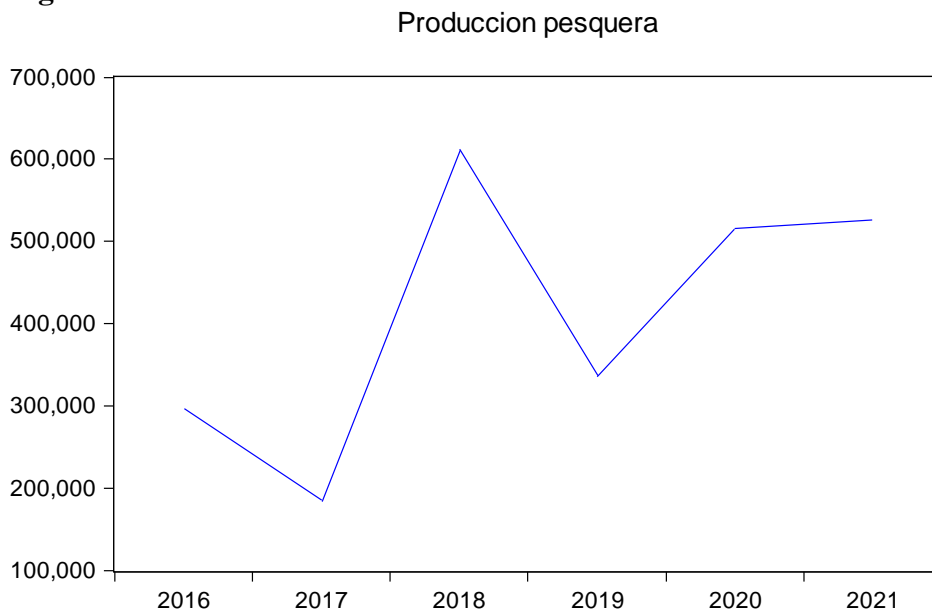
La recolección de datos se llevó a cabo basado en dos medios, primero mediante técnica primaria de la encuesta, aplicado a los hogares coishqueños el cual se diseñó de forma estructurada teniendo en cuenta las variables a estudiar compuesta por 12 items.

La recolección de datos se tomó en todo el distrito mediante encuestas virtuales para una mayor comodidad y rapidez, con anonimato y guía para obtener respuestas certeras de forma honesta por parte de los encuestados.

Como fuente secundaria se tomó información de instituciones públicas como son INEI y el ministerio de la producción, los cuales aportaron la data para realizar el cuadro en base un análisis econométrico en el cual se aplicó la técnica de regresión lineal analizando al PBI y la producción pesquera aportado por el ministerio de la producción. Este cuadro es importante porque nos explica la relación del crecimiento económico y el de la industria pesquera en nuestra sociedad, es el aporte económico de esta tesis.

## 5. Resultados:

**Figura N° 1**



Interpretación: La figura nos muestra el ascenso prolongado que ha tenido la producción pesquera hasta el año 2021, debido a las distintas técnicas aplicadas se ha visto reflejado en sus resultados. Esto genera más trabajo para Coishco y sus alrededores. Visualizamos que tubo un pico descendiente

en el año 2017 cuando el país se encontraba en recesión económica, al siguiente año tuvo un pico ascendente con su máximo punto, reflejando así niveles positivos de producción.

El análisis de regresión lineal muestra que la **producción pesquera** tiene un **impacto significativo y positivo** en el **crecimiento socioeconómico de Coishco**. El coeficiente de regresión ( $\beta_1 = 0.75$ ) sugiere que por cada aumento en una unidad de producción pesquera, el crecimiento socioeconómico incrementa en 0.75 unidades. Además, el  $R^2 = 0.60$  indica que el 60% de la variabilidad en el crecimiento económico se explica por la actividad pesquera.

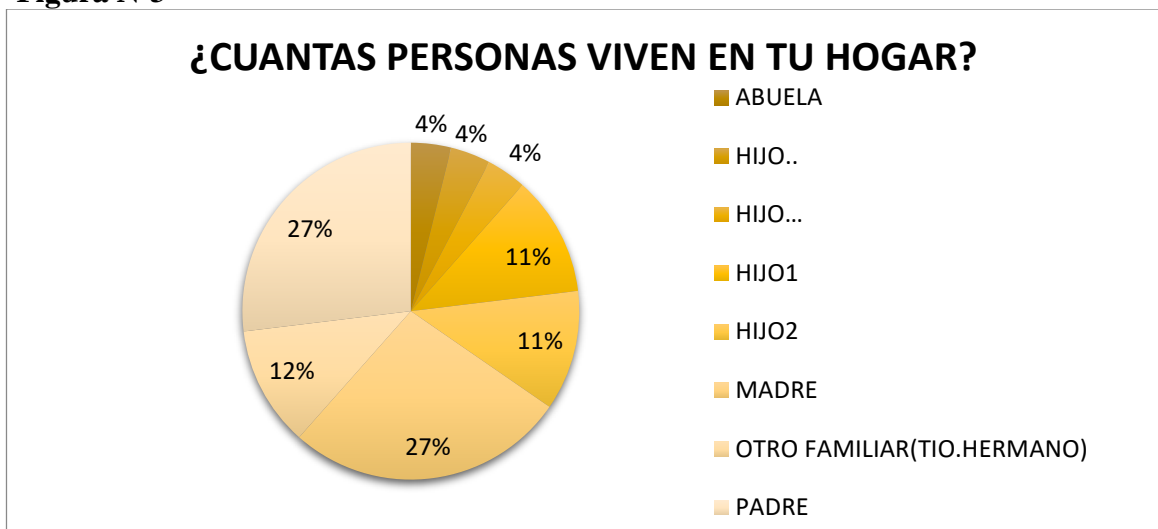
**Figura N°2**

Dependent Variable: PRODUCCION\_PESQUERA  
 Method: Least Squares  
 Date: 05/01/24 Time: 16:20  
 Sample: 2016 2021  
 Included observations: 6

Variable	Coefficient	Std. Error	t-Statistic	Prob.
PBI	184455.0	37506.43	4.917956	0.0079
C	-252703.9	138136.7	-1.829375	0.1413
R-squared	0.858087	Mean dependent var		412349.3
Adjusted R-squared	0.822609	S.D. dependent var		163950.7
S.E. of regression	69052.49	Akaike info criterion		25.38432
Sum squared resid	1.91E+10	Schwarz criterion		25.31491
Log likelihood	-74.15297	Hannan-Quinn criter.		25.10646
F-statistic	24.18629	Durbin-Watson stat		0.957217
Prob(F-statistic)	0.007941			

Interpretación: El gráfico muestra el coeficiente de la variable independiente *PBI*, lo que indica que, por cada unidad adicional en el PBI, la *PRODUCCION PESQUERA* se incrementa en aproximadamente 184,455 unidades, asumiendo que todas las demás variables se mantienen constantes.

Figura N°3



Interpretación: El resultado de la primera pregunta nos da como resultado que las familias están constituidas por padre, madre y hasta dos hijos como mínimo, es decir familias completas numerosas.

**Figura N°4**



Interpretación: El grafico muestra como los ciudadanos cuentan con distintos artefactos en su mayoría televisor sin embargo a pesar del clima caluroso ninguno cuenta con aire acondicionado.

**Figura N° 5**

¿Que tipo de modificacion ha realizado en su vivienda en los ultimos 5 años?

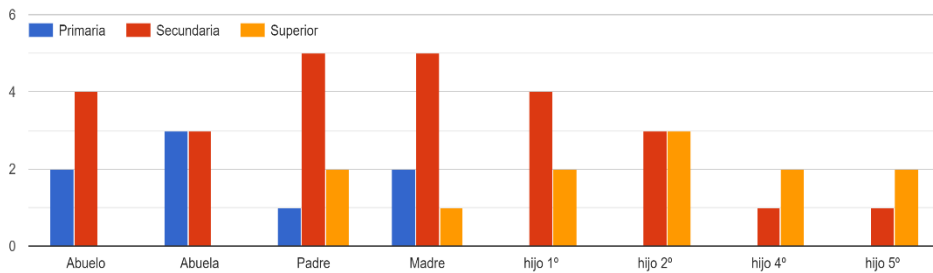


- Construcción del 2 o 3 piso
- Construcción a material noble (cemento)
- Construcción de más habitaciones
- Construcción del suelo con porcelanato o cerámica.
- Ninguna

El grafico muestra como la mayoría de los encuestados no han hecho ninguna modificación en sus casas en los últimos 5 años. Sin embargo el siguiente porcentaje mayor es el de construcción de una habitación, lo cual indica que ha habido un mayor crecimiento en los hogares coishqueños.

**Figura N° 6**

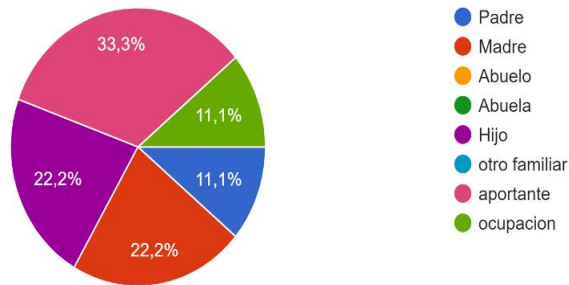
¿Cuál es el nivel educativo de los integrantes de tu hogar?



En este grafico se puede ver claramente como el nivel educativo ha mejorado con las siguientes generaciones y como la mayoría de los hijos han obtenido educación superior. Sin embargo, no muestra que la mejora educativa sea debido la pesca.

**Figura N° 7**

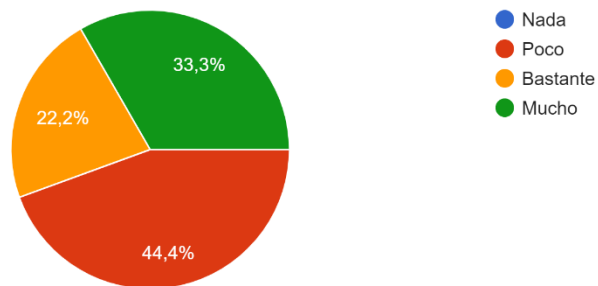
¿Quiénes aportan mas económicamente al sustento del hogar y cual es su ocupación?



Interpretación: Los mayores aportantes son los padres, hijos y madres en los hogares coishqueños.

**Figura N°8**

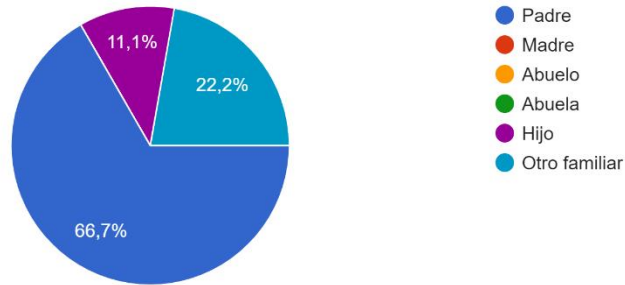
¿Cuánto considera usted que las empresas pesqueras han contribuido a la mejora de la economía en Coishco?



Interpretación: El mayor porcentaje de la población encuestada considera que es poco el aporte de las empresas pesqueras a la economía del distrito. Sin embargo, ninguno piensa que su aporte es nulo.

**Figura N° 9**

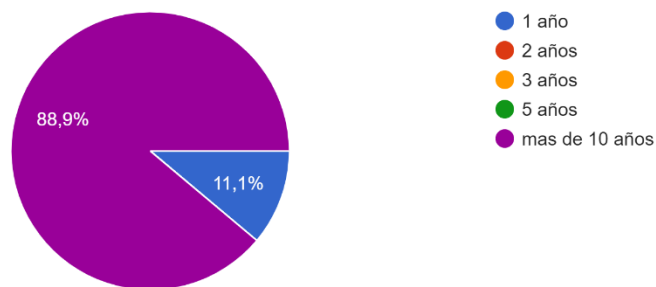
De tus familiares ¿Quiénes trabajan o trabajaron en el sector pesquero?



Interpretación: como podemos observar los aportantes masculinos son los más relacionados al sector pesquero, con un porcentaje de más del 60% en los hogares cosqueños, siendo el papel del padre el más destacado en estos casos y el otro familiar.

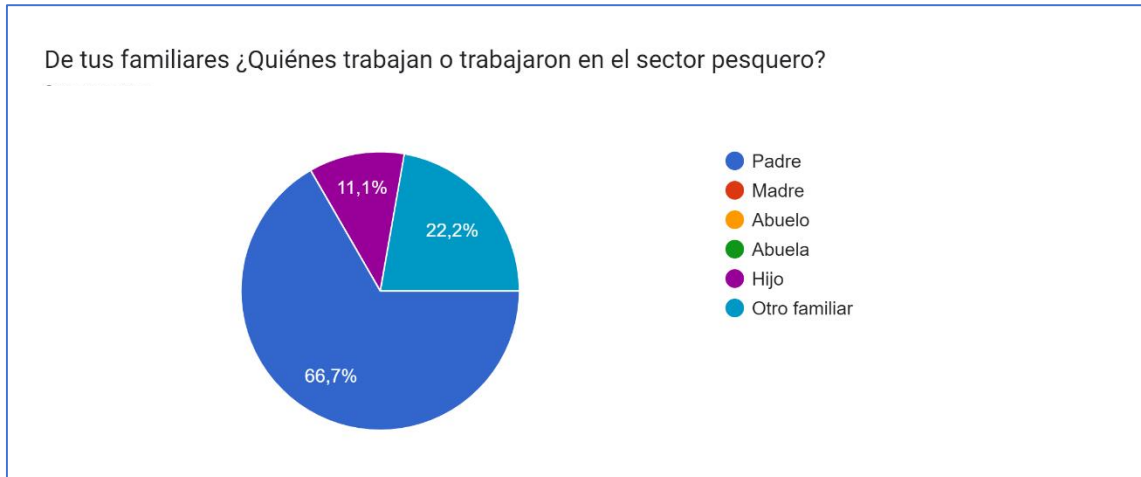
### Figura N°10

¿Cuánto tiempo se han dedicado al sector pesquero?



Interpretación: La mayor parte de las personas encuestadas mencionan que sus familiares masculinos han tenido mas de 10 años trabajando en el sector pesquero.

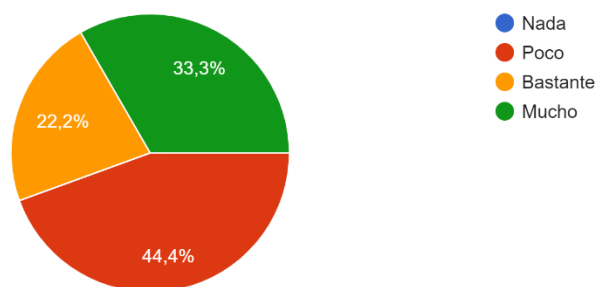
**Figura N° 11**



Interpretación: La figura numero 11 muestra que el 66% de los encuestados tiene o tenía a su padre trabajando en el sector pesquero. Teniendo en cuenta que el padre es la principal fuente de ingresos en los hogares coishcoqueños ya que ellos son los que mayor aportan económicamente al sustento de las familias.

**Figura N° 12**

¿Cuánto considera usted que las empresas pesqueras han contribuido a la mejora de la economía en Coishco?



Interpretación: La percepción del 44 % de los encuestados coishqueños respecto a la contribución económica de la empresa pesquera al crecimiento

es poca, frente al 33% que piensa que es mucha, estas ideas son contradictorias debido a que lo que más resalta es la idea de que las empresas deben aportar más físicamente al distrito como por ejemplo con donaciones, ayudas o trabajo.

## **7. Análisis y discusión:**

- Nuestro estudio muestra como la mayor participación de empleados trabajando en el sector pesquero es masculina, sin embargo, un porcentaje pequeño de mujeres también participan del proceso productivo, similar a lo que nos explica Ayala en su estudio donde la participación femenina es mayor.
- Según Eyüboğlu, S., Akmermer, B el crecimiento de la industria pesquera se dio gracias al crecimiento demográfico de la población la cual aumento la demanda de productos marinos en contraposición El sector pesquero industrial en Coishco ha tenido un impacto positivo debido a que la mayor parte de las personas empleadas en estas empresas son habitantes del distrito o sus alrededores.
- El crecimiento de la producción en la industria pesquera ha sido notable con una caída en 2017 y otra en 2019, sin embargo, ha sido mayor el crecimiento que el decrecimiento.
- El apoyo por parte de las empresas pesqueras al distrito durante la pandemia en 2020 fue crucial ya que se pudo dar canastas y epps a toda la población más vulnerable.
- Como puede verse en los resultados obtenidos los habitantes encuestados han tenido mejorías en sus hogares durante los últimos 10 años, como son la adquisición de electrodomésticos, construcción de casas y reformas, Lo que significa un crecimiento en su economía y estilo de vida. A diferencia del estudio realizado por Ivon Vega , el cual concluyo que el impacto de la pesca a nivel

nacional es poco, ya que a nivel nacional existen muchos otros factores determinantes que influyen en los resultados del PBI.

- El 26% siendo la mayor parte de los encuestados, vive con sus dos padres y hermanos, siendo solo el 11 % el que además comparte con otras personas ajenas a la familia principal, en este caso se trata de tíos, primos o hermanos.
- El mayor porcentaje del 57% afirma que el sector pesquero si contribuye a las mejoras económicas, debido a que es mayor sector al que el distrito se dedica.

## **8. Conclusiones**

- Las encuestas realizadas a los hogares coishqueños confirman que la pesca se percibe como un factor de mejora en las condiciones socioeconómicas, los entrevistados mencionaron que si influyen en la economía del distrito principalmente en temporadas de alta producción. Sin embargo, otros factores económicos como el comercio también han cobrado relevancia.
- El grado de influencia según el análisis de regresión es del 60% por cada tonelada de producción pesquera, en nuestro estudio en Eviews nos dice que las 184,455 unidades que aumente la producción pesquera es decir que la producción pesquera influyo durante el periodo 2016 al 2021. Esto se ve reflejado en las variables socioeconómicas de construcción, educación y trabajo ya que durante estos años tuvieron variaciones como más construcciones, más educación y mayor ingreso gracias al trabajo que genera este incremento.
- Ente los factores que influyen en el crecimiento socioeconómico está el factor empleo. Gran parte de la población coishqueña esta empleada en alguna empresa pesquera, por lo cual cuando más producción hay mayor es el crecimiento económico en el distrito. Como se ha podido observar en los resultados, los hogares cada vez

han mejorado su situación, desde la construcción de sus casas hasta el nivel estudios, siendo los más jóvenes los que más nivel de instrucción tienen desde técnica o universitaria. Solo una menor población envejecida cuenta con estudios únicamente escolares. el factor construcción se identifica mediante las mejoras de las casas durante este periodo como fue modificación de sus habitaciones, suelos o construcción de más pisos.

### **Recomendaciones**

- Las empresas pesqueras como parte de su servicio social, deberían contratar a estos jóvenes que se encuentran en formación para formar parte de su equipo para desarrollar una carrera en crecimiento dentro de sus establecimientos, este debería ser un porcentaje obligatorio para toda empresa localizada en algún distrito del Perú.
- Invertir en mejoras de sus sistemas de producción servirá para optimizar los resultados, lo cual dará como resultado beneficios tanto para las empresas como para sus empleados.
- Las instituciones públicas no exigen lo suficiente a las empresas de gran tamaño sobre la contribución a la ciudad, como por ejemplo campañas de educación, alimentación o salud para mejorar las condiciones de vida de los ciudadanos.
- Las instituciones públicas como el municipio deberían incentivar más otras actividades como el comercio o el turismo, para liberar de la dependencia de la pesca, ya que esta repercute un problema en periodos en las que hay vedas extensas, el distrito sufre de falta de dinero.

## **1. Agradecimientos:**

A mi madre por ser un apoyo incondicional y ser el motivo de no rendirme día a día, su empuje me ha permitido no darme por vencida, a mi padre por creer en mi en cada cosa que me propongo, a Dios por darme la mentalidad que necesito y a mi barron , porque se lo prometi y porque se lo debo .

## 9. Referencias bibliográficas:

### Referencias

Rondan Alva, F. A. (2021).

Ausencia de crecimiento y concentración primaria exportadora: El caso Ancash y la captura de la anchoveta.

*Repositorio Institucional* - *Ulima*.  
<https://repositorio.ulima.edu.pe/handle/20.500.12724/13735>

Hernández, R., Fernández, C. y Baptista, M. (2018).

*Metodología de la investigación*. McGraw Hill.

Arias, F. (2016). El proyecto de investigación. Introducción a la metodología científica. Ediciones el Pasillo 2011, C.A

Linares, J. (2009).

*Investigación de Mercados*. Editorial San Marcos.

[https://biblioteca.unap.edu.pe/opac\\_css/index.php?lvl=notice\\_display&id=83950](https://biblioteca.unap.edu.pe/opac_css/index.php?lvl=notice_display&id=83950)

0

EsPesca. (31 de agosto de 2023).

*La industria pesquera, todo sobre el sector pesquero mundial*.  
<https://espesca.com/industria-pesquera/>

Eyüboğlu, S., Akmermer, B. (2024).

The Relationship between Economic Growth and Fisheries Production in Türkiye.

pdf\_587.pdf (aquast.org) pdf\_587.pdf (aquast.org)  
[https://www.researchgate.net/publication/371831585\\_The\\_Relationship\\_between\\_Economic\\_Growth\\_and\\_Fisheries\\_Production\\_in\\_Turkiye](https://www.researchgate.net/publication/371831585_The_Relationship_between_Economic_Growth_and_Fisheries_Production_in_Turkiye)

Negar Akbari(2023)

The Impact of Fisheries on the Economy: A Systematic Review on the Application of General Equilibrium and Input–Output Methods

<https://doi.org/10.3390/su15076089>

Mogollon C,Pierina. (2022).

El sector pesquero en el periodo 1990-2018 y su influencia en el crecimiento económico del Perú.

<https://repositorio.untumbes.edu.pe/handle/20.500.12874/63464>

Ivon.v(2019).

La pesca industrial responsable en Chimbote y su impacto en el producto bruto interno del sector pesquero, en el periodo 2016 – 2017.

[https://repositorio.ucv.edu.pe/bitstream/handle/20.500.12692/36030/Vega\\_PIJ.pdf?sequence=1&isAllowed=y](https://repositorio.ucv.edu.pe/bitstream/handle/20.500.12692/36030/Vega_PIJ.pdf?sequence=1&isAllowed=y)

Vasquez.C y Cortez.C (2019).

Herramientas tecnológicas aplicadas a la toma de decisiones en la industria pesquera, una revisión de la literatura científica de los últimos 10 años.”

<https://repositorio.upn.edu.pe/bitstream/handle/11537/22458/VASQUEZ%20ASTILLO%20CRISTIAN%20EDUARDO%20--%20CORTEZ%20CASTILLO%20CATHERINE%20LISSETT.pdf?sequence=1&isAllowed=y>

Flores.C (2021). Impacto económico social del coronavirus en la industria pesquera en el Perú -año 2020.

<https://repositorio.unp.edu.pe/bitstream/handle/20.500.12676/3081/IPES-FLO-SUA-2021.pdf?sequence=1&isAllowed=y>

Sandoval, L y (2019)

La producción de arroz y su influencia en el crecimiento socioeconómico de la provincia de Pacasmayo periodo 2005-2018

<http://dspace.unitru.edu.pe/handle/UNITRU/15111>

Telmo,R(2022).

Gestión de inversión pública en infraestructura y el crecimiento socioeconómico del Distrito de Chongoyape

<https://repositorio.ucv.edu.pe/handle/20.500.12692/78397>

Ayala. J(2022)

Pautas de desarrollo pesquero, agentes socioeconómicas y experiencias laborales en la región del Bio-Bio de Chile.

<http://www.scielo.org.ar/pdf/tys/v23n38/1514-6871-tys-23-38-69.pdf>

Castro.D(2022)

Impactos de la extracción de agregados en el nivel socioeconómico de los pobladores del distrito de Curimaná, provincia de padre abad, región Ucayali – 2019

[http://repositorio.unu.edu.pe/bitstream/handle/UNU/6264/B5\\_2023\\_UNU\\_MAESTRIA\\_2023\\_TM\\_DEDICACION-CASTRO\\_V1.pdf?sequence=1&isAllowed=y](http://repositorio.unu.edu.pe/bitstream/handle/UNU/6264/B5_2023_UNU_MAESTRIA_2023_TM_DEDICACION-CASTRO_V1.pdf?sequence=1&isAllowed=y)

Acedo Duran.Natali(2021).

La formalización de la actividad pesquera artesanal y la condición laboral de los pescadores artesanales del distrito de Chimbote, 2021

[https://repositorio.ucv.edu.pe/bitstream/handle/20.500.12692/71234/Alcedo\\_DN-SD.pdf?sequence=1&isAllowed=y](https://repositorio.ucv.edu.pe/bitstream/handle/20.500.12692/71234/Alcedo_DN-SD.pdf?sequence=1&isAllowed=y)

Alvarez.E(2014).

El modelo económico de la Constitución Peruana.

<https://revistas.pucp.edu.pe/index.php/iusetveritas/article/view/11921/12489>

Diego.M(2020).

Evaluación de impacto de los planes de manejo pesquero sobre los ingresos de los pescadores artesanales de recursos bentónicos en Chile.

<https://repositorio.uc.cl/server/api/core/bitstreams/1993b4ae-dd1c-4a9c-acbc-9f3c66a44e30/content>

Valencia I (2021).

Análisis de la cadena de valor de la pesca en la cabecera cantonal de Rioverde de la provincia Esmeraldas

<https://repositorio.pucese.edu.ec/bitstream/123456789/2646/1/Valencia%20Bargui%20Indira%20Vanessa.pdf>

Garrido.C(2020) Análisis del entorno económico de la Región Ancash en el periodo 2012 – 2016


[https://repositorio.ucv.edu.pe/bitstream/handle/20.500.12692/52584/Garrido\\_RC-SD.pdf?sequence=1&isAllowed=y](https://repositorio.ucv.edu.pe/bitstream/handle/20.500.12692/52584/Garrido_RC-SD.pdf?sequence=1&isAllowed=y)

BANCO CENTRAL DE RESERVA (2021) PBI DEPARTAMENTO DE ANCASH

<https://www.bcrp.gob.pe/docs/Sucursales/Trujillo/2022/presentacion-ancash-12-2022.pdf>

PBI MONOGRAFIAS

<http://www.monografias.com/trabajos82/producto-internobruuto/producto-interno-bruto.shtm>



**Anexos y apéndice :**

**Validación de expertos ( 3)**

**UNIVERSIDAD SAN PEDRO**

**FACULTAD DE CIENCIAS ECONÓMICAS Y ADMINISTRATIVAS**

**VALIDEZ DE INSTRUMENTOS POR JUICIO DE EXPERTOS**

**I. Información General.**

Nombres y apellidos del validador: Mg. Jessica Fabiola Luis Menacho

Fecha: FEBRERO 2024

Especialidad: CONTABILIDAD

Nombre del instrumento evaluado: CUESTIOANARIO

Autor del instrumento: Lucero Maricielo Solano Alfaro

Teniendo como base los criterios que a continuación se presenta, requerimos su opinión sobre el instrumento de la investigación titulada:

**“LA INFLUENCIA DEL SECTOR PESQUERO EN EL CRECIMIENTO SOCIECONOMICO DEL DISTRITO DE COISHCO; REGION ANCASH 2016-2021”**

El cual debe calificar con una valoración correspondiente a su opinión respecto a cada criterio formulado.

**II. Aspectos a evaluar:**

Indicadores de evaluación del documento	Criterios cualitativos - cuantitativos	Deficiente	Regular	Bueno	Muy Bueno	Excelente
		(1-9)	(10-13)	(14-16)	(17-18)	(19-20)
<b>Claridad</b>	¿Está formulado con lenguaje apropiado?				<b>18</b>	
<b>Objetividad</b>	¿Está expresado con conductas observadas?					<b>20</b>
<b>Actualidad</b>	¿adecuado al avance de la ciencia y calidad?				<b>18</b>	
<b>Organización</b>	¿Existe una organización lógica del instrumento?				<b>18</b>	
<b>Suficiencia</b>	¿Valora los aspectos en cantidad y calidad?					<b>20</b>
<b>Intencionalidad</b>	¿Adecuado para cumplir con los objetivos?				<b>18</b>	
<b>Consistencia</b>	¿Basada en el aspecto teórico científico del tema de estudios?					<b>20</b>
<b>Coherencia</b>	¿Entre las hipótesis, dimensiones e indicadores?				<b>18</b>	
<b>Propósito</b>	¿Las estrategias responden al propósito de estudio?					<b>20</b>
<b>Conveniencia</b>	¿Genera nuevas pautas para la investigación y construcción de teorías?					<b>20</b>

<b>Sumatoria parcial</b>				<b>90</b>	<b>100</b>
<b>Sumatoria Total</b>	<b>190</b>				
<b>Valoración cuantitativa (Sumatoria Total x 0.005)</b>	<b>0.95</b>				

**Aporte y/o sugerencias para mejorar el instrumento**

---

---

---

---

---

---

---

---

III. **Calificación global:** Ubicar el coeficiente de validez obtenido en el intervalo respectivo y escriba sobre el espacio el resultado

Intervalos	Resultados
0,00 - 0,49	Validez nula
0,50 – 0,59	Validez muy baja
0,60 – 0,69	Validez baja
0,70 – 0,79	Validez aceptable
0,80 – 0,89	Validez buena
0,90 – 1,00	Validez muy buena

**Coeficiente de Validez**

$$\boxed{190} = \boxed{\phantom{00}} \boxed{0.95}$$

**Nota:** El instrumento podrá ser considerado a partir de una calificación aceptable



---

**Mg. Jessica Fabiola Luis Menacho**



**UNIVERSIDAD SAN PEDRO**  
**FACULTAD DE CIENCIAS ECONÓMICAS Y ADMINISTRATIVAS**  
**VALIDEZ DE INSTRUMENTOS POR JUICIO DE EXPERTOS**

**I. Información General.**

Nombres y apellidos del validador: Dr. Luis Vigo Bardales

Fecha: FEBRERO 2024

Especialidad: CONTABILIDAD

Nombre del instrumento evaluado: CUESTIONARIO

Autor del instrumento: Lucero Maricielo Solano Alfaro

Teniendo como base los criterios que a continuación se presenta, requerimos su opinión sobre el instrumento de la investigación titulada:

**LA INFLUENCIA DEL SECTOR PESQUERO EN EL CRECIMIENTO SOCIECONOMICO DEL DISTRITO DE COISHCO; REGION ANCASH 2016-2021”**

El cual debe calificar con una valoración correspondiente a su opinión respecto a cada criterio formulado.

**II. Aspectos a evaluar:**

Indicadores de evaluación del documento	Criterios cualitativos - cuantitativos	Deficiente	Regular	Bueno	Muy Bueno	Excelente
		(1-9)	(10-13)	(14-16)	(17-18)	(19-20)
<b>Claridad</b>	¿Está formulado con lenguaje apropiado?			<b>15</b>		
<b>Objetividad</b>	¿Está expresado con conductas observadas				<b>17</b>	
<b>Actualidad</b>	¿adecuado al avance de la ciencia y calidad?			<b>14</b>		
<b>Organización</b>	¿Existe una organización lógica del instrumento?				<b>18</b>	
<b>Suficiencia</b>	¿Valora los aspectos en cantidad y calidad?				<b>17</b>	
<b>Intencionalidad</b>	¿Adecuado para cumplir con los objetivos?			<b>14</b>		
<b>Consistencia</b>	¿Basada en el aspecto teórico científico del tema de estudios?					<b>20</b>
<b>Coherencia</b>	¿Entre las hipótesis, dimensiones e indicadores?					<b>19</b>
<b>Propósito</b>	¿Las estrategias responden al propósito de estudio?					<b>19</b>
<b>Conveniencia</b>	¿Genera nuevas pautas para la investigación y construcción de teorías?				<b>17</b>	
<b>Sumatoria parcial</b>				<b>43</b>	<b>69</b>	<b>58</b>
<b>Sumatoria Total</b>		<b>170 (Siendo el puntaje máximo posible 200)</b>				
<b>Valoración cuantitativa (Sumatoria Total x 0.005)</b>		<b>0.85 (Siendo la valoración máxima en 1)</b>				

**Aporte y/o sugerencias para mejorar el instrumento**

---

---

---

---

---

---

---

---

III. **Calificación global:** Ubicar el coeficiente de validez obtenido en el intervalo respectivo y escriba sobre el espacio el resultado

Intervalos	Resultados
0,00 - 0,49	Validez nula
0,50 - 0,59	Validez muy baja
0,60 - 0,69	Validez baja
0,70 - 0,79	Validez aceptable
0,80 - 0,89	Validez buena
0,90 - 1,00	Validez muy buena

**Coeficiente de Validez**

$$\boxed{170} = \boxed{0.85}$$

**Nota:** El instrumento podrá ser considerado a partir de una calificación aceptable

**Dr. Luis Vigo Bardales**  
**DNI N° 32949499**



**UNIVERSIDAD SAN PEDRO**  
**FACULTAD DE CIENCIAS ECONÓMICAS Y ADMINISTRATIVAS**  
**VALIDEZ DE INSTRUMENTOS POR JUICIO DE EXPERTOS**

**IV. Información General.**

Nombres y apellidos del validador: Mg. Jimmy Javier Rodríguez Pérez

Fecha: FEBRERO 2024

Especialidad: CONTABILIDAD

Nombre del instrumento evaluado: CUESTIONARIO

Autor del instrumento: Lucero Maricielo Solano Alfaro

Teniendo como base los criterios que a continuación se presenta, requerimos su opinión sobre el instrumento de la investigación titulada:

**LA INFLUENCIA DEL SECTOR PESQUERO EN EL CRECIMIENTO SOCIECONOMICO DEL DISTRITO DE COISHCO; REGION ANCASH 2016-2021”**

El cual debe calificar con una valoración correspondiente a su opinión respecto a cada criterio formulado.

**V. Aspectos a evaluar:**

Indicadores de evaluación del documento	Criterios cualitativos - cuantitativos	Deficiente	Regular	Bueno	Muy Bueno	Excelente
		(1-9)	(10-13)	(14-16)	(17-18)	(19-20)
<b>Claridad</b>	¿Está formulado con lenguaje apropiado?			<b>15</b>		
<b>Objetividad</b>	¿Está expresado con conductas observadas				<b>17</b>	
<b>Actualidad</b>	¿adecuado al avance de la ciencia y calidad?				<b>17</b>	
<b>Organización</b>	¿Existe una organización lógica del instrumento?				<b>18</b>	
<b>Suficiencia</b>	¿Valora los aspectos en cantidad y calidad?				<b>17</b>	
<b>Intencionalidad</b>	¿Adecuado para cumplir con los objetivos?			<b>14</b>		
<b>Consistencia</b>	¿Basada en el aspecto teórico científico del tema de estudios?			<b>15</b>		
<b>Coherencia</b>	¿Entre las hipótesis, dimensiones e indicadores?					<b>19</b>
<b>Propósito</b>	¿Las estrategias responden al propósito de estudio?				<b>18</b>	
<b>Conveniencia</b>	¿Genera nuevas pautas para la investigación y construcción de teorías?			<b>16</b>		
<b>Sumatoria parcial</b>				<b>60</b>	<b>87</b>	<b>19</b>
<b>Sumatoria Total</b>		<b>166 (Siendo el puntaje máximo posible 200)</b>				
<b>Valoración cuantitativa (Sumatoria Total x 0.005)</b>		<b>0.83 (Siendo la valoración máxima en 1)</b>				

## Aporte y/o sugerencias para mejorar el instrumento

---

---

---

---

---

---

---

---

---

---


- VI. **Calificación global:** Ubicar el coeficiente de validez obtenido en el intervalo respectivo y escriba sobre el espacio el resultado

Intervalos	Resultados
0,00 - 0,49	Validez nula
0,50 - 0,59	Validez muy baja
0,60 - 0,69	Validez baja
0,70 - 0,79	Validez aceptable
0,80 - 0,89	Validez buena
0,90 - 1,00	Validez muy buena

### Coeficiente de Validez

$$\boxed{166} = \frac{\quad}{\quad} = \boxed{0.83}$$

**Nota:** El instrumento podrá ser considerado a partir de una calificación aceptable



**Dr. Jimmy Rodríguez Pérez**

**DNI N° 32984859**

**Instrumento- cuestionario – encuesta piloto alfa de Cronbach. 0.84 es aceptable.**

Este cuestionario se realiza para un trabajo de investigación con el fin de obtener información que contribuya al análisis de la situación económica del distrito de Coishco y así evaluar su crecimiento.

**Información general:**

Mi nombre es Lucero Maricielo Solano Alfaro, estudiante de la Universidad San Pedro y realizo un estudio de investigación sobre la influencia del sector pesquero en el crecimiento socioeconómico de la población de Coishco.

**Finalidad:**

La finalidad es recoger información de la situación socioeconómicas de la población de Coishco.

**Instrucciones:**

Responder cada una de las preguntas con la mayor transparencia y veracidad marcando la alternativa que más de acerque a su realidad. Gracias por su aporte.

**Variable de estudio:**

“Crecimiento socioeconómico”

**Dimensión: Socioeconómico**

P1: ¿Cuántas personas viven en este hogar?

- 2 o menos personas
- 3 personas
- 4 personas
- 5 personas
- 6 personas
- 7 o más personas

P2: ¿Qué artefactos tiene en su hogar?

- Televisor
- Computadora o laptop
- Refrigeradora
- Horno microondas
- Freidora de aire
- Aire acondicionado

P3: ¿Cuál es el material predominante del techo de su vivienda?

- Material noble

- Fibraforte
- Estera y plástico

P4. ¿Cuál es el material predominante en los pisos de su vivienda?

- Porcelanato
- Cerámica
- Piso pulido
- Falso piso

P5. ¿Qué tipo de modificación ha realizado en su vivienda los últimos 5 años?

- Construcción del 2 o 3 piso
- Construcción a material noble (cemento)
- Construcción de más habitaciones
- Construcción del suelo con porcelanato o cerámica.
- Ninguna

P6. ¿En qué sistema de salud está afiliado?

- EsSalud
- SIS
- Fuerzas Armadas y PNP.

P7. ¿A dónde acude para atenderse cuándo tiene algún problema de salud?

- Posta Médica
- Centro médico
- Farmacia
- Hospital del Ministerio de Salud (Hospital Regional o La Caleta)
- Seguro Social (EsSalud)
- Médico particular en Clínica privada

P8. ¿Cuál es el nivel educativo de los integrantes de su hogar?

Integrantes del hogar	Primaria	Secundar	Superior
Abuelo			
Abuela			
Papa			
Mama			
Hijo 1			
Hijo 2			
Hijo 4			
Hijo 5			
Hijo 6			

P9. ¿Quiénes aportan económicamente al sustento del hogar y cuál es su ocupación?

Integrantes del hogar	Aportante	Ocupación (Sólo del aportante)
Padre		
Madre		
Abuelo		
Abuela		
Hijo		
Otro familiar.....		

P10. De los familiares, ¿quiénes trabajaron o trabajan en el sector pesquero? y ¿cuánto tiempo se dedicaron?

Integrantes del hogar	Trabajaron o trabajan (marcar)	Años dedicados (números de años)
Padre		
Madre		
Abuelo		
Abuela		
Hijo		
Otro familiar.....		

P11. ¿Cuánto tiempo se han dedicado al sector pesquero?

- 1 año
- 2 años
- 3 años
- 5 años
- Más de 10 años

P12. ¿Cuánto considera usted que las empresas pesqueras han contribuido a la mejora de la economía de Coishco?

- Nada
- Poco
- Bastante
- Mucho

## LA INFLUENCIA DEL SECTOR PESQUERO EN EL CRECIMIENTO SOCIECONOMICO DEL DISTRITO DE COISHCO 2016-2021

### INFORME DE ORIGINALIDAD

<b>23%</b> INDICE DE SIMILITUD	<b>23%</b> FUENTES DE INTERNET	<b>%</b> PUBLICACIONES	<b>7%</b> TRABAJOS DEL ESTUDIANTE
-----------------------------------	-----------------------------------	---------------------------	--------------------------------------

### FUENTES PRIMARIAS

<b>1</b>	<b>hdl.handle.net</b> Fuente de Internet	<b>5%</b>
<b>2</b>	<b>www.repositorio.usanpedro.edu.pe</b> Fuente de Internet	<b>1%</b>
<b>3</b>	<b>revistas.pucp.edu.pe</b> Fuente de Internet	<b>1%</b>
<b>4</b>	<b>prezi.com</b> Fuente de Internet	<b>1%</b>
<b>5</b>	<b>repositorio.usanpedro.edu.pe</b> Fuente de Internet	<b>1%</b>
<b>6</b>	<b>www.scielo.org.ar</b> Fuente de Internet	<b>1%</b>
<b>7</b>	<b>helenskestudije.me</b> Fuente de Internet	<b>1%</b>
<b>8</b>	<b>repositorio.untumbes.edu.pe</b> Fuente de Internet	<b>1%</b>
<b>9</b>	<b>repositorio.unan.edu.ni</b> Fuente de Internet	

	Fuente de Internet	<1 %
33	<a href="http://www.coursehero.com">www.coursehero.com</a> Fuente de Internet	<1 %
34	<a href="http://www.powtoon.com">www.powtoon.com</a> Fuente de Internet	<1 %
35	<a href="http://www.prensaperu.pe">www.prensaperu.pe</a> Fuente de Internet	<1 %
36	<a href="http://www.scribd.com">www.scribd.com</a> Fuente de Internet	<1 %
37	<a href="http://365portchester.blogspot.com">365portchester.blogspot.com</a> Fuente de Internet	<1 %
38	<a href="http://contemporaneaeventi.com">contemporaneaeventi.com</a> Fuente de Internet	<1 %
39	<a href="http://ideas.repec.org">ideas.repec.org</a> Fuente de Internet	<1 %
40	<a href="http://pesquisa.bvsalud.org">pesquisa.bvsalud.org</a> Fuente de Internet	<1 %
41	<a href="http://repositorio.unac.edu.pe">repositorio.unac.edu.pe</a> Fuente de Internet	<1 %
42	<a href="http://repositorio.upn.edu.pe">repositorio.upn.edu.pe</a> Fuente de Internet	<1 %
43	<a href="http://repositorio.usmp.edu.pe">repositorio.usmp.edu.pe</a> Fuente de Internet	<1 %

21	<a href="http://ctsvnph.blogspot.com">ctsvnph.blogspot.com</a> Fuente de Internet	<1 %
22	Submitted to Universidad Nacional Toribio Rodríguez de Mendoza de Amazonas Trabajo del estudiante	<1 %
23	Submitted to Universidad Cesar Vallejo Trabajo del estudiante	<1 %
24	<a href="http://si2.bcentral.cl">si2.bcentral.cl</a> Fuente de Internet	<1 %
25	<a href="http://repositorio.continental.edu.pe">repositorio.continental.edu.pe</a> Fuente de Internet	<1 %
26	<a href="http://new.bnr.bg">new.bnr.bg</a> Fuente de Internet	<1 %
27	<a href="http://repositorio.puce.edu.ec">repositorio.puce.edu.ec</a> Fuente de Internet	<1 %
28	<a href="http://saludcapital.gov.co">saludcapital.gov.co</a> Fuente de Internet	<1 %
29	<a href="http://issuu.com">issuu.com</a> Fuente de Internet	<1 %
30	<a href="http://pdffox.com">pdffox.com</a> Fuente de Internet	<1 %
31	<a href="http://repositorio.uap.edu.pe">repositorio.uap.edu.pe</a> Fuente de Internet	<1 %
32	<a href="http://repositorio.ug.edu.ec">repositorio.ug.edu.ec</a>	

	Fuente de Internet	<1 %
33	<a href="http://www.coursehero.com">www.coursehero.com</a> Fuente de Internet	<1 %
34	<a href="http://www.powtoon.com">www.powtoon.com</a> Fuente de Internet	<1 %
35	<a href="http://www.prensaperu.pe">www.prensaperu.pe</a> Fuente de Internet	<1 %
36	<a href="http://www.scribd.com">www.scribd.com</a> Fuente de Internet	<1 %
37	<a href="http://365portchester.blogspot.com">365portchester.blogspot.com</a> Fuente de Internet	<1 %
38	<a href="http://contemporaneaeventi.com">contemporaneaeventi.com</a> Fuente de Internet	<1 %
39	<a href="http://ideas.repec.org">ideas.repec.org</a> Fuente de Internet	<1 %
40	<a href="http://pesquisa.bvsalud.org">pesquisa.bvsalud.org</a> Fuente de Internet	<1 %
41	<a href="http://repositorio.unac.edu.pe">repositorio.unac.edu.pe</a> Fuente de Internet	<1 %
42	<a href="http://repositorio.upn.edu.pe">repositorio.upn.edu.pe</a> Fuente de Internet	<1 %
43	<a href="http://repositorio.usmp.edu.pe">repositorio.usmp.edu.pe</a> Fuente de Internet	<1 %

44	riucv.ucv.es Fuente de Internet	<1%
45	www.aki.com.mx Fuente de Internet	<1%
46	www.portocomcuba.org Fuente de Internet	<1%
47	www.slideshare.net Fuente de Internet	<1%
48	www.socbot.org.mx Fuente de Internet	<1%

Excluir citas       Apagado       Excluir coincidencias < 6 words  
 Excluir bibliografía       Activo

## REPOSITORIO INSTITUCIONAL DIGITAL

FORMULARIO DE AUTORIZACIÓN PARA LA PUBLICACIÓN DE DOCUMENTOS DE INVESTIGACIÓN


1. Información del Autor				
Solano Alfaro Lucero Maricielo		48123983	lucerosolanoalfaro@gmail.com	
Apellidos y Nombres		DNI	Correo Electrónico	
2. Tipo de Documento de Investigación				
<input checked="" type="checkbox"/> Tesis	<input type="checkbox"/> Trabajo de Suficiencia Profesional	<input type="checkbox"/> Trabajo Académico	<input type="checkbox"/> Trabajo de Investigación	
3. Grado Académico o Título Profesional <sup>1</sup>				
<input type="checkbox"/> Bachiller	<input checked="" type="checkbox"/> Título Profesional	<input type="checkbox"/> Título Segunda Especialidad	<input type="checkbox"/> Maestría	<input type="checkbox"/> Doctorado
4. Título del Documento de Investigación				
<p><b>La influencia del sector pesquero en el crecimiento socioeconómico del distrito de coishco periodo 2016-2021</b></p>				
5. Programa Académico				
<p><b>PROGRAMA DE ESTUDIOS DE ECONOMIA Y NEGOCIOS INTERNACIONALES N° 022-2024-USP-FCEYA-PEEYNI/Dir</b></p>				
6. Tipo de Acceso al Documento				
<input checked="" type="checkbox"/> Abierto o Público <sup>2</sup> ( <a href="#">Infraestructura para Accesos</a> )		<input type="checkbox"/> Acceso restringido <sup>4</sup> ( <a href="#">Infraestructura para Accesos</a> ) <sup>(*)</sup>		
(*) En caso de restringido sustentar motivo				

### A. Originalidad del Archivo Digital

Por el presente dejo constancia que el archivo digital que entrego a la Universidad, es la versión final del trabajo de investigación sustentado y aprobado por el Jurado Evaluador y forma parte del proceso que conduce a obtener el grado académico o título profesional.

### B. Ologamiento de una licencia CREATIVE COMMONS <sup>5</sup>

El autor, por medio de este documento, autoriza a la Universidad, publicar su trabajo de investigación en formato digital en el Repositorio Institucional Digital, el cual se podrá acceder, preservar y difundir de forma libre y gratuita, de manera íntegra a todo el documento. <sup>6</sup>



Lugar **Chimbote** Día **26** Mes **12** Año **2024**

#### Importante

- Según Resolución de Consejo Directivo N° 033-2010-SUNEDU-CO, Reglamento del Registro Nacional de Trabajos de Investigación para optar Grados Académicos y Títulos Profesionales, Art. 8, Inciso 6.2
- Ley N° 20035, Ley que regula el Repositorio Nacional Digital de Ciencia, Tecnología e Innovación de Acceso Abierto y D.S. 005-2015-PCM
- Si el autor eligió el tipo de acceso abierto o público, otorga a la Universidad San Pedro una licencia no exclusiva, para que se pueda hacer empleo de forma en la obra y difundir en el Repositorio Institucional Digital, respetando siempre los Derechos de Autor y Propiedad Intelectual de acuerdo y en el Marco de la Ley 822
- En caso de que el autor elija la segunda opción únicamente se publicará los datos del autor y resumen de la obra, de acuerdo a la directiva N° 004-2010-CONCYTEC-DIGC (Numerales 5.2 y 6.1) que norme el funcionamiento del Repositorio Nacional Digital
- Las licencias Creative Commons (CC) es una organización internacional sin fines de lucro que posee a disposición de los autores un conjunto de licencias flexibles y de herramientas tecnológicas que facilitan la difusión de información, recursos educativos, obras artísticas y científicas, entre otros. Estas licencias también garantizan que el autor obtenga el crédito por su obra
- Según el inciso 17.2 del artículo 17° del Reglamento del Registro Nacional de Trabajos de Investigación para optar grados académicos y títulos profesionales -RONAT, Las universidades, institutos y escuelas de educación superior tienen como obligación registrar todos los trabajos de investigación y proyectos, incluyendo los relacionados en sus repositorios institucionales, procediendo al caso de acceso abierto o restringido, los cuales serán posteriormente recolectados por el Repositorio Digital RONAT, a través del Repositorio ALCAN.

**Note:** En caso de selección en los datos, se procederá de acuerdo a Ley 822 (art. 32, párr. 32.3)

