

UNIVERSIDAD SAN PEDRO
FACULTAD DE CIENCIAS ECONÓMICAS Y
ADMINISTRATIVAS
PROGRAMA DE ESTUDIO DE CONTABILIDAD



**El sistema de detracciones y su incidencia en la liquidez de una
empresa pesquera de Huacho - 2023**

Tesis para obtener el título profesional de Contadora Pública

Autor

Verastegui Torres, Marian Alejandra

Cód. ORCID 0009-0002-1742-0899

Asesora

Avila Alcalde, Yesenia Margot-

Cód. ORCID 0000-0001-5509-4460

HUACHO- PERÚ

2023

INDICE

Indice General.....	i
Indice De Tablas	ii
Índice de figuras.....	iii
Palabra clave:.....	iv
Constancia de originalidad.....	v
Titulo.....	vi
Resumen.....	vii
Abstract.....	viii
1. Introduccion	1
2. Metodología	22
3. Resultados	25
4. Analisis y discusion.....	48
5. Conclusiones y recomendaciones.....	53
6. Referencias bibliograficas	56
7. Anexos y apèndices	60

Índice de tablas

N.º		Pág.
Tabla 1:	¿El responsable de la empresa cancela a tiempo los compromisos tributarios?	25
Tabla 2:	¿Considera que se está llevando los procedimientos de recaudación de Deduciones es de acuerdo a ley?	26
Tabla 3:	¿Realiza sus pagos tributarios utilizando el sistema de deducciones?	27
Tabla 4:	¿Los porcentajes a las deducciones del 4% es muy elevado para la empresa?	28
Tabla 5:	¿Las sanciones que se dan mediante el SD, Afectan a la rentabilidad de la empresa?	29
Tabla 6:	¿Se le aplican sanciones e infracciones por desconocimiento del personal?	30
Tabla 7:	¿Conoce usted el procedimiento para pedir la devolución de los montos por concepto de deducción?	31
Tabla 8:	¿Conoce el procedimiento para regularizar una operación que esté afectada a la deducción?	37
Tabla 9:	¿Son razonables las gradualidades y sanciones impuestas a la empresa?	33
Tabla 10:	¿Se cubren en su totalidad los pagos de los impuestos, de los montos que son deducidos, ¿?	34
Tabla 11:	¿Los ingresos de las recaudaciones permite a la administración tributaria, que los montos ingresen a las cuentas de deducciones para tener un control de estos?	35
Tabla 12:	¿Los pagos de las deducciones influyen en la liquidez?	36
Tabla 13:	¿Se puede disponer de manera fácil a los activos corrientes de la empresa?	37
Tabla 14:	¿Su activo corriente es mayor al no corriente?	38
Tabla 15:	¿El pago de las deducciones afectan en contar con liquidez en efectivo?	39
Tabla 16:	¿Las inversiones se afectan con el pago de las deducciones?	40
Tabla 17:	¿Es importante la liquidez para las nuevas inversiones de la empresa?	41
Tabla 18:	¿Para saber si se cuenta con liquidez, los responsables de la situación económica de la empresa analizan las ratios financieras?	42
Tabla 19:	¿Se cuenta con efectivo en cajas para prevenir los riesgos de liquidez?	43
Tabla 20:	¿La empresa tiene activos para vender en caso tenga riesgo de liquidez?	44
Tabla 21:	¿Estamos preparados para un riesgo de liquidez por fenómenos naturales?	45
Tabla 22:	¿Cómo se enfrenta un problema de liquidez con respecto al sistema de deducciones?	46
Tabla 23:	Correlación de variables	47

Índice de Figuras

N.º		Pág.
Fig. 1:	¿El responsable de la empresa cancela a tiempo los compromisos tributarios?	25
Fig. 2:	¿Considera que se está llevando los procedimientos de recaudación de Deduciones es de acuerdo a ley?	26
Fig. 3:	¿Realiza sus pagos tributarios utilizando el sistema de deducciones?	27
Fig. 4:	¿Los porcentajes a las deducciones del 4% es muy elevado para la empresa?	28
Fig. 5:	¿Las sanciones que se dan mediante el SD, Afectan a la rentabilidad de la empresa?	29
Fig. 6:	¿Se le aplican sanciones e infracciones por desconocimiento del personal?	30
Fig. 7:	¿Conoce usted el procedimiento para pedir la devolución de los montos por concepto de deducción?	31
Fig. 8:	¿Conoce el procedimiento para regularizar una operación que esté afectada a la deducción?	32
Fig. 9:	¿Son razonables las gradualidades y sanciones impuestas a la empresa?	33
Fig. 10:	¿Se cubren en su totalidad los pagos de los impuestos, de los montos que son deducidos, ¿?	34
Fig. 11:	¿Los ingresos de las recaudaciones permite a la administración tributaria, que los montos ingresen a las cuentas de deducciones para tener un control de estos?	35
Fig. 12:	¿Los pagos de las deducciones influyen en la liquidez?	36
Fig. 13:	¿Se puede disponer de manera fácil a los activos corrientes de la empresa?	37
Fig. 14:	¿Su activo corriente es mayor al no corriente?	38
Fig. 15:	¿El pago de las deducciones afectan en contar con liquidez en efectivo?	39
Fig. 16:	¿Las inversiones se afectan con el pago de las deducciones?	40
Fig. 17:	¿Es importante la liquidez para las nuevas inversiones de la empresa?	41
Fig. 18:	¿Para saber si se cuenta con liquidez, los responsables de la situación económica de la empresa analizan las ratios financieras?	42
Fig. 19:	¿Se cuenta con efectivo en cajas para prevenir los riesgos de liquidez?	43
Fig. 20	¿La empresa tiene activos para vender en caso tenga riesgo de liquidez?	44
Fig. 21	¿Estamos preparados para un riesgo de liquidez por fenómenos naturales?	45
Fig. 22	¿Cómo se enfrenta un problema de liquidez con respecto al sistema de deducciones?	46

Palabras Claves:

Tema	Detracciones y liquidez categoría
Especialidad	Contabilidad

Keywords

Theme	Withdrawals and liquidity category
Specialty	Accounting

Línea de Investigación

Línea de investigación	Tributación
Área	Ciencias Sociales
Sub área	Economía y Negocios
Disciplina	Negocios y management



USP
UNIVERSIDAD SAN PEDRO

VICERRECTORADO DE INVESTIGACIÓN

CONSTANCIA DE ORIGINALIDAD

El que suscribe, Vicerrector de Investigación de la Universidad San Pedro:

HACE CONSTAR

Que, de la revisión del trabajo titulado "EL SISTEMA DE DETRACCIONES Y SU INCIDENCIA EN LA LIQUIDEZ DE UNA EMPRESA PESQUERA DE HUACHO -2023." del (a) estudiante: **VERÁSTEGUI TORRES MARIAN ALEJANDRA**, identificado(a) con Código N° **1616100330**, se ha verificado un porcentaje de similitud del **30%**, el cual se encuentra dentro del parámetro establecido por la Universidad San Pedro mediante resolución de Consejo Universitario N° 5037-2019-USP/CU para la obtención de grados y títulos académicos de pre y posgrado, así como proyectos de investigación anual Docente.

Se expide la presente constancia para los fines pertinentes.

Chimbote, 06 de febrero de 2024

UNIVERSIDAD SAN PEDRO
VICERRECTORADO DE INVESTIGACIÓN

Dr. JAVIER MARTÍNEZ CARRIÓN
VICERRECTOR



NOTA: Este documento carece de valor si no tiene adjunta el reporte del Software TURNITIN.

**El sistema de detracciones y su incidencia en la liquidez de una empresa pesquera
de Huacho-2023.**

**The withdrawal system and its impact on the liquidity of a fishing company in
Huacho-2023.**

Resumen

El propósito de la presente investigación fue, explicar en qué medida el sistema de detracciones incide en la liquidez de una empresa pesquera de Huacho-2023. La metodología a utilizar será de tipo no experimental, de enfoque cuantitativo, básico; de diseño descriptivo, correlacional y transversal. Se contará con una población muestral de 12 trabajadores de la empresa pesquera. Para el recojo de la data se usó como técnica una encuesta, y un instrumento como el cuestionario validado mediante el juicio de expertos. Dicho instrumento es confiable ya que lo determinó el estadístico del Alfa de Cronbach donde su confiabilidad fue de 0,886, para la variable sistema de detracciones y el resultado para la variable liquidez fue de 0,802, la información fue procesada para hacer un análisis a nivel estadístico ya que tuvo un enfoque cuantitativo. Los resultados mostraron una significativa correlación positiva entre las variables sistemas de detracciones y la liquidez, ya que mediante el estadístico Tau_b de Kendall fue de $r(0,598)$; mostrando una significancia de $0.03 < \alpha < 0.05$; demostrando que se acepta la hipótesis propuesta y se niega la hipótesis nula. Esto quiere decir que si la empresa cuenta con mejor asesoramiento del tema pues minimizará los riesgos en la liquidez.

Abstract

The purpose of this investigation was to explain to what extent the withdrawal system affects the liquidity of a fishing company in Huacho-2023. The methodology to be used will be non-experimental, with a quantitative, basic approach; descriptive, correlational and transversal design. There will be a sample population of 12 workers from the fishing company. To collect the data, a survey was used as a technique, and an instrument such as the questionnaire validated through expert judgment. This instrument is reliable since it was determined by the Cronbach's Alpha statistic where its reliability was 0.886, for the withdrawal system variable and the result for the liquidity variable was 0.802, the information was processed to do an analysis at a statistical level and which had a quantitative approach. The results showed a significant positive correlation between the withdrawal system variables and liquidity, since using Kendall's Tau_b statistic it was $r(0.598)$; showing a significance of $0.03 < 0.05$; demonstrating that the proposed hypothesis is accepted and the null hypothesis is denied. This means that if the company has better advice on the subject, it will minimize liquidity risks.

1. Introducción

Miranda, (2019) El presente estudio tiene como objetivo determinar el impacto en la liquidez financiera de las pequeñas y medianas empresas agrícolas de la ciudad del Milagro durante los periodos 2016 - 2017, con el propósito de evaluar y recabar la data. sobre la implementación de procesos de control en las empresas para mejorar su liquidez y analizar cual es la incidencia de la normatividad tributaria en la compra e importar los productos o servicios. Para el estudio se realizará con métodos empíricos, inductivo-deductivo, ya que en el recojo de la data, asi como en sus resultados se utilizarán encuestas, entrevistas y observaciones, luego se utilizará el método cualitativo con muestreo probabilístico aleatorio simple. El impacto de la liquidez de las empresas pequeñas y medianas del sector de agricultura del municipio del Milagro se refleja en el aumento en los precios de los productos a vender al público de sus productos, lo que se refleja en la disminución de sus ingresos por la incidencia del incremento en el IVA, que afecta la compra de productos agrícolas. Los impuestos contribuyen al crecimiento y desarrollo del tesoro nacional, que debe distribuirlos para el mejoramiento de la sociedad y su economía dentro del país, pero el aumento promedio del IVA tiene un impacto no sólo en el sector de la agricultura, sino también en la economía de todos los ciudadanos de la ciudad del Milagro del Ecuador.

En su estudio de Palacios (2019), intentó examinar la dinámica de las industrias utilizando las devoluciones del IVA y su incidencia que repercute en la liquidez de estas industrias. Su muestra fue de 67 industrias del norte de Quito. La herramienta utilizada es una encuesta. El estudio fue un análisis descriptivo. Sus resultados muestran que, para las empresas constructoras, se ha visto que las devoluciones del IVA es una ventaja porque les ayuda a ganar más liquidez, ya que pueden utilizarla inmediatamente cuando la necesiten. Conclusión: los hechos que dieron lugar a la recuperación del IVA ocurrieron cuando la entidad mercantil realizó los trámites de compra y compra previstos por la ley. Las autoridades fiscales pueden revisar y verificar la información de certificación, provocando retrasos en el proceso.

Ventura, (2019), indica que en el sector de camaronera es uno de los sectores más importantes en el Ecuador, debido a que la economía dolarizada del país genera una gran cantidad de divisas, y en muchos casos este tipo de empresas sufren de falta de liquidez porque el gobierno las estimula por medio del reembolso con IVA para la compra de productos terminados, aumentando así su liquidez y pudiendo saldar la deuda de la empresa. Este estudio utilizó métodos descriptivos, correlacionales y de campo, ya que la información sobre el procedimiento de devolución del IVA se recolectó mediante métodos mixtos: recolección cuantitativa y cualitativa mediante métodos como encuestas, entrevistas y análisis de datos de información secundaria. El Servicio de Impuestos Internos (IRS) logró alcanzar las metas trazadas, y el autor concluyó que, si no se realiza los pasos de las devoluciones del IVA, la empresa acumulará créditos y con el tiempo tendrá que ser penalizada por gastos, ya que el procedimiento ha finalizado. Asimismo, la falta de liberación del IVA repercute de manera directa a la liquidez de las pequeñas empresas de la industria del camarón, al no reflejar los valores reales y actuales, que forman parte del activo líquido de la empresa.

Reyes (2019), se propuso demostrar cual es la incidencia financiero del devengo de la retención del IVA, comprender la cultura tributaria e investigar su impacto en los estados financieros relacionados con el IVA de Plastiprint. Los métodos utilizados fueron descriptivos y analíticos. Para realizar este estudio, fue necesario realizar entrevistas con empleados del departamento de contabilidad para comprender la situación fiscal y las actividades clave, y adoptar métodos de recopilación de información y observación de encuestas. La conclusión es que se ha verificado la acumulación de créditos por retención de IVA y la liquidez presentada en los estados financieros del presente período, generando dificultades financieras a la empresa.

Arroba (2018), este estudio evidencia ante los hallazgos que obtuvo sobre los beneficios en tributar de las asociaciones económicas populares (EPS) y la incidencia que tiene la liquidez en la rentabilidad; su objeto fue establecer la incidencia de los beneficios de tributar de la EPS. Los métodos de investigación utilizados fueron:

observaciones, entrevistas directas, encuestas para determinar la movilidad y rentabilidad de las asociaciones afroamericanas. Los resultados se obtuvieron comparando estos beneficios de tributar de las EPS con uno de los esquemas generales - RG y desarrollando un plan para mejorar el cumplimiento de los compromisos en el ámbito tributario, permitiendo el pago oportuno del régimen económico existente y unificado, mejorando así la liquidez, la rentabilidad y disfrutando de otros beneficios. como por ejemplo establecer prioridades en materia de adquisiciones del sector público.

León & Villegas (2018) tuvo como objetivo mostrar el impacto económico de la acumulación de retenciones de IVA, comprender la cultura tributaria y analizar la disposición de flujos de efectivo relacionados con la retención de IVA acumulada. También podría revelar en sus informes los beneficios disponibles para las empresas que hayan acumulado créditos del IVA y su incidencia en el flujo de caja. Para ello EVEMARK Distribuciones hará un diagnóstico orientado a la compra y venta de productos de ferretería. El objetivo general es: Evidenciar el crédito tributario que se acumula y el análisis del comportamiento del efectivo. El método utilizado son los campos descriptivos. Los procedimientos utilizados para el recojo de la data informativa se utilizaron entrevistas y encuestas, la información fue verificada por expertos. El autor concluye que el crédito es producto de la actividad económica y su acumulación conduce al debilitamiento de la liquidez empresarial y a la formación de deudas financieras.

En nacionales, Rondón (2022). Tuvo el objeto de identificar y describir las características generales del Sistema de Deduciones del IVA en el sector agroindustrial peruano y para la empresa RVR AGRO EIRL de Trujillo en el año 2017, la cual se dedica al cultivo, cosecha y las exportaciones de la fruta de uvas de mesa. El método utilizado fue un diseño descriptivo, no experimental, con el objetivo general de describir las características del sistema general de deducción del IVA para las empresas agrícolas e industriales de Trujillo, Perú. Utilicé métodos de entrevista y herramientas de cuestionarios para recopilar información. Al final, el autor resume el desarrollo de

los procesos que permiten el control de las detracciones, lo que incidirá positivamente en el cumplimiento de los procesos detractivos, mediante sus normas sujetas al sistema de pago tributario

Reynoso (2022) Este estudio tiene el fin de establecer, si el Sistema de detracciones repercute en la liquidez de la empresa Data SAC durante el año 2020; En este entorno, es necesario demostrar que la creación de este sistema de deducción se realizó para que la unidad tributaria acreditara la liquidación de gravámenes en servicios, pesca, minería y otras industrias adicionales. Asimismo, este estudio está en línea con el plan estratégico 2020, que prevé el adecuado cumplimiento de las normas tributarias para evitar pérdidas monetarias y daños a la imagen de la industria del sector. El estudio utiliza la metodología de tipo mixto, cuyo propósito es establecer de qué manera repercute el sistema de costos en la liquidez de la empresa y también aplicar conocimientos sobre las variables investigadas. En cuanto a su tipología, es descriptivamente adecuado, su diseño es transversal más que experimental y su población son personas que trabajan en empresas. Por lo tanto, nuestra significancia es 0.05, lo cual es estadísticamente confiable y nos permite confirmar que las detracciones tiene un efecto significativo en la liquidez de las empresas.

Ángeles y Orellano (2021), mantuvo como propuesta, evaluar la incidencia que pueda ver con el Sistema de detracciones y la liquidez en la empresa GENATEB SAC Huaraz, 2020. Para el recabo de la data utilizó un estudio aplicado con una orientación cuantitativa de correlación utilizando cross-linking no experimental. diseño de secciones. El conjunto de investigación está compuesto por todos los documentos que pertenecen a GENATEB S.A.C. en el campo de la contabilidad. La muestra está compuesta por material documentario, correspondiente al año 2020 (registros de todas las compras y ventas que se dieron, conjuntamente con la emisión de facturas de ventas, revisión de sus estados económicos). Para el recabo de datos, se hizo el análisis de la documentación mencionada, además de los manuales y otros documentos de gestión. Se pudo evidenciar con la prueba de chi-cuadrado que las variables en mención en el

objetivo, mostró una significancia asintótica de $0.030 < 0.05$; afirmando que hay relación inversa entre el Sistema de Deduciones y la liquidez. Pero si es significativa su incidencia. A ello se pudo concluir que SPOT genera un impacto de manera significativa en la liquidez de esta empresa, ya que se incautó efectivo en cuentas bancarias estatales, el cual no pudo ser utilizado para cumplir sus compromisos a mediano plazo.

Ramírez y Tejada (2021) se propuso hacer su estudio en la industria de servicios, cuya empresa investigada fue de Thales, nuestro marco investigativo es de no experimento, descriptivo, con el fin de establecer la relación que pueda ver el Sistema de Deduciones en la liquidez de esta empresa. a las evidencias se explica que el sistema de deducciones desarrollado por el ente recaudador de impuestos se maneja con un método anticipado que consciente a los contribuyentes que cumplan con sus compromisos tributarios, pero al mismo tiempo genera inestabilidad que afecta la liquidez de la empresa y reduce su capacidad de liquidez y con el tiempo el uso de la moneda. El valor obtenido y el costo de oportunidad disminuirá. Esta muestra de trabajo consta de 12 THALES CORP. empleados utilizando análisis de documentos, encuestas y entrevistas, así como cuadros comparativos para los años 2018-2019 e informes de situación financiera, desempeño y flujo de efectivo para los períodos relevantes. Se concluyó que las deducciones inciden directamente en la liquidez de la empresa de Thales, ya que los clientes no pagaron a tiempo los fondos recibidos mediante el concepto de deducciones, lo que resultó en una reducción en su liquidez.

El estudio de Herrera y López (2020) tiene como objetivo abordar el impacto del sistema de deducciones en la liquidez de una empresa Pesquera de la ciudad de Chimbote. Se utilizó una investigación básica, no experimental de corte transversal. Contó una población muestra, el cual está compuesta por cuatro empresas, considerando los estados de situación financiera. Las herramientas utilizadas se dieron con guías de entrevistas, de observación y de análisis documental. Un resultado notable es: el 62% de las aplicaciones de sistemas de deducciones no se implementan correctamente, porque los fondos no se reciben a tiempo, el cliente no deposita las

detracciones a tiempo y la empresa se ve obligada a cumplir con sus obligaciones tributarias. Los fondos de cuentas corrientes distintas de la cuenta de detracciones, que resultan en una falta de liquidez para satisfacer las necesidades de los proveedores, se observan comparando el índice de ratio resultante con el índice de ratio esperado en el momento del cobro y desembolso de las detracciones. A las evidencias encontradas y analizadas se confirma que el sistema de detracciones genera un impacto de manera significativa en la liquidez de la empresa Pesquera de la ciudad de Chimbote.

Benavides, (2019) El análisis del proyecto se realizó en la ciudad de Chiclayo, aunque toda la parte documental y contable se encuentra en esta ciudad; la ubicación de la empresa es en el cantón de Tumbé, desde donde se envió oportunamente parte de la información necesaria, siempre y cuando tenga prioridad la información solicitada. Con base en el desarrollo de cada medida, se concluyó que los cambios y detracciones realizadas por la empresa en los periodos mencionados dependieron directamente de los precios de venta, por lo que al derivar el activo circulante de la empresa en ambos periodos se tuvo en cuenta que el sistema de detracciones no tiene efecto y la empresa puede saldar sus deudas en el corto plazo, porque no es necesario solicitar un préstamo al banco. Los principales pagos realizados a través de la cuenta de detracciones son la retención de renta y renta de la tercera categoría, siendo Es salud y ONP pequeños costos para esta cuenta. Por otro lado, aplicando la ratio de liquidez, se concluyó que la disponibilidad de fondos a disposición de su activo cte. en el mediano plazo, para los dos periodos, la empresa tenía un problema de activos ociosos debido a la urgente necesidad de ponerla en funcionamiento. El autor concluye que los fondos disponibles que tiene la empresa son a mediano plazo, para contar con liquidez, teniendo en cuenta o no las detracciones, la empresa cumple con sus obligaciones de corto plazo. término. deudas a plazo, pero también crea problemas de activos inactivos que deben ponerse en funcionamiento con urgencia. En ese caso, si hay una cuenta de detracciones disponible, se utilizará demasiado dinero para pagar deudas a corto plazo.

Cabanillas, (2019), trabajo actual en Servicios Integrales Santa Isabel SRL, Cajamarca 2017 Pertenece a la industria de servicios, la cual actualmente está

mejorando rápidamente y la SUNAT no es ajena a estos cambios. El sistema de deducción es un mecanismo para ayudar a recaudar ciertos impuestos. Pero al mismo tiempo afecta a la liquidez de la empresa es limitada, lo que constituye un recurso financiero importante para asegurar su funcionamiento. Posteriormente, la aprobación de la Ley de Madres Honestas proporcionó a las Mypes más liquidez, pero los fondos permanecieron fijos en una cuenta de descubierto en el Banco Nacional. Las principales fuentes de información para la obtención de los resultados de la encuesta son: estados de situación financiera, PDT 621 – Plame, registros de ventas, estado de las cuentas de deducción y depósitos y documentos contables utilizados para el procesamiento de datos. Como objetivo de la investigación. La conclusión es que el sistema de deducciones asociado con la Ley de Madres Justas tiene un impacto negativo en la liquidez de las empresas; porque fijando fondos en una cuenta de descubierto en el Danmarks Nationalbank; dado que el retiro es mayor que la obligación tributaria, será en la cuenta de retiro. Una empresa incurre en un saldo de préstamo mensual y en mayores costos de intereses financieros porque no puede utilizar estos fondos para cubrir sus deudas financieras y comerciales. a sus proveedores, pero si se dispone de servicios de sobregiro, puede permitir a la empresa pagar deudas o reinvertir en sus propias operaciones para generar más ingresos.

Santisteban (2019), se propuso estudiar sobre el mal uso del sistema de detracciones, en cuanto al uso indebido de créditos para las pymes en el contexto pesquero peruano: Distrito Santa Pesquera Gorjac SAC. El método desarrollado en el estudio es descriptivo y explicativo, utilizando un diseño no experimental, como técnicas de investigación, utilizando entrevistas y análisis documental, teniendo como variables beneficios tributarios y sistema crediticio, respecto a la población y la muestra está realizada por los trabajadores de la empresa Pesquera. Donde me dio la oportunidad de recopilar información para investigación y desarrollo. La principal conclusión de este estudio es que la aplicación del sistema de deducción según el Decreto Legislativo núm. 940 fue insuficiente y afectó gravemente el mal uso de las deducciones fiscales por falta de comprensión de las normas, generando errores y

equivocaciones. realizado por la empresa. Si el IRS realiza una auditoría en el futuro, se llevarán una sorpresa fiscal.

El propósito del trabajo de investigación de Hidalgo (2019) es describir cómo el sistema de deducciones afecta la liquidez en las empresas OLDIM S.A, 2018. El tipo investigativo fue descriptiva y explicativa mediante un diseño transversal no experimental. Se utilizó una encuesta, así como entrevistas mediante cuestionario como medio para obtener información relativa a 11 empleados de los sectores de dirección, áreas de contabilidad en general y administración. De acuerdo a mis resultados se concluyó que el 90.9% cree que el sistema de deducciones afecta la liquidez de la empresa. Como una parte de todos sus ingresos se deposita en el banco nacional, considerando que sólo puede usarse para pagar impuestos, por lo que mantener fondos en descubierto sin movilizarlos afecta la liquidez de la empresa e impide que esto suceda. Al no poder cumplir con sus obligaciones, la empresa tuvo que buscar financiación externa, lo que aumentó los costos financieros y redujo la rentabilidad de la empresa.

El objetivo general del estudio de Caicedo (2018) es identificar y describir la incidencia del sistema de deducción del IVA en CAVI S.A.C. en su liquidez, durante el periodo 2016. Este estudio se basó en describir e interpretar, utiliza métodos cualitativos, además no hizo experimentaciones en las variables, se hizo versiones bibliográficas. Los resultados obtenidos son: 1. Se puede describir el impacto negativo de las deducciones en la liquidez de las empresas de servicios peruanas, 2. El impacto negativo en la liquidez de la empresa producto de las deducciones se puede describir, 3. Elementos de liquidez y deterioro de Corporación Peruana de Servicios y CAVI INDUSTRIAL S.A.C. puede ser comparado. Se demostró la coincidencia del impacto en la liquidez, el impacto en el financiamiento, la inconstitucionalidad, la reducción del capital de trabajo, la reducción del índice circulante, la reducción de la prueba ácida y el cumplimiento de los principios constitucionales. Los autores concluyen que el sistema de deducción del IVA tiene un impacto negativo en la liquidez de la empresa, provocando una disminución de la liquidez por la falta de fondos en la cuenta corriente,

que no debe utilizarse para conceptos distintos de impuestos, salvo que exista una demanda. . para liberar fondos.

Contreras (2018), se propone establecer la incidencia del sistema de deducción del IVA utilizado por Coronel Unión, 2017. (...). Ante los hallazgos que se obtuvo, se pudo ver que la liquidez del Consorcio Coronel 2017 se vio reducida como consecuencia de esta medida. En el sentido de que el Estado intenta mejorar la calidad de vida de la población con estos impuestos, el Estado debe evaluar la decisión sobre la aplicación de estas medidas. ya que esto puede perjudicar la inversión en consorcios dedicados a la consultoría de ingeniería. El autor concluye: Según el trabajo de investigación las deducciones tienen un impacto significativo en la empresa, debido a que cada mes se relaciona con el pago del impuesto en efectivo, la liquidez del consorcio se determina comparando los coeficientes, donde las empresas utilizan diferentes indicadores; realizar actividades.

Vásquez (2018) también buscó analizar la incidencia del retiro en la liquidez de las micro y pequeñas empresas del sector servicios del Perú y la empresa “Triple A Corp. S.A.C.” De Chimbote, 2014. En sus resultados, encontraron que las deducciones afectan negativamente la liquidez de las pequeñas y microempresas del sector servicios, ya que la proporción de deducciones aplicadas a sus facturas de ventas (10%) es mayor y los depósitos en cuentas bancarias reducen su liquidez. La empresa se vio obligada a recurrir a financiación bancaria, lo que supuso un aumento del coste de financiación de la empresa. Para la empresa del estudio de caso: Al aplicar los ratios de liquidez relevantes a las cuentas, se encontró que las deducciones redujeron la liquidez, lo que significó que la empresa no pudo cubrir los gastos corrientes a tiempo. Se concluyó que el retiro tuvo un impacto negativo en la liquidez de las pequeñas empresas del sector servicios del Perú.

El objetivo general de Castro (2018) fue analizar los créditos del impuesto general a las ventas en la situación económica y financiera de las empresas. El estudio utilizó un diseño transversal no experimental para un estudio descriptivo, cuyas variables fueron deducciones fiscales y situación económica y financiera, en términos de

población, la muestra estuvo conformada por las empresas Distribuidora Royer SAC, en el año 2017, documentos contables, Se recopilaron y examinaron registros de depósitos de deducciones, registros de depósitos y recibos de pago. Finalmente, concluyó que la evasión fiscal perjudicaría la salud económica y financiera de la empresa, por lo que recomendó capacitar a los contadores e implementar planes tributarios que beneficien a la empresa. En el campo de la contabilidad, es deseable realizar capacitación constante en materia tributaria para que puedan entender con mayor precisión qué es el impuesto y así evitar infracciones y sanciones tributarias, además, los empleados en esta área estarán capacitados y recibirán la información más actualizada. . Capacidad para realizar las tareas asignadas sin dificultad.

La base científica del sistema de detracciones; Podemos decir que es un sistema que ayuda en la tributación. Este mecanismo implica ofrecer al comprador un descuento (como porcentaje del precio de venta del artículo comprado). Luego, el descuento se transfiere a una cuenta corriente en nombre del vendedor o se utiliza para pagar impuestos. ¿Cómo se deduce? Los pasos para las deducciones de la SUNAT son los siguientes: El proveedor presta servicios sujetos al IVA. El porcentaje de descuento del comprador del artículo comprado en función del precio de venta. y acreditar el monto del descuento a la cuenta del vendedor en el Banco de la Nación. (SUNAT, 2020)

Hay dos formas de retirar depósitos: En la ventana en línea del Banco de la Nación, indica el banco con el que tienes convenio de sucursal. El comprador deberá entregar el importe restante pagado al proveedor. El proveedor emite una factura y tiene un comprobante de depósito. Luego deberás ingresar el IVA y pagar mediante cheque a tu cuenta del Banco de la Nación. El comprador especifica y paga el IVA. ¿Cuál es el porcentaje de deducción? Este porcentaje varía de una industria a otra y es el siguiente: 12% para empleo y subcontratación, 10% para alquiler de bienes, 12% para mantenimiento y reparación de bienes, 10% para transporte de bienes y 10% para otros servicios empresariales. 12%, comisión comercial 10%, personalización de bienes 10%, transporte de personal 10%, contratos de construcción 4% y otros servicios están

sujetos al 12% de IVA. ¿Qué pasa si no tengo una deducción cuando vence? Si se aplica una deducción, la empresa responsable de la deducción deberá hacerlo o enfrentará una multa. Asimismo, si no se cumple este requisito, la factura emitida no tiene validez como deducción fiscal ni como costo o gasto. La principal ventaja del sistema de deducción es que permite a los contribuyentes disponer de un fondo común para pagar sus deudas tributarias. Previene la evasión fiscal. Además, el saldo del préstamo después de pagar la deuda tributaria puede liberarse para que el propietario lo utilice y así pase a formar parte de su capital. (SUNAT, 2020)

Este sistema es conocido principalmente como SPOT, es un proceso burocrático. Esto ayuda con los ingresos expresados en impuestos. Se basa en los montos cobrados por los compradores de productos o servicios que participan de la misma manera en este caso. Como se mencionó, las instrucciones se calculan como un porcentaje de los fondos de estas transacciones que se cancelarán y luego se pagarán al banco de la Nación, que conocemos por la cuenta corriente del emisor y, en consecuencia, se utilizarán los fondos que se depositaron o pagaron. La mencionada cuenta bancaria, a través de la cual podrá realizar pagos de cuenta, multas e impuestos que en alguna medida estén relacionados con su inclinación y ajustes según el art. 33° de la Ley Tributaria. Ahora es muy importante que las unidades de negocio de servicios cuenten con buenos procesos al realizar transacciones, ya que los recibos se ingresarán o depositarán en sus cuentas bancarias nacionales, en cuyo caso sólo esos montos podrán usarse para pagar impuestos. (SUNAT, 2020)

Es importante para las empresas que los empleados demuestren cultura y buena etiqueta mediante el uso de un sistema de deducibilidad en relación con las acciones que realizan en relación con productos y servicios. SPOT funciona cuando se otorga un determinado descuento sobre el valor de un bien o servicio, por lo que el tamaño del descuento sin duda se concentra en la cuenta corriente del cliente en un banco nacional. (SUNAT, 2020)

"Deducir" significa deducir o descontar algo, especialmente una deducción monetaria. Las deducciones incluyen descuentos para quienes adquieran los bienes o

servicios previstos en el sistema, con base en un porcentaje establecido en las normas de responsabilidad tributaria (SUNAT, 2019).

Organizaciones empresariales que obtienen determinados productos (madera, mármol, arena, telas, vino o sal) o servicios (como arrendamiento, almacenamiento de bienes, traslados personales) a través del sistema de pago de obligaciones tributarias nacionales (más reconocidas como deducciones), etc. . . .al realizar un pago o cancelar un pago a un distribuidor o vendedor, deberá deducir un porcentaje del 4% al 15%. El monto deberá ser depositado en un banco nacional a través de una cuenta abierta a nombre del administrador del servicio o producto. (Zavala, 2018)

El distribuidor o vendedor utiliza los fondos para cumplir con sus obligaciones fiscales. La falta de retención podrá dar lugar a una multa del 100% del importe impago. (Zavala, 2018)

Vega (2018) hace referencia al acto reglamentario No. 071-2018, que establece que en 2014 se redujeron las tasas impositivas para ciertos servicios, debido a que mejoró el cumplimiento de las obligaciones tributarias en estos sectores de la economía y se concentraron mayores montos de deducciones no utilizadas. El saldo acumulado de los montos, lo que significa que los costos administrativos y financieros de los bienes deducidos son mayores; mientras que desde que entró en vigor la reducción porcentual el tipo de infracciones del IVA ha aumentado; asimismo, las entidades que realizan deducciones de los beneficios antes mencionados han incrementado la carga tributaria y cometido infracciones, acciones y evidencia de acciones que perjudican el adecuado cumplimiento de las obligaciones tributarias.

Asimismo, Vega (2018) señala que la resolución normativa N° 0822018, por su parte, se refiere a la exclusión de ciertos bienes del sistema antes mencionado a partir del 1 de enero de 2015 por las acciones del artículo 7 o el uso del SPOT; sin embargo, se advirtió que desde la exclusión de estos bienes del SPOT, se evidencian irregularidades fiscales y riesgos en la correcta determinación del IVA de dichos contribuyentes, lo que ha afectado la recaudación de los bienes.

Respecto al carácter intangible de la cuenta, dijo D.L. 1395 (2018) que la cuenta corriente queda desvinculada e inmaterial hasta que el banco nacional apruebe su libre uso o devuelva el depósito. No se aceptan medidas, públicas o privadas, en detrimento de tal carácter. Si esto sucede, el Banco del Estado está obligado a informar al Banco del Estado para que se puedan tomar las medidas adecuadas. Luján y Peralta (2015) mencionan que el sistema de deducción no califica como deuda tributaria porque no se considera un impuesto, sino un sistema de obligaciones administrativas. Enfatiza la obligación de los proveedores de cooperar con el Estado en relación con las actividades de inspección, recolección e información de acuerdo con el principio de solidaridad delineado por el Tribunal Constitucional.

Según la segunda variable, la liquidez puede definirse como la capacidad que tiene una empresa para cubrir sus obligaciones monetarias en el corto plazo, brindando así una perspectiva inicial sobre sus probabilidades. Desde una perspectiva endógena, la información sobre liquidez está disponible en el horizonte temporal actual, ya que existe un presupuesto del Tesoro del Estado que determina los plazos exactos de los depósitos y retiros. Para crearlo se utilizan o aplican liquidez actual, prueba de protección y capital de trabajo. (Auriol, 2012).

La liquidez es dinero que una empresa tiene disponible para ayudar a pagar sus deudas. Para convertir una moneda en un activo sin perder su valor, encontramos que cuanto más moneda se convierte en un activo, más líquido se vuelve el activo (medido por el índice de liquidez interna). Para poder considerar y reconocer la solvencia del sujeto y la capacidad de evaluar la idoneidad de una empresa bancaria o persona jurídica para la constitución de una empresa bancaria, debe estar incluido en la responsabilidad financiera. Garay (2016).

La liquidez actual muestra el valor del capital de trabajo disponible para pagar la deuda a corto plazo; por lo tanto, se define como el índice de solvencia de una empresa, ya que calcula la capacidad del empresario para pagar los pasivos existentes. Se calcula dividiendo el activo circulante entre el pasivo circulante, teniendo en cuenta que la

suma debe ser mayor a 1, de lo contrario la organización empresarial puede enfrentar problemas de liquidez. (Aparza, 2012).

Por tanto, la prueba de protección actúa como un indicador continuo de liquidez, que indica en qué medida las organizaciones comerciales son capaces de cumplir con sus obligaciones actuales; por lo tanto, establece los indicadores más estrictos para tener en cuenta las condiciones de corto plazo en la industria bancaria. . Por lo tanto, este índice de liquidez se calcula dividiendo el efectivo y equivalentes de efectivo por los pasivos corrientes. Su suma debe ser mayor que uno, porque si es mayor que el índice superior mencionado, la organización empresarial tendrá liquidez y sus condiciones de pago serán positivas ante pasivos de corto plazo, de lo contrario la organización empresarial puede enfrentar dificultades o problemas de liquidez. (Aparza, 2012).

Ahora bien, el capital de trabajo neto determina la independencia financiera de la empresa, y está asegurada por la cantidad de capital que debe llevar la organización comercial; su cálculo se basa en la diferencia entre los pasivos y activos corrientes y el valor de este exceso. Cabe señalar que se produce un déficit de activos corrientes cuando los pasivos corrientes son mayores que los activos corrientes y, por lo tanto, es de esperar que la correlación no alcance el 50%; sin embargo, el hecho de que sea mayor no refleja con precisión la falta o falta de liquidez de una organización empresarial, por lo que es importante examinarlo en el contexto de la justificación para calcular la liquidez en las organizaciones empresariales. (Aparza, 2012).

A partir de estas definiciones, se puede decir que el riesgo de liquidez se presenta de dos maneras: Por el lado de los activos: porque no hay suficientes activos líquidos que puedan liquidarse fácilmente o transferirse a precios normales si fuera necesario. Excluye los activos no corrientes que son esenciales para la organización y que, por definición, no deben transferirse excepto en circunstancias excepcionales.

Los pasivos: si los plazos de pago de la deuda y otros períodos de obligación son demasiado cortos; hay fuentes de financiación insuficientemente estables o problemas de financiación; esto ejerce una presión constante sobre la empresa para encontrar fondos para las operaciones diarias y cumplir con sus obligaciones. (Principios de Finanzas Corporativas 2010).

Respecto al análisis de ratios, las Notas de Contabilidad Financiera mencionan que un ratio o cociente es un número derivado de la información disponible en los informes anuales correspondientes. Cabe señalar que un ratio es una relación entre dos variables. Hay indicadores más comunes que evalúan la liquidez, gestión de deuda y rentabilidad, y en este trabajo evaluamos de manera innovadora los indicadores de liquidez. Es cuando una empresa es capaz de obtener efectivo líquido, financiando sus operaciones con normalidad. (Principios de Finanzas Corporativas 2010).

El indicador ratio de liquidez, es la capacidad de la empresa que tienen para dar cumplimiento a tiempo con sus compromisos financieros, por otro lado, cabe resaltar que tener liquidez para una empresa es tener la capacidad de pagar sus compromisos a medianos plazos. Vale la pena señalar que la liquidez baja o "reducida" está asociada con quiebras y problemas de flujo de caja; este motivo nos da un indicador para la detección temprana de ciertos problemas. (Principios de Finanzas Corporativas 2010).

Capital de trabajo neto: a menudo se utiliza para evaluar la liquidez que cuenta una empresa. Esto es útil para pruebas internas. Normalmente, los acuerdos de deuda a largo plazo especifican un nivel mínimo de capital de trabajo neto que una empresa debe mantener. El objetivo del requisito es obligar a las empresas a conservar suficiente liquidez operativa, lo que puede ayudar a proteger los préstamos de los acreedores.

Su fórmula es:

:

CT = Activos Corriente s- Pasivos Corrientes

Liquidez Corriente: Es uno de los ratios financieros más utilizados que mide la capacidad de una empresa para cumplir con sus obligaciones de corto plazo. En general, cuanto mayor sea la ratio circulante, más líquida será la empresa, pero depende de las actividades que realice.

Su fórmula es:

$$\text{Liq. Cte.} = \frac{\text{Activo Corriente}}{\text{Pasivo Corriente}}$$

Liquidez absoluta: determina de forma más adecuada la cobertura de deuda de corto plazo de la empresa. Es una medida más apropiada del flujo de efectivo porque excluye el inventario y los gastos pagados por adelantado porque son gastos que ya se han pagado.

Su fórmula es:

$$\text{Liq. Abs.} = \frac{\text{Caja y bancos} + \text{Valores negociables}}{\text{Pasivo Corriente}}$$

La prueba ácida es un indicador financiero que confirma si una empresa tiene disponibilidad de activos líquidos para cumplir con sus obligaciones en el mediano plazo. Es importante que las empresas dispongan de recursos suficientes para hacer frente a los pagos a proveedores, trabajadores, etc. Por tanto, este indicador puede determinar si la empresa tiene suficientes capacidades de pago para las operaciones del día a día.

Las instituciones financieras examinan a las empresas antes de tomar decisiones como la aprobación de un préstamo.

Su fórmula de la prueba ácida es:

$$P.A. = \frac{\text{Activo corriente - inventario}}{\text{Pasivo corriente}}$$

Los activos líquidos, o activos circulantes, son activos que se pueden convertir en efectivo en menos de un año. Por ejemplo, efectivo, cuentas por cobrar, acciones, etc.).

Por otro lado, los pasivos a corto plazo incluyen los pasivos a corto plazo de la empresa. (pasivo corrientes). Por ejemplo, la deuda bancaria y la deuda de proveedores que deben reembolsarse en un plazo de 12 meses.

Los inventarios se deducirán del activo corriente ya que se espera que el tiempo necesario para convertirlos en efectivo pueda exceder de un año. Si este indicador >1 significa que la empresa tiene solvencia a corto plazo y está en condiciones de hacer frente a sus obligaciones. Si este indicador es <1, la empresa tendrá dificultades para cumplir con sus obligaciones de corto plazo. (Principios de Finanzas Corporativas 2010)

Existen muchos métodos y herramientas para analizar la liquidez de la empresa, que en este caso también se denominan ratios o ratios financieros. Es una cuestión de "equilibrio" Desde el punto de vista de la empresa, éste debe medirse primero por la relación entre los recursos que tienen la obligación de devolver (pasivos) y otros recursos que no tienen que devolver (recursos patrimoniales), expresado como el saldo de una partida denominada patrimonio. "Corona y Bejarano" (2014)

Mencionó que los activos circulantes que mantiene la empresa depende directamente del nivel de actividad de la empresa, por ejemplo, si se decide aumentar las ventas luego de otorgar crédito al cliente, es necesario evaluar los costos financieros sin recibir fondos del compañía. Inmediatamente. volumen de ventas, pero después de

un cierto número de días, pero por otro lado, la empresa también puede lograr mayores ganancias aumentando el volumen de ventas. Morales (2015)

El trabajo de investigación se justifica porque ayudará a demostrar cual es la incidencia en la liquidez basada en los pagos de las detracciones de una empresa pesquera de Huacho -2023

Esta investigación es teóricamente sólida ya que proporcionará a los empresarios, emprendedores y estudiantes de la industria nuevos métodos y teorías para ayudar a proteger sus activos y podrá crear una biblioteca de referencia realista que puede usarse como trabajo de investigación de antecedentes relacionado con el sistema de deducción. y su impacto en la liquidez de la empresa pesquera, para servir de guía al público que busca respuestas.

El presente informe se justifica en la práctica, porque va ayudar a la empresa a detectar las falencias más comunes por el desconocimiento que hay de este tema investigado, ya que el estado y las entidades correspondientes no brindan una real asesoría explicando detenidamente los puntos importantes para mejorar el manejo del sistema de detracciones y como esto repercute en la liquidez de una empresa ya sea en este caso una empresa pesquera.

Este estudio es metodológicamente sólido porque las preguntas planteadas requieren el uso de un diseño transversal no experimental, ya que solo queremos comprender la realidad de cada variable, describirla o explicarla y desarrollar instrumentos de recolección de datos. será validado mediante revisión por pares y podrá utilizarse en futuras investigaciones.

Su importancia social está justificada, ya que el documento servirá como guía para ayudar a respaldar mejor la importancia del sistema de deducciones y su impacto en la liquidez empresarial, mejorando así el contenido de la coordinación regulatoria y la aplicación de las normas pesqueras y fiscales. las asociaciones de pescadores y los propios trabajadores en cierta medida, considerando que hay dos temporadas de pesca

en un año, lo que afecta su economía, como por ejemplo la distribución de beneficios a los jornaleros y jornaleros. La propia empresa.

Referenciando el problema, Tomando como referencia la evolución de la detracción en el tiempo a nivel mundial, no ha contribuido a reducir la evasión tributaria, generando como efecto colateral la reducción de la liquidez en las empresas, ya que la detracción es un acto para las empresas formales.

En el Perú las exportaciones de la industria pesquera, se viò que para el periodo 2022, en los dos primeros trimestres, comparando con el periodo 2021, presentó una merma, donde hubo una baja en la producción, ya que se ha visto duramente perjudicado este año, debido a que el fenómeno de El Niño Costero está imposibilitando iniciar las temporadas de pesca. Este hecho ha dificultado las actividades industriales y artesanales, pues el calentamiento de aguas reduce el flujo de alimento para las especies marinas, llevándolas a zonas más profundas y disminuyendo la población de peces y otros organismos marinos. Por si fuera poco, esto también está dañando la seguridad alimentaria de las comunidades costeras, y todo esto afecta directamente a la liquidez de una empresa pesquera.

La SUNAT intenta asegurar el pago anticipado de impuestos a través de diversos sistemas administrativos, lo que resulta en una recaudación anticipada de impuestos. A las empresas pesqueras no les ha ido bien, y las principales empresas han informado de pérdidas generales en los últimos cuatro años debido a la reducción de los desembarques de anchoveta, pero han pagado todas las contribuciones.

Pues lo mencionado me conlleva a plantear el siguiente problema; ¿En qué medida el sistema de detracciones incide en la liquidez de una empresa pesquera de Huacho - 2023?

Conceptualizamos la primera variable, el sistema de deducciones, que Lavado (2018) identifica: “Es un sistema de deducibilidad tributario con reglas tributarias que ayudan a aplicar las reglas de manera justa y clara, buscando en última instancia aspectos recaudatorios, creando un sistema que pueda solucionar los trámites.

Menciono la primera dimensión del proceso de pago de la deducción. Aguayo (2014) asegura que “el pago de impuestos al gobierno central, conocido como sistema de deducción o SPOT, es parte de los medios previstos de recaudación introducidos por la oficina tributaria”, cuyo principal objetivo es reducir la tributación, tratando de encontrar maneras de reducir las diferencias en el país. (página 7).

Segunda dimensión las sanciones y procedimientos de infracción relacionados con Carranza y Cornejo (2018). Mencionaron que “se trata de una infracción tributaria, y cualquier acto u omisión que constituya una infracción tributaria será objetivamente reconocido y sujeto a sanciones administrativas”.

Última dimensión procedimiento de ingresos de deducción, Zúñiga (2014). Dice: "El importe se registra como recibo, y el contribuyente tiene una obligación tributaria que aún no se ha producido, tan pronto como el propietario demuestra razones tales como el incumplimiento de sus obligaciones y el cumplimiento de los artículos 174, 175, 176, 177. o 178 del Código Tributario, artículo "Infracción ". (Pág.3).

Definición conceptual de la variable liquidez “Una medida de liquidez es la capacidad de hacer frente a obligaciones contraídas con terceros sin incumplir, lo que incrementa los costos de financiamiento”. (Ávila et al., 2019, p. 17) 4)

Mencionamos las dimensiones, disponemos de dinero efectivo; Debitoor (2018), el efectivo (a menudo denominado efectivo o simplemente efectivo) se conoce como moneda en forma de monedas o billetes (billetes) y se utiliza para pagos en efectivo o en efectivo. El efectivo de una empresa es un componente del activo circulante y su función es hacer frente a las obligaciones de corto plazo que puedan surgir. El efectivo es una partida del balance y forma parte del activo circulante. Es el elemento más

líquido de la empresa, el dinero. La empresa utiliza este dinero para cumplir con sus obligaciones directas (sección 7). 1).

El depósitos Bancarios en el libro Economía Fácil (2013) define los depósitos bancarios como productos generalmente conocidos por los clientes que desean retirar sus ahorros. El funcionamiento es muy sencillo: los clientes, empresas o particulares tienen acceso a los fondos y los depositan en una institución bancaria durante un determinado período de tiempo y bajo determinadas condiciones para recibir a cambio un beneficio. Los depósitos bancarios son la base de la banca tradicional, porque sin los fondos de los clientes, a los bancos les resulta difícil recaudar dinero para prestarlo a terceros. En el artículo de hoy, veremos los diferentes tipos de depósitos bancarios y cómo utilizarlos para ganar dinero con los ahorros (Secciones 3 y 4).

En cuanto a los activos líquidos, Finance and Economics (2016) define estos activos como: Aquellos activos que pueden convertirse rápidamente en efectivo sin perder valor. Suelen ser activos circulantes y los activos financieros se caracterizan por la liquidez. Se definen como aquellos activos que pueden convertirse en moneda en el corto plazo sin pérdida de valor, y aquellos activos que pueden convertirse en efectivo sin demora. Existen diferentes tipos de activos, incluidos los activos circulantes o los activos negociables, que pueden venderse fácilmente sin incurrir en costos negativos. Los activos corrientes son bienes que pueden convertirse inmediatamente en efectivo o consumirse durante el ciclo operativo normal (p. 32).

Definición operacional de Sistema de detracciones. Se analizará las dimensiones Procesos de pago de detracción, de las sanciones e infracciones y de ingresos recaudados, para evaluar si el sistema de detracciones contribuye al pago de sus obligaciones tributarias, con la ayuda de una escala valorativa Likert a diez preguntas

Y en cuanto a la definición operacional de Liquidez; Se podrá evaluar el nivel de liquidez de la Empresa Pesquera María del Roció S.R.L. para sus inversiones mediante el estudio del dinero en efectivo, deposito en bancos y activos líquidos el cual permitirá ser, medido mediante una escala valorativa Likert a diez preguntas.

Las hipótesis son; H1: El sistema de detracciones incide directamente en la liquidez de una empresa pesquera de Huacho -2023.

H0: El sistema de detracciones no incide directamente en la liquidez de una empresa pesquera de Huacho -2023 .

El propósito general, Explicar en qué medida el sistema de detracciones incide en la liquidez de una empresa pesquera de Huacho -2023.

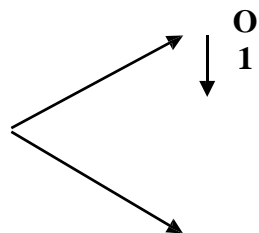
Se propuso como objetivos específicos: Detallar la aplicación del sistema de detracciones de una empresa pesquera de Huacho -2023. Determinar los índices de liquidez de una empresa pesquera de Huacho -2023. Demostrar que el sistema de detracciones incide en la liquidez de una empresa pesquera de Huacho -2023.

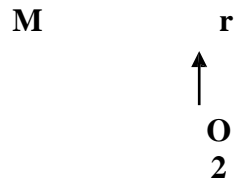
2. Metodología del trabajo

El tipo de investigación que se utilizará es básicamente descriptivo - correlacional, pues busca determinar posibles relaciones de influencia entre las variables medidas; también compara la variable independiente con la variable dependiente, determinando así la relación entre las variables. Asimismo, se teorizarán los principios de conexión de variables

En este caso, utilizaremos un diseño transversal, no experimental, correlacional, que dependiendo de su diseño, transversal, no experimental, correlacional, que dependiendo de su diseño, es un estudio transversal o transaccional, donde su objeto es: “explicar el comportamiento de las variables, analizando sus interrelaciones que se dan en solo periodo” (Hernández, et al. 2014).

Su esquema metodológico es el siguiente:





Donde:

M : trabajadores

O1 : Sistema de detracciones

O2 : Liquidez

r : relación de variables.

Población muestral:

Se contará con una población muestral de 12 trabajadores, ya que la empresa es pequeña, encontrándose en las áreas administrativas de la empresa pesquera.

Técnicas e instrumentos de investigación

Técnicas

Será la encuesta, el cual estuvo compuesta por diez interrogantes, vinculadas a cada objetivo planteado para obtener una data, donde fue aplicado a los elementos de estudio, trabajadores administrativos de la empresa.

Instrumentos.

Será el cuestionario, construido en base a cada variable, indicador, el cual estuvo compuesto por 22 preguntas, con una escala Likert para su medición.

Validez y Confiabilidad de la Información

Para validar se utilizó la técnica del juicio de expertos, lo cual garantiza que el instrumento tiene certeza de confianza en su aplicación.

Confiabilidad:

Fue medido la confiabilidad por el alfa de Cronbach.

El resultado de confiabilidad, muestra una gran confiabilidad ya que fue de 0,886, donde nos demuestra que el instrumento de la variable sistema de detracciones es confiable su aplicación.

El resultado de confiabilidad, muestra una gran confiabilidad ya que fue de 0,802, donde nos demuestra que el instrumento de la variable liquidez es confiable su aplicación.

Procesamiento y análisis de la información.

Una vez que se obtuvo la base de datos de las variables en estudio, se pudo hacer el procesamiento, con la ayuda de los aplicativos del office Microsoft, el cual fueron ordenados de manera ascendente, a cada tabla respectiva y figura, para tener un mejor analisis, esto conllevó a tener un mejor diagnóstico de la realidad problemática, ya que se contó con técnicas y herramientas del método científico, así como los estadísticos del alfa de Cronbach que mide su confiabilidad y el Spearman que mide el nivel de correlación entre las variables.

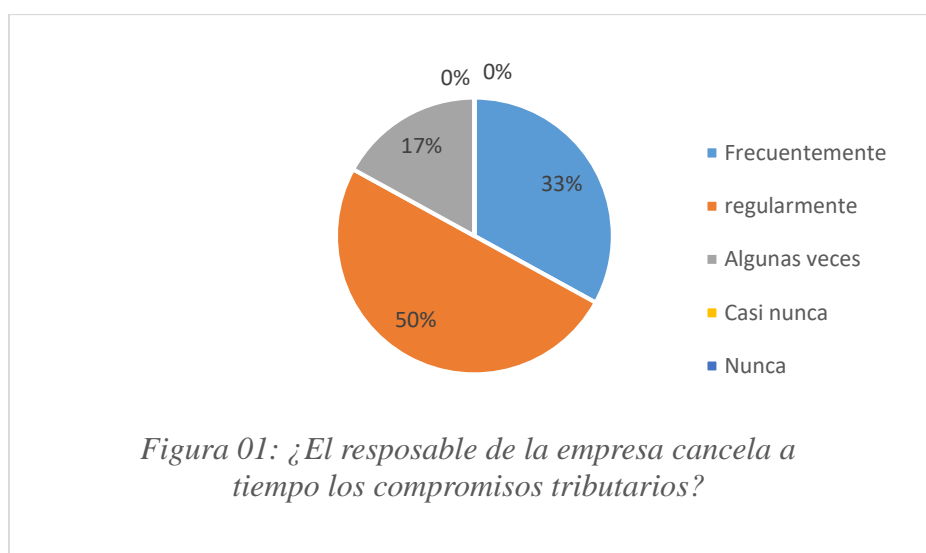
3. Resultados

TABLA 1.

¿El responsable de la empresa cancela a tiempo los compromisos tributarios?

ESCALA	CANTIDADES	PORCENTAJES %
Frecuentemente	4	33%
regularmente	6	50%
Algunas veces	2	17%
Casi nunca	0	0%
Nunca	0	0%
TOTAL	12	100%

Fuente: Información de variables analizadas.



Interpretamos:

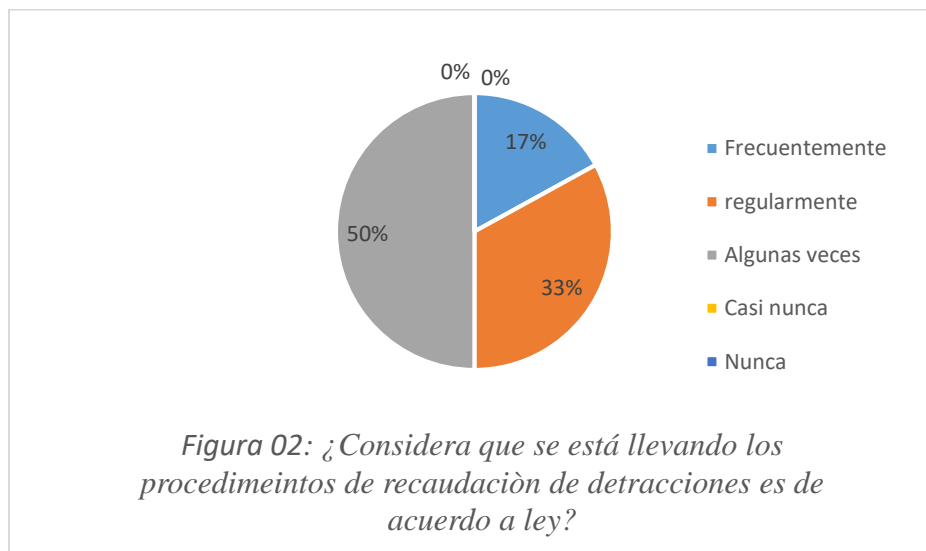
Se evidencia en la tabla 1, que el 50% de los encuestado dijo que el responsable de la empresa cancela a tiempo los compromisos tributarios, el 33% frecuentemente y el 17% algunas veces.

TABLA 2.

*¿Considera que se está llevando los procedimientos de recaudación de
Deducciones es de acuerdo a ley?*

ESCALA	CANTIDADES	PORCENTAJES %
Frecuente	2	17%
regularmente	4	33%
Algunas veces	6	50%
Casi nunca	0	0%
Nunca	0	0%
TOTAL	12	100%

Fuente: Información de variables analizadas



Interpretamos:

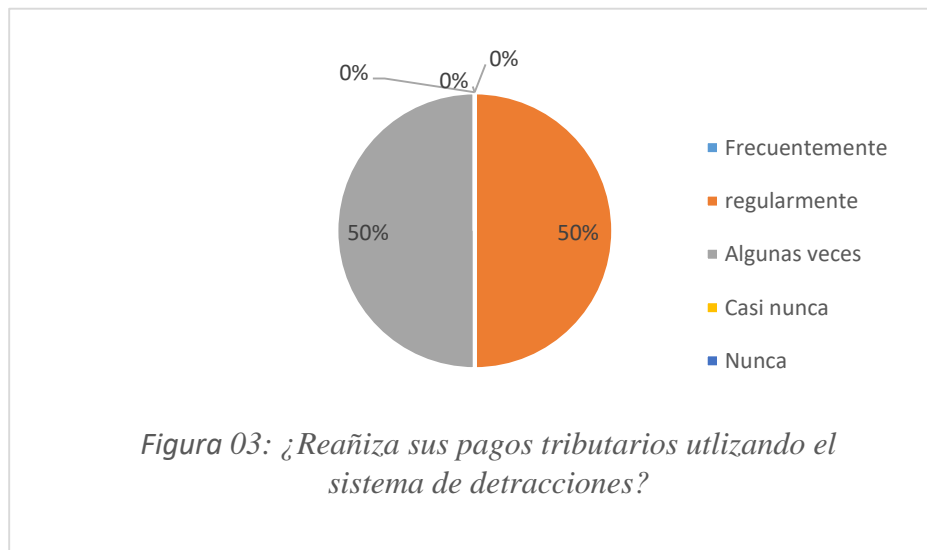
En la tabla 2, el 50% de los encuestados que algunas veces se está llevando los procedimientos de recaudación de deducciones es de acuerdo a ley, el 33% regularmente y el 17% frecuentemente.

TABLA 3.

¿Realiza sus pagos tributarios utilizando el sistema de detracciones?

ESCALA	CANTIDADES	PORCENTAJES %
Frecuentemente	0	0%
Regular	6	50%
Algunas veces	6	50%
Casi nunca	0	0%
Nunca	0	0%
TOTAL	12	100%

Fuente: Información de variables analizadas



Interpretamos:

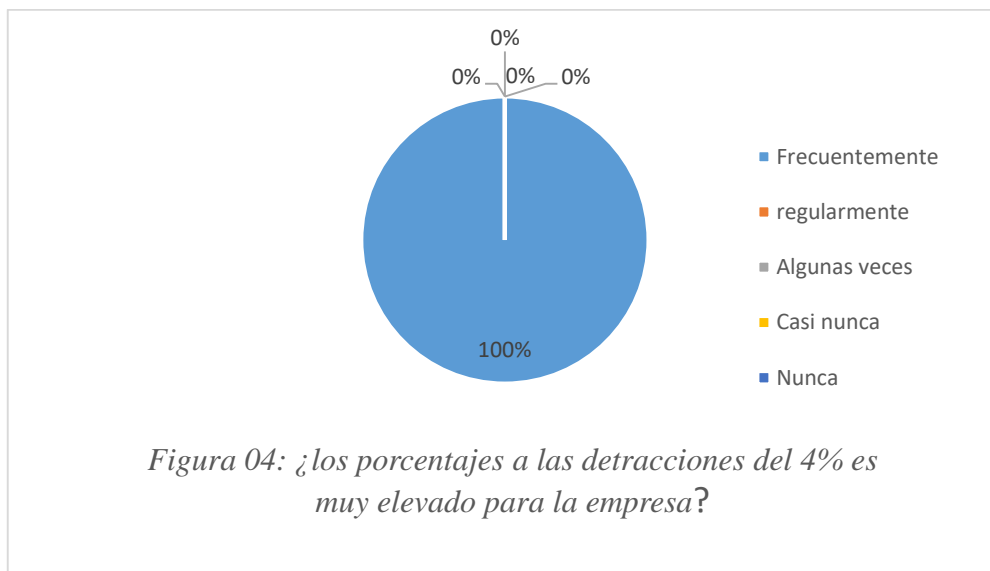
Observamos que en la tabla 3, los encuestados indican que el 50% regularmente realiza sus pagos tributarios utilizando el sistema de detracciones, el otro 50% algunas veces.

TABLA 4.

¿ Los porcentajes a las detracciones del 4% es muy elevado para la empresa?

ESCALA	CANTIDADES	PORCENTAJES %
Frecuentemente	12	100%
Regularmente	0	0%
Algunas veces	0	0%
Casi nunca	0	0%
Nunca	0	0%
TOTAL	12	100%

Fuente: Información de variables analizadas.



Interpretamos:

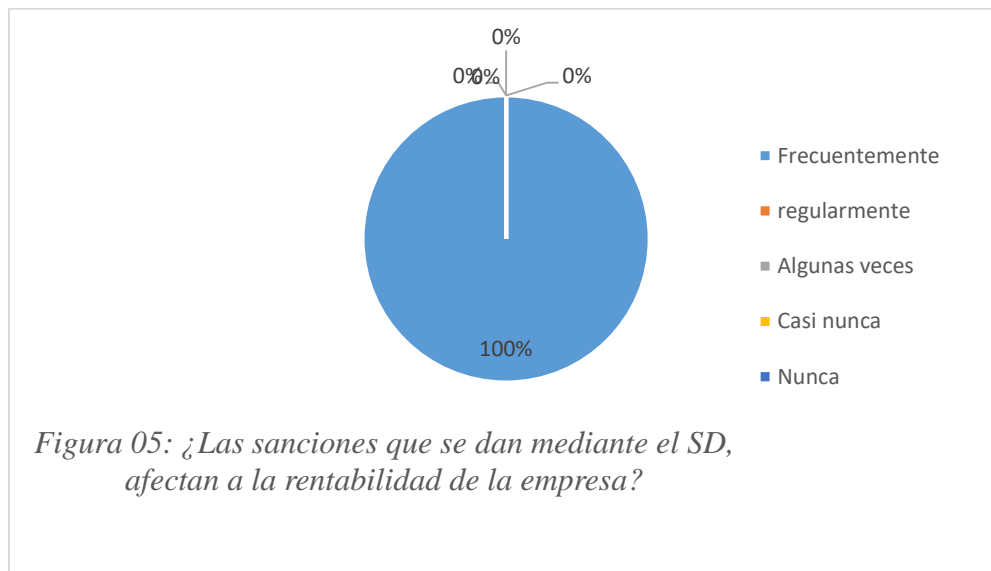
Visualizamos en la tabla 4, el 100% de los encuestados frecuentemente afirman que los porcentajes a las detracciones del 4% es muy elevado para la empresa.

TABLA 5.

¿Las sanciones que se dan mediante el SD, Afectan a la rentabilidad de la empresa?

ESCALA	CANTIDADES	PORCENTAJES %
Frecuentemente	12	100%
Regularmente	0	0%
Algunas veces	0	0%
Casi nunca	0	0%
Nunca	0	0%
TOTAL	12	100%

Fuente: Información de variables analizadas



Interpretamos:

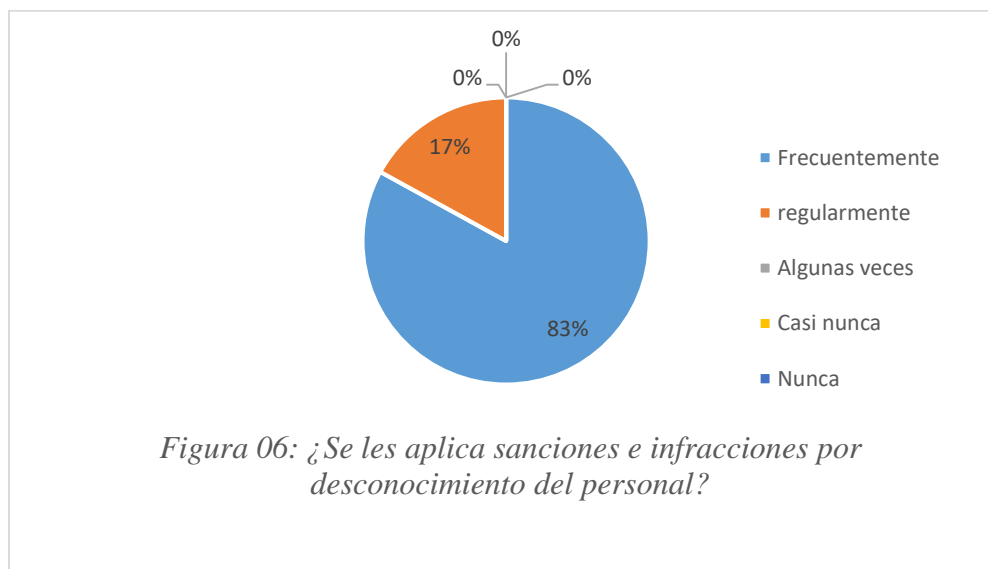
Se evidencia en la tabla 5, que el 100% de los encuestados consideran que frecuentemente las sanciones que se dan mediante el SD, Afectan a la rentabilidad de la empresa.

TABLA 6.

¿ Se le aplican sanciones e infracciones por desconocimiento del personal?

ESCALA	CANTIDADES	PORCENTAJES %
Frecuentemente	10	83%
Regularmente	2	17%
Algunas veces	0	0%
Casi nunca	0	0%
Nunca	0	0%
TOTAL	12	100%

Fuente: Información de variables analizadas



Interpretamos:

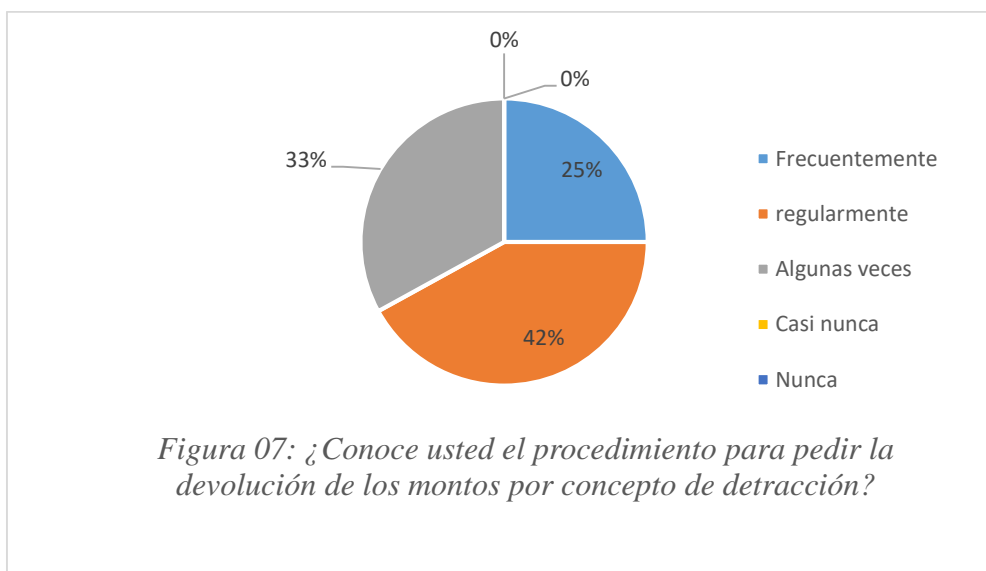
En la tabla 6, se ve que el 83% de los usuarios afirman que frecuentemente se le aplican sanciones e infracciones por desconocimiento del personal, el 17% regularmente.

TABLA 7.

¿Conoce usted el procedimiento para pedir la devolución de los montos por concepto de detracción?

ESCALA	CANTIDADES	PORCENTAJES %
Frecuentemente	3	25%
Regularmente	5	42%
Algunas veces	4	33%
Casi nunca	0	0%
Nunca	0	0%
TOTAL	12	100%

Fuente: Información de variables analizadas.



Interpretamos:

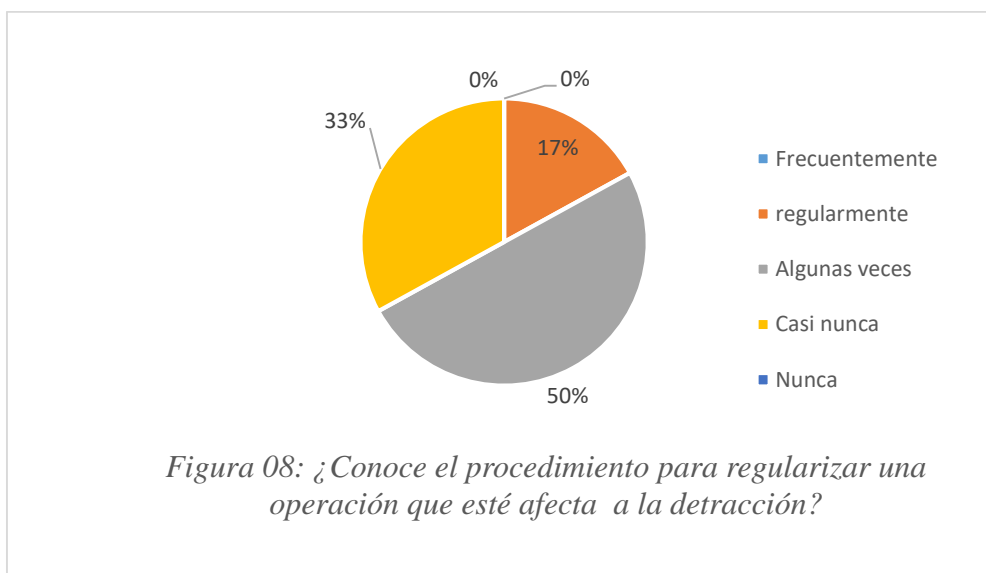
Nos indica en la tabla 7, el 42% de los encuestados afirman que regularmente conocen el procedimiento para pedir la devolución de los montos por concepto de detracción, el 33% algunas veces y el 25% frecuentemente.

TABLA 8.

¿Conoce el procedimiento para regularizar una operación que esté afectada a la detracción?

ESCALA	CANTIDADES	PORCENTAJES %
Frecuentemente	0	0%
Regularmente	2	17%
A veces	6	50%
Casi nunca	4	33%
Nunca	0	0%
TOTAL	12	100%

Fuente: Información de variables analizadas.



Interpretamos:

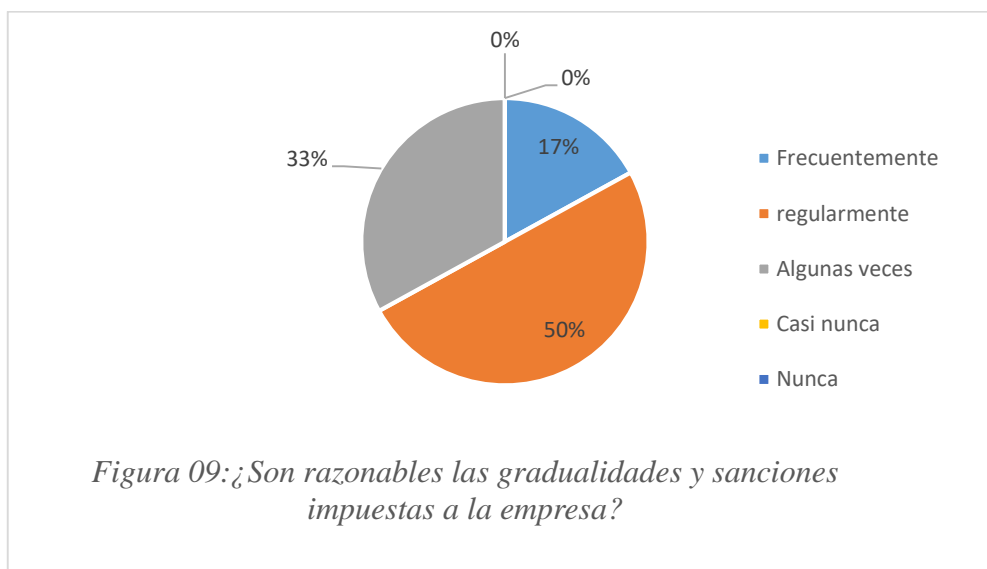
En la tabla 8, se aprecia que el 50% de los encuestados dice que a veces conoce el procedimiento para regularizar una operación que esté afectada a la detracción, el 33% casi nunca y el 17% regularmente.

TABLA 9.

¿Son razonables las gradualidades y sanciones impuestas a la empresa?

ESCALA	CANTIDADES	PORCENTAJES %
Frecuentemente	2	17%
Regularmente	6	50%
Algo/a veces	4	33%
Casi nunca	0	0%
Nunca	0	0%
TOTAL	12	100%

Fuente: Información de variables analizadas.



Interpretamos:

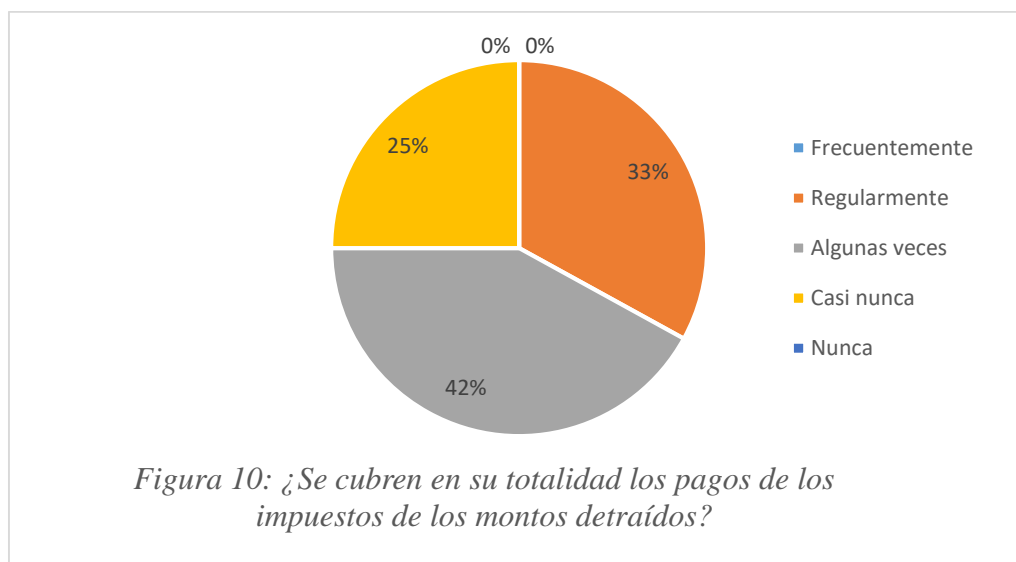
Visualizamos la tabla 9, donde el 50% de los encuestados consideran que regularmente son razonables las gradualidades y sanciones impuestas a la empresa, el 33% a veces y el 17% frecuentemente.

TABLA 10.

*¿Se cubren en su totalidad los pagos de los impuestos, de los montos que son
detráidos?*

ESCALA	CANTIDADES	PORCENTAJES %
Frecuentemente	0	0%
Regularmente	4	33%
Algunas veces	5	42%
Casi nunca	3	25%
Nunca	0	0%
TOTAL	12	100%

Fuente: Información de variables analizadas.



Interpretamos:

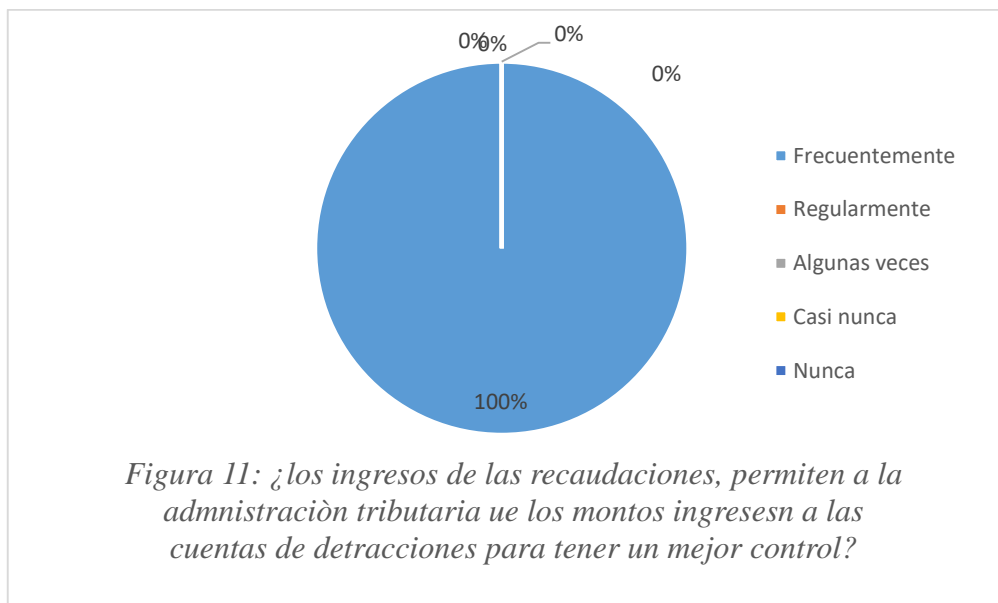
Los datos de la tabla 10, muestra que el 42% de los encuestados manifiestan que se cubren en su totalidad algunas veces los pagos de los impuestos, de los montos que son detráidos, el 33% regularmente y el 25% casi nunca.

TABLA 11.

¿ Los ingresos de las recaudaciones permite a la administración tributaria, que los montos ingresen a las cuentas de detracciones para tener un control de estos?

ESCALA	CANTIDADES	PORCENTAJES %
Frecuentemente	12	100%
Regularmente	0	0%
Algunas veces	0	0%
Casi nunca	0	0%
Nunca	0	0%
TOTAL	12	100%

Fuente: Información de variables analizadas.



Interpretamos:

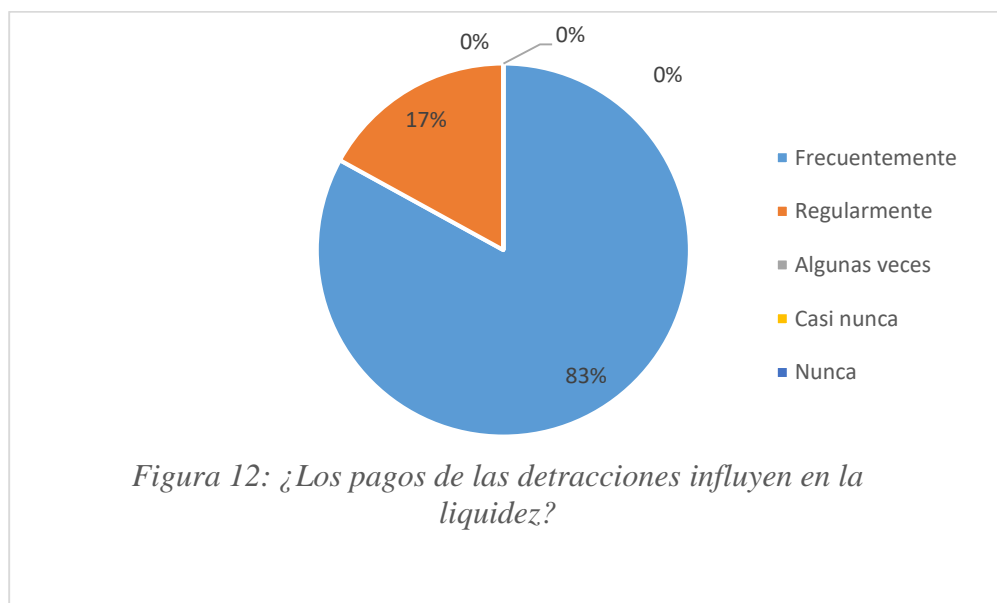
En la tabla 11, se ve que el 100% de los encuestados consideran frecuentemente Los ingresos de las recaudaciones permite a la administración tributaria, que los montos ingresen a las cuentas de detracciones para tener un control de estos.

TABLA 12.

¿Los pagos de las detracciones influyen en la liquidez?

ESCALA	CANTIDADES	PORCENTAJES %
Frecuentemente	10	83%
Regularmente	2	17%
Algunas veces	0	0%
Casi nunca	0	0%
Nunca	0	0%
TOTAL	12	100%

Fuente: Información de variables analizadas



Interpretamos:

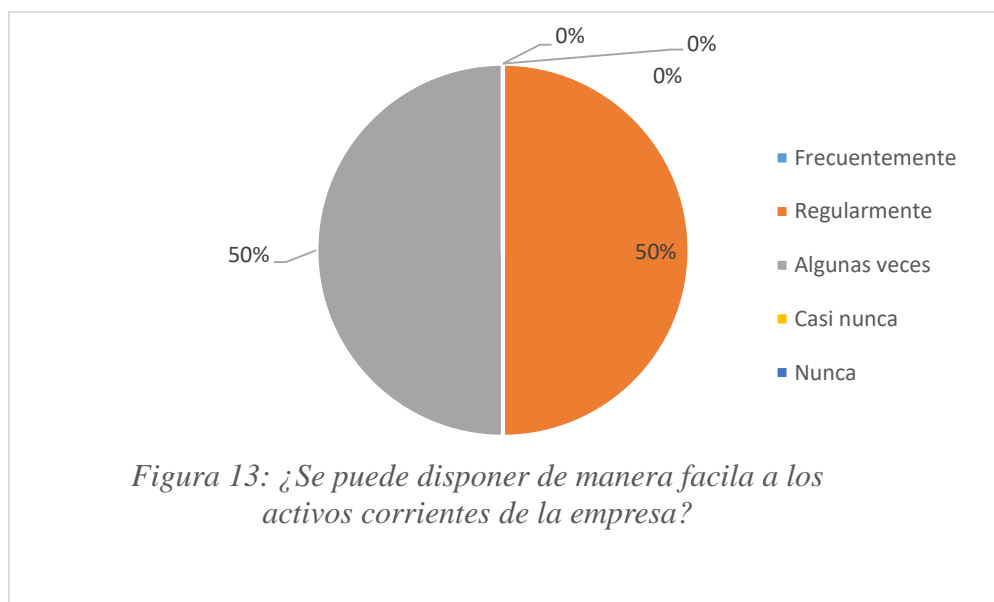
Observamos que en la tabla 12, el 83% de los encuestados afirman que los pagos de las detracciones frecuentemente, influyen en la liquidez, mientras que el 17% regularmente.

TABLA 13.

¿Se puede disponer de manera fácil a los activos corrientes de la empresa?

ESCALA	CANTIDADES	PORCENTAJES %
Frecuentemente	0	0%
Regularmente	6	50%
Algunas veces	6	50%
Casi nunca	0	0%
Nunca	0	0%
TOTAL	12	100%

Fuente: Información de variables analizadas



Interpretamos:

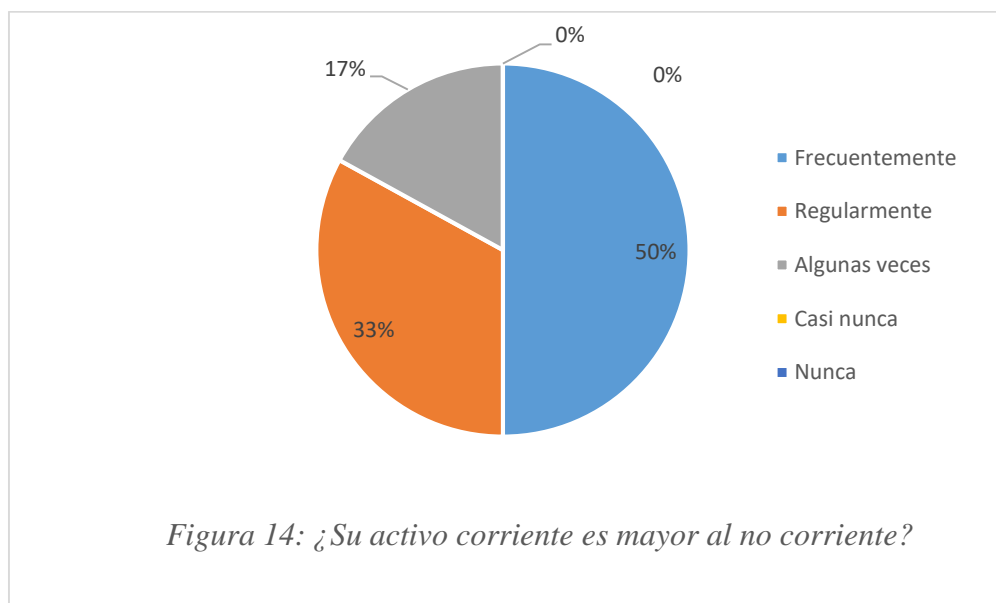
En la tabla 13, se ve que el 50% de los encuestados dice que regularmente se puede disponer de manera fácil a los activos corrientes de la empresa, el otro 50% dijo que algunas veces.

TABLA 14.

¿Su activo corriente es mayor al no corriente?

ESCALA	CANTIDADES	PORCENTAJES %
Frecuentemente	6	50%
Regularmente	4	33%
Algunas veces	2	17%
Casi nunca	0	0%
Nunca	0	0%
TOTAL	12	100%

Fuente: Información de variables en estudio.



Interpretamos:

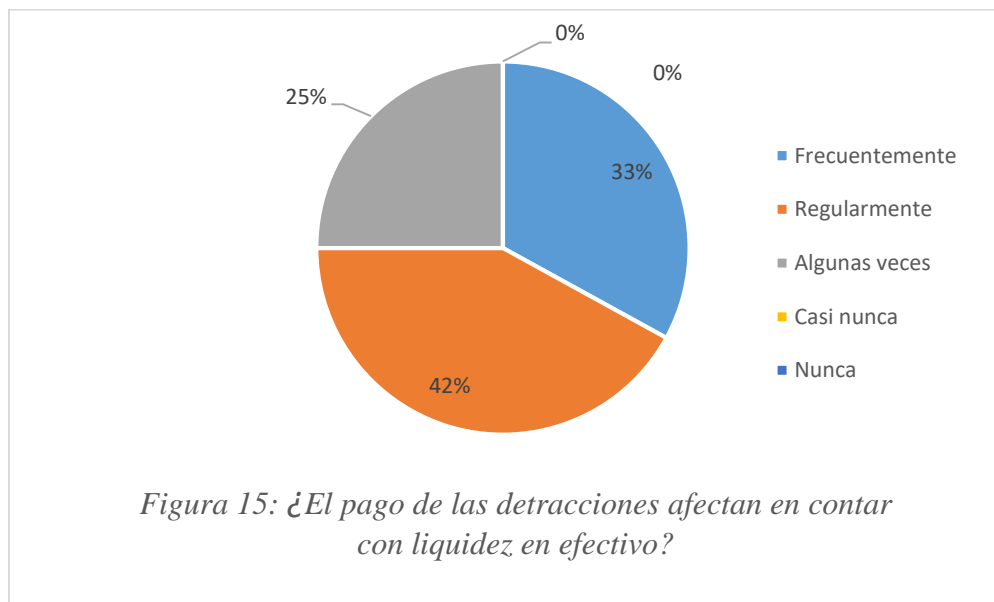
Se ve en la tabla 14, el 50% dijo que su activo corriente es frecuentemente mayor al no corriente, el 33% regularmente y el 17% algunas veces.

TABLA 15.

¿El pago de las detracciones afectan en contar con liquidez en efectivo?

ESCALA	CANTIDADES	PORCENTAJES %
Frecuentemente	4	33%
Regularmente	5	42%
Algunas veces	3	25%
Casi nunca	0	0%
Nunca	0	0%
TOTAL	12	100%

Fuente: Información de variables analizadas



Interpretamos:

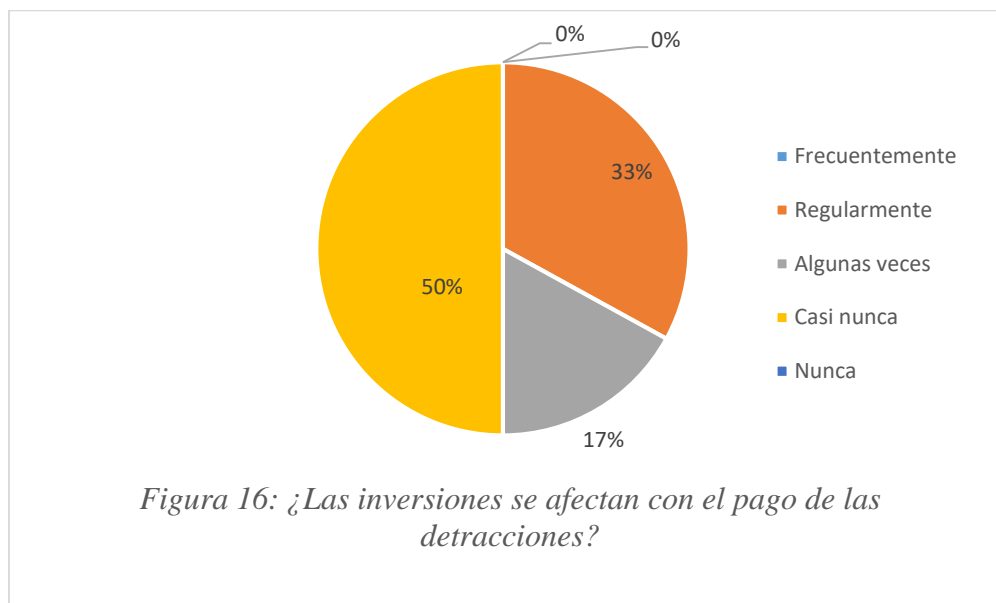
Con los datos que se tiene en la tabla 15, se ve que el 42% de los encuestados considera que el pago de las detracciones afecta en contar con liquidez en efectivo, el 33% frecuentemente y el 25% algunas veces.

TABLA 16.

¿Las inversiones se afectan con el pago de las detracciones?

ESCALA	CANTIDADES	PORCENTAJES %
Frecuentemente	0	0%
Regularmente	4	33%
Algunas veces	2	17%
Casi nunca	6	50%
Nunca	0	0%
TOTAL	12	100%

Fuente: Información de variables analizadas.



Interpretamos:

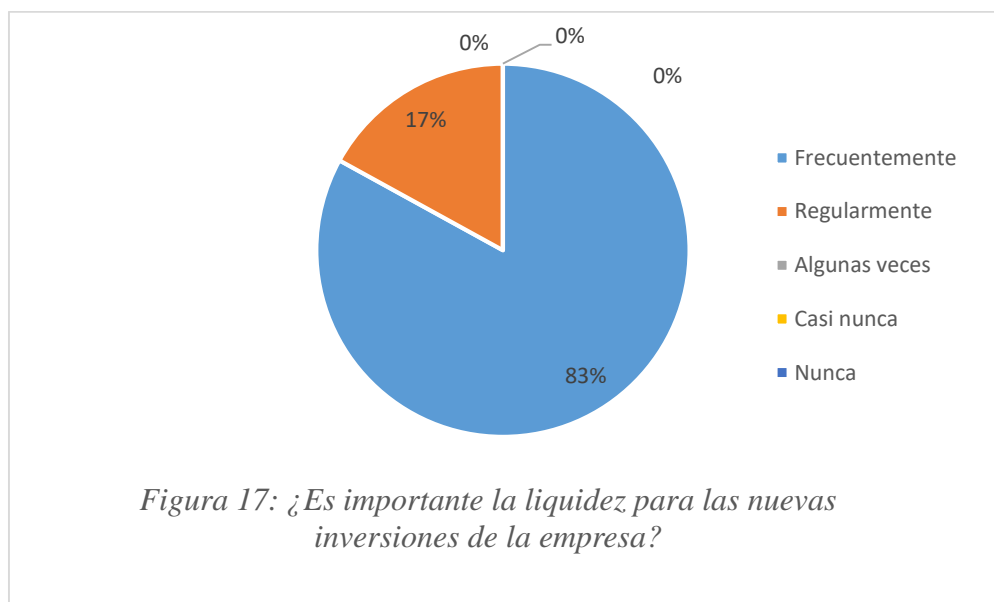
Observamos que en la tabla 16, nos indica que el 50% de los encuestados indican que las inversiones casi nunca, se afectan con el pago de las detracciones, el 33% dice que es regularmente y el 17% algunas veces.

TABLA 17.

¿Es importante la liquidez para las nuevas inversiones de la empresa?

ESCALA	CANTIDADES	PORCENTAJES %
Frecuentemente	10	83%
Regularmente	2	17%
Algunas veces	0	0%
Casi nunca	0	0%
Nunca	0	0%
TOTAL	12	100%

Fuente: Información de variables analizadas.



Interpretamos:

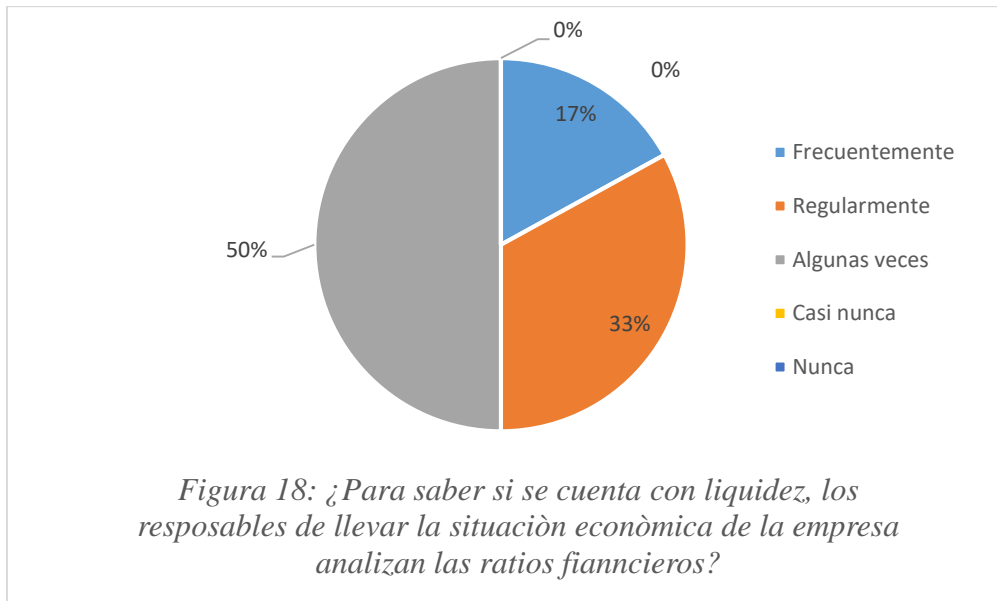
En la tabla 17, el 83% de los encuestados afirman frecuentemente, que es importante la liquidez para las nuevas inversiones de la empresa, el 17% dijo que regularmente.

TABLA 18.

¿Para saber si se cuenta con liquidez, los responsables de la situación económica de la empresa analizan las ratios financieras?

ESCALA	CANTIDADES	PORCENTAJES %
Frecuentemente	2	17%
Regularmente	4	33%
Algunas veces	6	50%
Casi nunca	0	0%
Nunca	0	0%
TOTAL	12	100%

Fuente: Información de variables analizadas.



Interpretamos:

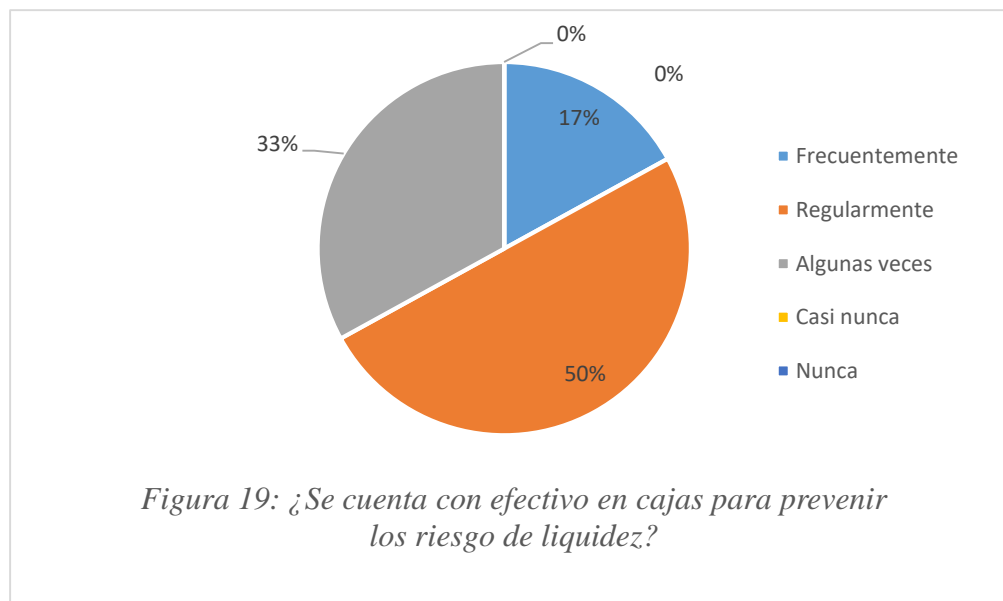
Se aprecia en la tabla 18, que el 50% de encuestados, alega que para saber si se cuenta con liquidez, algunas veces los responsables de la situación económica de la empresa analizan las ratios financieras, el 33% regularmente y el 17% frecuentemente.

TABLA 19.

¿Se cuenta con efectivo en cajas para prevenir los riesgos de liquidez?

ESCALA	CANTIDADES	PORCENTAJES %
Frecuentemente	2	17%
Regularmente	6	50%
Algunas veces	4	33%
Casi nunca	0	0%
Nunca	0	0%
TOTAL	12	100%

Fuente: Información de variables analizadas.



Interpretamos:

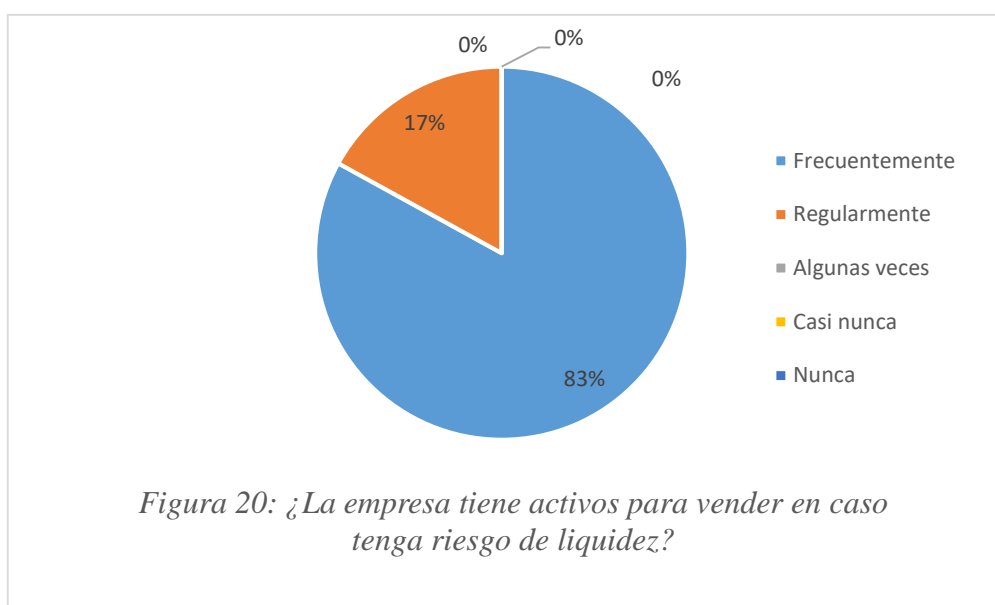
Visualizamos en la tala 19, que el 50% de los encuestados dicen que regularmente se cuenta con efectivo en cajas para prevenir los riesgos de liquidez, el 33% algunas veces y el 17% frecuentemente.

TABLA 20.

¿La empresa tiene activos para vender en caso tenga riesgo de liquidez?

ESCALA	CANTIDADES	PORCENTAJES %
Frecuentemente	10	83%
Regularmente	2	17%
Algunas veces	0	0%
Casi nunca	0	0%
Nunca	0	0%
TOTAL	12	100%

Fuente: Información de variables analizadas.



Interpretamos:

En la tabla 20, se aprecia que el 83% de los encuestados dijo que la empresa tiene activos frecuentemente, para vender en caso tenga riesgo de liquidez, el 17% regularmente.

TABLA 21.

¿Estamos preparados para un riesgo de liquides por fenómenos naturales?

ESCALA	CANTIDADES	PORCENTAJES %
Frecuentemente	0	0%
Regularmente	8	67%
Algunas veces	4	33%
Casi nunca	0	0%
Nunca	0	0%
TOTAL	12	100%

Fuente: Información de variables analizadas.

Interpretamos:

En la tabla 21, vemos al 67% de los encuestados donde afirman que regularmente están preparados para un riesgo de liquides por fenómenos naturales, un 33% dice que a veces.

TABLA 22.

¿Sabe enfrentar un problema de liquidez con respecto al sistema de detracciones?

ESCALA	CANTIDADES	PORCENTAJES %
Frecuentemente	3	25%
Regularmente	3	25%
Algunas veces	6	50%
Casi nunca	0	0%
Nunca	0	0%
TOTAL	12	100%

Fuente: Información de variables analizadas.

Interpretamos:

En la tabla 22, vemos que el 50% de los encuestados coinciden que saben enfrentar algunas veces un problema de liquidez con respecto al sistema de detracciones, mientras un 25% dice que es frecuentemente y el otro 25% de los que queda afirma que lo enfrenta regularmente.

Tabla 23

Correlación entre las detracciones y la liquidez.

CORRELACIONES			Detracciones (Agrupada)	Liquidez (Agrup.)
Tau_b de Kendall	Detracciones. (Agrup.)	Coef. de correlación	1.000	0.598
		Sig. (bil.)		0.03
		N	12	12
	Liquidez (Agrup.)	Coef. de correlación	0.598	1.000
		Sig. (bil.)	0.03	
		N	12	12

**. La corr es sig. en el nivel 0,01 (bil).

Los resultados de la tabla 23, muestra una significativa correlación positiva entre las variables sistemas de detracciones y la liquidez, ya que mediante el estadístico Tau_b de Kendall fue de $r(0,598)$; mostrando una significancia de $0.03 < \alpha 0.05$; demostrando que se acepta la hipótesis propuesta y se niega la hipótesis nula.

4. Análisis y discusión

Explicar en qué medida el sistema de deducciones incide en la liquidez de una empresa pesquera de Huacho -2023.

Los resultados de la tabla 23, muestra una significativa correlación positiva entre las variables sistemas de deducciones y la liquidez, ya que mediante el estadístico Tau_b de Kendall fue de $r(0,598)$; mostrando una significancia de $0.03 < 0.05$; demostrando que se acepta la hipótesis propuesta y se niega la hipótesis nula. Según Reynoso (2022), el objetivo es determinar el efecto del sistema deductivo en la liquidez de la empresa, en la medida que su tipo es descriptivo y relevante, no experimental, mientras que su población son las personas que trabajan en la empresa. Compañía. Por lo tanto, nuestra significancia es 0.05, lo cual es estadísticamente confiable y nos permite confirmar que el sistema deducciones tiene un efecto significativo en la liquidez de la empresa. Por otro lado, Ángeles y Orellano (2021) se propusieron evaluar la relación entre el sistema de retiro y la liquidez de las empresas del GENATEB. El principal resultado es que la prueba de chi-cuadrado muestra significancia asintótica correspondiente a $0.030 < 0.05$; por lo tanto, se sugiere que existe una relación inversa entre el sistema deducciones y la liquidez de las empresas. Se concluyó que SPOT tuvo un impacto significativo en la liquidez de la empresa, ya que se incautó efectivo en cuentas bancarias estatales, el cual no pudo ser utilizado para cumplir con obligaciones de corto plazo.

Los resultados muestran que estas dos variables tienen un gran impacto en las Pymes del sector pesquero peruano, ya que el uso insuficiente del sistema de deducciones está relacionado con el desconocimiento de las normas, lo que provoca que la empresa cometa errores y enfrente mayores inspecciones de la SUNAT que dicen en dificultad. En preparación fiscal.

Detallar la aplicación del sistema de detracciones de una empresa pesquera de Huacho -2023

En la tabla 1, notamos que el 50% de los encuestados indican que el responsable de la empresa cancela a tiempo los compromisos tributarios, en la tabla 6, un 83% considera que frecuentemente se le aplican sanciones e infracciones por desconocimiento del personal, en la tabla 10, el 42% sostienen que algunas veces se cubren en su totalidad los pagos de los impuestos, de los montos que son detraídos, en la tabla 12, un 83% cree que los pagos de las detracciones frecuentemente influyen en la liquidez. Nos lo cuenta Rondón (2022). El objetivo general de este trabajo de investigación es identificar y describir las características generales del sistema de deducción del IVA para las empresas del sector agroindustrial peruano, y los autores concluyen que el desarrollo del proceso permite controlar el monto de las deducciones. está pagado. , incidirá favorablemente en la gestión de las deducciones de acuerdo con las reglas del sistema de pago de impuestos. Benavides (2019) concluyó que utilizando el índice de liquidez se puede concluir que la disponibilidad de fondos que tiene la empresa en el corto plazo en ambos periodos, independientemente de si se toman en cuenta costos o no, la empresa tiene un problema de activos inactivos que se ponen en uso con urgencia, porque tiene un problema de activos ociosos que hay que poner en uso con urgencia. En este caso, si hay una cuenta corriente disponible, habrá fondos suficientes para cubrir la deuda a corto plazo. Al mismo tiempo, Cabanillas (2019) señaló que el Sistema de Retiro (SPOT) es como un mecanismo para ayudar a recaudar ciertos impuestos. Sin embargo, al mismo tiempo, la liquidez de la empresa es limitada, lo que constituye un recurso financiero importante para asegurar su funcionamiento; Sin embargo, estos fondos se acreditan en la cuenta de descubierto del banco nacional.

Dados los resultados, queda claro que el sistema de detracciones fue creado para certificar la liquidación de gravámenes en servicios, pesca, minería y otras industrias auxiliares. Sin embargo, se sabe que las empresas se ven perjudicadas, ya que los fondos retirados a menudo exceden las obligaciones tributarias, la cuenta de sobregiro acumula

un saldo mensual positivo y la imposibilidad de acceder a estos fondos impedirá que la empresa pague la deuda o reinvierta la dirección de la negocio para generar más facturación.

Determinar los índices de liquidez de una empresa pesquera de Huacho -2023

En la tabla 16, el 50% de los encuestados afirman que las inversiones casi nunca se afectan con el pago de las detracciones, en la tabla 18, otro 50% indica que para saber si se cuenta con liquidez, los responsables de la situación económica de la empresa a veces analizan las ratios financieras, en la tabla 19, otro 50% sostienen que regularmente se cuenta con efectivo en cajas para prevenir los riesgos de liquidez y en la tabla 20, un 83% dice que la empresa frecuentemente tiene activos para vender en caso tenga riesgo de liquidez. El propósito del estudio de Miranda (2019) es determinar el impacto de la liquidez financiera de una empresa. Como reflejo del impacto en la liquidez de las pequeñas y medianas empresas, el aumento del IVA afectó la compra de materias primas agrícolas, aumentando con ello los precios de venta al público de sus productos, lo que se reflejó en la reducción de los ingresos. Hidalgo (2019) cree que el sistema de deducciones afectará la liquidez de la empresa. Dado que parte de todos sus ingresos se deposita en el banco nacional, teniendo en cuenta que sólo se puede utilizar para pagar impuestos, mantener los fondos en descubierto sin movilizarlos afecta la liquidez de la empresa y evita que esto suceda. Al no poder cumplir con sus obligaciones, la empresa tuvo que buscar financiación externa, lo que aumentó los costos financieros y redujo la rentabilidad de la empresa. Tanto es así que Caicedo (2018) describió con éxito el impacto negativo en la liquidez de una empresa en relación con la desinversión, demostrando la coincidencia de liquidez afectada, financiación afectada, reducción del capital de trabajo, reducción del ratio circulante, reducción, etc. Prueba de acidez. Por otro lado, Vásquez (2018) encontró en sus conclusiones que las deducciones tienen un impacto negativo en la liquidez en las micro y pequeñas empresas del sector servicios, debido a la alta proporción de deducciones en las facturas de ventas (10%). Dado que se deposita en una cuenta bancaria nacional y sólo puede utilizarse para fines específicos, la liquidez se reduce y las empresas

se ven obligadas a recurrir a la financiación bancaria, lo que se traduce en mayores costes de financiación de las empresas.

Los impuestos contribuyen al crecimiento y desarrollo del tesoro público, lo que contribuye al desarrollo social y económico del país, pero estas medidas de aumento de impuestos afectan la liquidez de las empresas, al no tener efectivo para hacer frente a sus obligaciones. Responsabilidad tributaria, sabiendo que existe una reserva en la cuenta.

Demostrar que el sistema de detracciones incide en la liquidez de una empresa pesquera de Huacho -2023

En la tabla 4, el 100% de los encuestados considera frecuentemente que los porcentajes a las detracciones del 4% es muy elevado para la empresa, en la tabla 5, otro 100% considera frecuentemente las sanciones que se dan mediante el SD, afectan a la rentabilidad de la empresa, en la tabla 15, un 42% considera que el pago de las detracciones afectan regularmente en contar con liquidez en efectivo o y en la tabla 22, un 50% afirma que a veces sabe enfrentar un problema de liquidez con respecto al sistema de detracciones. Según León & Villegas (2018), se pretende mostrar el impacto económico de la acumulación de retenciones de IVA, comprender la cultura tributaria y analizar la disponibilidad de flujos de efectivo relacionados con la retención de IVA acumulada. También podría revelar en sus informes los beneficios disponibles para las empresas que hayan acumulado créditos del IVA y el impacto en el flujo de caja. Ramírez y Tejada (2021) pretenden determinar el impacto de los sistemas de detracciones en la liquidez organizacional. Explica que el sistema de deducciones desarrollado por la SUNAT funciona como un método anticipado que permite a los contribuyentes cumplir con sus obligaciones tributarias, pero al mismo tiempo genera inestabilidad que afecta la liquidez de la empresa y reduce su capacidad de liquidez y con el tiempo, el uso de la moneda el valor obtenido. y los costos de oportunidad disminuirán. Mientras tanto, Herrera y López (2020) pretenden abordar el impacto del sistema de detracción en la liquidez de las empresas pesqueras. Los resultados significativos son: el 62% de las aplicaciones del sistema de retiro no se implementan correctamente, porque el cobro no se recibe a tiempo,

el cliente no transfiere el retiro a tiempo y la empresa se ve obligada a cumplir con sus obligaciones. Usar fondos de una cuenta corriente distinta a una cuenta corriente que causaría que se agotara su liquidez para satisfacer las necesidades de los proveedores.

Resulta que los empresarios tienen problemas con este impuesto, porque a menudo no pueden calcular inmediatamente la disponibilidad de sus activos líquidos, porque las cuentas en las que se depositan las detracciones se utilizan únicamente para pagar las obligaciones fiscales, debilitando así su capital. Otras inversiones.

5. Conclusiones y recomendaciones

Conclusiones

Los resultados de la tabla 23, muestra una significativa correlación positiva entre las variables sistemas de detracciones y la liquidez, ya que mediante el estadístico Tau_b de Kendall fue de $r(0,598)$; mostrando una significancia de $0.03 < \alpha < 0.05$; demostrando que se acepta la hipótesis propuesta y se niega la hipótesis nula.

Hay mucho desconocimiento del sistema de detracciones, en la tabla 1, notamos que el 50% de los encuestados indican que el responsable de la empresa cancela a tiempo los compromisos tributarios, en la tabla 6, un 83% considera que frecuentemente se le aplican sanciones e infracciones por desconocimiento del personal, en la tabla 10, el 42% sostienen que algunas veces se cubren en su totalidad los pagos de los impuestos, de los montos que son detruidos, en la tabla 12, un 83% cree que los pagos de las detracciones influyen frecuentemente en la liquidez

No hay una buena liquidez, en la tabla 16, el 50% de los encuestados afirman que las inversiones casi nunca se afectan con el pago de las detracciones, en la tabla 18, otro 50% indica que a veces para saber si se cuenta con liquidez, los responsables de la situación económica de la empresa analizan las ratios financieras, en la tabla 19, otro 50% sostienen que regularmente se cuenta con efectivo en cajas para prevenir los riesgos de liquidez y en la tabla 20, un 83% dice que la empresa frecuentemente tiene activos para vender en caso tenga riesgo de liquidez.

En la tabla 4, el 100% de los encuestados considera frecuentemente que los porcentajes a las detracciones del 4% es muy elevado para la empresa, en la tabla 5, otro 100% considera que frecuentemente afectan a la rentabilidad de la empresa, las infracciones y las sanciones que se aplican con el sistema de detracciones, en la tabla 15, un 42% considera que el pago de las detracciones regularmente afectan en contar con liquidez

en efectivo y en la tabla 22, un 50% afirma que a veces sabe enfrentar un problema de liquidez con respecto al sistema de detracciones.

Recomendaciones

Contratar a personal especializado, competente para el manejo de los resultados económicos de la empresa, el cual garantice que la información esté actualizada y sea fiable para la toma de decisiones. Que el estado considere mejorar los procedimientos de las detracciones, así como minimizar las sanciones e infracciones.

Asignar un presupuesto para capacitar al personal del área contable sobre temas tributarios, así mismo debe diseñar un plan tributario, para tener conocimientos más exactos de lo que es tributación de este tipo de impuestos y así evitar infracciones y sanciones tributarias, beneficiando a la empresa ya que podrá contar con los montos detraídos.

Antes de tomar decisiones, para alguna inversión se debe utilizar y analizar los indicadores contables, para saber el nivel de liquidez que cuanta la empresa, diseñar nuevas políticas de cobranzas, con el fin de tener mejor disponibilidad de liquidez. Tener un plan de contingencia que les permita presupuestar futuras inversiones, y así de esa manera no tener tan baja liquidez. la empresa tendrá que tomar medidas para proteger su capital, y así no tener problemas a futuro.

Que la SUNAT como ente fiscalizador, pueda revisar los porcentajes y procedimientos sean más ágiles de este impuesto del sistema de detracciones, ya que es muy elevado para la PYMES peruanas, que se adecuen mejores políticas para una rápida disponibilidad del dinero retenido, para dar cumplimiento con sus compromisos tributarios. Incentivar a los empresarios que su contribución ayude a la mejora de calidad de vida del país.

6. Referencias Bibliográficas.

- Aguayo, J. (2014). Derecho & Sociedad. La Obligación Tributaria y el Pago: Antes del Inicio de la Cobranza Coactiva- en la Legislación Peruana. Recuperado de <http://revistas.pucp.edu.pe/index.php/>
- Ángeles M., & Orellano, J. (2021). Sistema de detracciones y la liquidez en la empresa GENATEB SAC. Huaraz, año 2020.
- Apaza, M. (2012). Finanzas para Contadores. Perú: Pacífico Editores SAC
- Ávila, N., Gil, R., y Duque, A. (2019). Gestión de las cuentas por cobrar y su incidencia en la liquidez de la empresa.
- Benavides, S. (2019). El sistema de detracciones y su incidencia en la liquidez de la empresa ATV Tiburon Punta Negra EIRL, periodo 2016-2017.
- Cabanillas, G. (2019). Incidencia del sistema de detracciones con relación a la ley del IGV justo, en la liquidez de la empresa servicios integrales Santa Isabel SRL, Cajamarca 2017.
- Caicedo, J. (2018). Efecto del sistema de detracciones del IGV en la liquidez de las empresas del sector servicios del Perú: caso empresa CAVI industrial SAC-Lima 2016.
- Castro, R. (2018). El Crédito Fiscal del Impuesto General a las Ventas Y Su Situación Económica Y Financiera de la Empresa Distribuidora Royer SAC, Trujillo–Año 2017.
- Contreras, P. (2018). El sistema de detracciones del IGV aplicado al Consorcio Coronel y su influencia en su liquidez, Chiclayo 2017.
- Debitoor, D. (2018). Glosario de contabilidad. Recuperado de <https://debitoor.es/glosario/definicion-efectivo>

- Decreto Legislativo N° 1395 (2018). Que modifica la Ley del Impuesto General a las Ventas e Impuesto Selectivo al Consumo, el Decreto Legislativo N° 940 y la Ley N° 28211. [Decreto legislativo N° 1395]. Recuperado de <https://busquedas.elperuano.pe/normaslegales/decreto-legislativo-que-modifica-la-leydel-impuesto-general-decreto-legislativo-n-1395-1688405-1/> [Consulta: 20 de diciembre de 2018].
- Economía fácil. (2013) ¿Qué es un depósito bancario? ING. Recuperado de <https://www.ennaranja.com/economia-facil/que-es-un-deposito-bancario/>
- Finanzas y Economía. (2016) ¿Qué son los activos líquidos? Recuperado de <http://www.finanzas.com/activos-liquidos>
- Garay, G. (2016). Índice de alfabetismo financiero, la cultura y la educación financiera. *Revista perspectivas*, (37), 23-40.
- Hernández, R., Fernández, C., & Baptista, P. (2014). Metodología da Investigación. México. https://www.academia.edu/36971355/metodologia_de_la_investigacion_sexta_edicion_hdz_fdz_baptista_pdf
- Herrera, J., & López, J. (2022). El sistema de detracciones y su incidencia en la liquidez de la empresa Pesquera OP7 & Bell SAC, Chimbote 2021.
- Hidalgo, N.. (2019). Sistema de detracciones y su influencia en la liquidez de la empresa Oldim SA, 2018.
- Lavado, A. (2018). "Sistema de detracciones y su incidencia en la liquidez de las empresas de transporte de carga del Callao,2018". Lima.
- León, P., Villegas, E., & Duque, Á. (2019). El crédito tributario de IVA y su impacto en el flujo de efectivo. *Observatorio de la Economía Latinoamericana*, (enero). <https://www.eumed.net/rev/oel/2019/01/iva-flujo-efectivo.html>
- Luján, A., y Peralta, A. (2015). Sistema de detracciones e impacto en los flujos de efectivo.

Miranda, (2019) en su trabajo de investigación titulado “Incidencia Económica-Financiera del incremento del 2% de IVA en las PYMES del sector agrícola del cantón Milagro - Ecuador periodo junio 2016 - mayo 2017”

Morales, A. (2015). Finanzas: orientaciones teórico-prácticas. México D.F, México: Grupo Editorial Patria. Recuperado de <https://bv.unir.net:2769/es/ereader/unir/39420?page=106>

Oriol, A. (2012). Contabilidad y Finanzas. Barcelona - España: Centro Libros PAPP

Palacios, L. (2019). *Efectos de la devolución del IVA en las empresas del sector de la construcción ubicadas en el Norte del Distrito Metropolitano de Quito* (Bachelor's thesis). Prueba ácida. Recuperado de Economipedia.

Ramírez, M. & Tejada, C. (2021). El sistema de detracciones y su incidencia en la liquidez de la Empresa Thales Corp SAC.

Reyes, M. (2019), en su tesis: “El crédito tributario de retenciones en la fuente de IVA y su incidencia en la liquidez de Plastiprint – Ecuador. Su objetivo general: Examinar efecto de retenciones como crédito tributario del IVA su consecuencia en liquidez.

Reynoso, C.. (2022). Sistema de detracciones y su influencia en la liquidez de la Empresa Tecnomin Data SAC-periodo 2020.

Rondón, A. (2022). Sistema de detracciones del impuesto general a las ventas de las empresas del sector agroindustrial del Perú: caso RVR Agro EIRL de Trujillo, 2017.

Santisteban, A. (2019). El sistema de detracciones y el uso indebido del crédito fiscal en las mypes del Perú sector pesquero, caso Pesquera Gorjac SAC-2019.

SUNAT. (2020). Detracciones. Lima - Perú: Disponible en: <https://orientacion.sunat.gob.pe/index.php/empresas-menu/regimen-de-detraccionesdel-igv-empresas/como-funcionan-las-detracciones>.

- SUNAT (2019). Cultura Tributaria y Aduanera. Núcleo de Apoyo Contable y Fiscal.
Recuperado de <https://cultura.sunat.gob.pe/nucleos-de-apoyo-contable-y-fisca>
- Vázquez, C. (2018). Caracterización del sistema de detracciones y su influencia en la liquidez de las pequeñas empresas del sector servicios del Perú, caso: Pepe El Toro SAC–Chimbote, 2019.
<https://repositorio.uladech.edu.pe/handle/20.500.13032/22246>
- Vega, R. (2018). ¿Conoces el sistema de detracciones? Obtenido de Fenacrep:
<https://www.fenacrep.org/blog/154-conoces-el-sistema-de-detracciones>
- Ventura, M. (2019) en el trabajo titulado “La devolución del impuesto al valor agregado y su incidencia en la liquidez en las empresas PYMES productoras de camarón domiciliadas en la ciudad de Guayaquil, periodo 2014-2015”,
- Zavala, V. (2018). El ABC de las detracciones, retenciones y percepciones. Lima - Perú:
Disponible en: El-ABC-de-las-detracciones-retenciones-y-percepciones%20(2).pdf

ANEXOS Y APÈNDICES

MATRIZ DE OPERACIONALIZACIÓN DE VARIABLES

Variable	Definición Conceptual	Definición Operacional	Dimensiones	Indicadores	Items		
a) SISTEMA DE DETRACCIONES	En relación con, Lavado (2018) determina que: “Un sistema de detracción es un sistema tributario con normas tributarias que ayudan a aplicar las normas de manera justa y clara, buscando en última instancia el aspecto recaudatorio, creando formalidades que se pueden seguir.	Se analizará las dimensiones Proceso de pago de detracción, Proceso de sanciones e infracciones y Proceso de ingreso de recaudación, para evaluar si sus inversiones de la Empresa Pesquera María del Rocío S.R.L., mediante el sistema de detracciones se le devuelve algún saldo, para ser usados en el pago de sus obligaciones tributarias	Proceso de pago de detracción	Sujetos obligados a efectuar la detracción	1. ¿La empresa logra cancelar sus obligaciones tributarias a tiempo?		
					2. ¿La forma en que la empresa está llevando el Mecanismo Recaudatorio de Detracciones es de acuerdo a ley?		
				Monto de Detracciones	3. ¿Conoce usted como se cancelan los pagos de tributos empleando el sistema de detracciones?		
						Porcentaje de detracciones	4. ¿Considera usted que el porcentaje de detracciones del 4% a la que esta afecta la empresa es muy alto?
			Proceso de sanciones e infracciones	Gradualidad y sanciones	5. ¿Considera usted que las infracciones y las sanciones que son aplicables al sistema de detracciones van a afectar la rentabilidad de la empresa?		
				Aplicación al sistema de detracciones	6. ¿Considera usted que las sanciones e infracciones aplicadas a la empresa por el sistema de detracciones son por desconocimiento del mismo?		
					7. ¿Conoce usted el procedimiento para pedir la devolución de los montos por concepto de detracción?		
					8. ¿Conoce el procedimiento para regularizar una operación que esté afecta a la detracción?		
				Perdida de gradualidad	9. ¿Considera usted que la gradualidad y sanciones que se aplican son razonables?		
				Montos	10. ¿Los montos detraídos, ¿Cubren la totalidad del pago de impuestos?		
			Proceso de ingreso de recaudación	Información no consistente	11. ¿Considera usted que el ingreso como recaudación genera el desplazamiento de los montos depositados en las cuentas de detracciones hacia la administración tributaria como parte del control para la recaudación de impuestos?		
				Liberación de fondos	12. ¿Cree usted que el pago de las detracciones incide en la liquidez de la empresa?		

MATRIZ DE OPERACIONALIZACIÓN DE VARIABLES

Variable	Definición Conceptual	Definición Operacional	Dimensiones	Indicadores	Items
b) LIQUIDEZ	Ávila 2019 indica que el objetivo de la liquidez es poder cumplir con los compromisos adquiridos con terceros sin incurrir en morosidad que aumente los costos de financiamiento	Se podrá evaluar el nivel de liquidez de la Empresa Pesquera María del Rocío S.R.L. para sus inversiones mediante el estudio del dinero en efectivo, deposito en bancos y activos líquidos el cual permitirá ser, medido mediante una escala valorativa.	Dinero en efectivo	Manejo de pasivo corriente	1. ¿La empresa dispone de sus activos corrientes?
					2. ¿Su activo corriente es mayor al no corriente?
				Inversión	3. ¿Considera que las detracciones repercuten en la disposición de dinero en efectivo?
					4. ¿Las detracciones han afectado la inversión de la empresa?
			5. ¿Es importante la liquidez para las nuevas inversiones de la empresa?		
			Deposito en banco	Ratios financieras	6. ¿Realiza análisis a través de las ratios financieras para saber si cuenta con liquidez?
			Activos líquido	Riesgo de liquidez	7. ¿La empresa tiene efectivo para prevenir el riesgo de liquidez?
					8. ¿La empresa tiene activos para vender en caso tenga riesgo de liquidez?
					9. ¿Estamos preparados para un riesgo de liquidez por fenómenos naturales?
					10. ¿Cómo se enfrenta un problema de liquidez con respecto al sistema de detracciones?

MATRIZ DE CONSISTENCIA

TÍTULO	PROBLEMA	OBJETIVOS	HIPÓTESIS	OBJETO DE ESTUDIO	METODOLOGIA
<p>El sistema de deducciones y su incidencia en la liquidez de una empresa pesquera de Huacho -2023.</p>	<p>¿En qué medida el sistema de deducciones incide en la liquidez de una empresa pesquera de Huacho -2023?</p>	<p>Objetivo general. Explicar en qué medida el sistema de deducciones incide en la liquidez de una empresa pesquera de Huacho -2023.</p> <p>Objetivos específicos.</p> <ol style="list-style-type: none"> 1. Detallar la aplicación del sistema de deducciones de una empresa pesquera de Huacho -2023 2. Determinar los índices de liquidez de una empresa pesquera de Huacho -2023 3. Demostrar que el sistema de deducciones incide en la liquidez de una empresa pesquera de Huacho -2023 	<p>H1: El sistema de deducciones incide directamente en la liquidez de una empresa pesquera de Huacho-2023.</p> <p>H0: El sistema de deducciones no incide directamente en la liquidez de una empresa pesquera de Huacho -2023</p>	<p>El sistema de deducciones y liquidez.</p>	<p>Tipo: Básica -Descriptiva correlacional</p> <p>Diseño: No experimental</p> <p>Población muestral: 12 trabajadores</p> <p>Técnica: la encuesta</p> <p>Instrumento: cuestionario validada por el juicio de expertos. Confiability con el alfa de Cronbach.</p>

Apéndice 1

Fiabilidad de sistema de detracciones

Estadísticas de fiabilidad	
Alfa de Cronbach	N de elementos
,886	12

Apéndice 2

	Media de escala si el elemento se ha suprimido	Varianza de escala si el elemento se ha suprimido	Correlación total de elementos corregida	Alfa de Cronbach si el elemento se ha suprimido
P1	56.60	25.644	0.430	0.805
P2	56.33	25.107	0.576	0.809
P3	56.25	26.489	0.436	0.807
P4	56.32	25.834	0.521	0.832
P5	56.33	25.480	0.411	0.842
P6	56.40	24.346	0.542	0.811
P7	56.62	26.783	0.400	0.843
P8	56.70	25.502	0.516	0.862
P9	56.57	26.490	0.461	0.866
P10	56.66	25.502	0.436	0.810
P11	56.47	26.490	0.471	0.843
P12	56.68	24.286	0.542	0.880

Apéndice 3

Estadísticas de fiabilidad liquidez	
Alfa de Cronbach	N de elementos
,802	10

Apéndice 4

	Media de escala si el elemento se ha suprimido	Varianza de escala si el elemento se ha suprimido	Correlación total de elementos corregida	Alfa de Cronbach si el elemento se ha suprimido
P13	59.02	121.088	0.484	0.721
P14	59.08	115.461	0.666	0.716
P15	59.00	117.756	0.601	0.718
P16	59.02	117.942	0.646	0.717
P17	59.18	118.932	0.551	0.719
P18	59.20	112.790	0.724	0.715
P19	59.30	114.349	0.722	0.715
P20	59.45	113.065	0.831	0.801
P21	59.53	115.860	0.797	0.803
P22	59.65	113.099	0.815	0.800

ANEXOS 3° UNIVERSIDAD SAN PEDRO

Facultad de Ciencias Económicas y Administrativas
Programa de estudios de Contabilidad

ENCUESTA PARA PERSONAL ADMINISTRATIVOS, DE LA EMPRESA
PESQUERA MARIA DEL ROCIO SRLTDA

Estoy realizando una investigación científica, referente a “EL SISTEMA DE DETRACCIONES Y SU INCIDENCIA EN LA LIQUIDEZ” Agradezco a usted su valiosa colaboración y aporte, al brindarme la información necesaria, contestando de manera clara y sincera, en la presente encuesta.



PARTE I

En esta primera sección de la encuesta le presento un conjunto de preguntas acerca de usted, por favor marque con un aspa (X) en los recuadros de la alternativa que considere correcta.

A. DATOS GENERALES

1. Género : Femenino Masculino

B. INDICACIONES

- Este cuestionario es anónimo. Por favor responde con sinceridad.
- Lee detenidamente cada ítem. Cada uno tiene cinco posibles respuestas.
- Contesta a las preguntas marcando con una “X” en un solo recuadro que, según tu opinión.

PARTE II

A continuación, se presenta un conjunto de preguntas referidas al uso Seguido de una escala de valoración de estas variables de estudio. Por favor marque con una (X) la alternativa que concuerde con su opinión en cada caso.

Escala de valoración:

1	2	3	4	5
Frecuentemente	Regularmente	Algunas veces	Casi nunca	Nunca

Ítem	DETRACCIONES 12 TRABAJADORES	1	2	3	4	5
1.	¿La empresa logra cancelar sus obligaciones tributarias a tiempo?					
2.	¿La forma en que la empresa está llevando el Mecanismo Recaudatorio de Deducciones es de acuerdo a ley?					
3.	¿Conoce usted como se cancelan los pagos de tributos empleando el sistema de deducciones?					
4.	¿Considera usted que el porcentaje de deducciones del 4% a la que esta afecta la empresa es muy alto?					
5.	¿Considera usted que las infracciones y las sanciones que son aplicables al sistema de deducciones van a afectar la rentabilidad de la empresa?					
6.	¿Considera usted que las sanciones e infracciones aplicadas a la empresa por el sistema de deducciones son por desconocimiento del mismo?					
7.	¿Conoce usted el procedimiento para pedir la devolución de los montos por concepto de deducción?					
8.	¿Conoce el procedimiento para regularizar una operación que esté afecta a la deducción?					
9.	¿Considera usted que la gradualidad y sanciones que se aplican son razonables?					
10	¿Los montos deducidos, ¿Cubren la totalidad del pago de impuestos?					
11	¿Considera usted que el ingreso como recaudación genera el desplazamiento de los montos depositados en					

	las cuentas de detracciones hacia la administración tributaria como parte del control para la recaudación de impuestos?					
12.	¿Cree usted que el pago de las detracciones incide en la liquidez de la empresa?					
13.	¿La empresa dispone de sus activos corrientes?					
14.	¿Su activo corriente es mayor al no corriente?					
15.	¿Considera que las detracciones repercuten en la disposición de dinero en efectivo?					
16.	¿Las detracciones han afectado la inversión de la empresa?					
17.	¿Es importante la liquidez para las nuevas inversiones de la empresa?					
18.	¿Realiza análisis a través de las ratios financieras para saber si cuenta con liquidez?					
19.	¿La empresa tiene efectivo para prevenir el riesgo de liquidez?					
20.	¿La empresa tiene activos para vender en caso tenga riesgo de liquidez?					
21.	¿Estamos preparados para un riesgo de liquidez por fenómenos naturales?					
22.	¿Cómo se enfrenta un problema de liquidez con respecto al sistema de detracciones?					

GRACIAS

UNIVERSIDAD SAN PEDRO
FACULTAD DE CIENCIAS ECONÓMICAS Y ADMINISTRATIVAS
VALIDEZ DE INSTRUMENTOS POR JUICIO DE EXPERTOS

I.- Información General:

Nombres y apellidos del validador: Jessica Luis Menacho

Fecha: 12/12/23

Especialidad: Contadora

Nombre del instrumento evaluado: VERASTEGUI TORRES MARIAN

Teniendo como base los criterios que a continuación se presenta, requerimos su opinión sobre el instrumento de la investigación titulada: **El sistema de detracciones y su incidencia en la liquidez de una empresa pesquera de Huacho -2023.**

El cual debe calificar con una valoración correspondiente a su opinión respecto a cada criterio formulado.

II.- Aspectos a evaluar: (Calificación cuantitativa).

Indicadores de evaluación del instrumento	Criterios cualitativos - cuantitativos	Deficiente	Regular	Bueno	Muy Bueno	Excelente
		(1-9)	(10-13)	(14-16)	(17-18)	(19-20)
Claridad	¿Está formulado con lenguaje apropiado?			16		
Objetividad	¿Está expresado con conductas observadas?				17	
Actualidad	¿Adecuado al avance de la ciencia y calidad?			16		
Organización	¿Existe una organización lógica del instrumento?				18	
Suficiencia	¿Valora los aspectos en cantidad y calidad?				18	
Intencionalidad	¿Adecuado para cumplir con los objetivos?			16		
Consistencia	¿Basado en el aspecto teórico científico del tema de estudios?					19
Coherencia	¿Entre las hipótesis, dimensiones e indicadores?					19
Propósito	¿Las estrategias responden al propósito del estudio?					19
Conveniencia	¿Genera nuevas pautas para la investigación y construcción de teorías?				18	
Sumatoria parcial				48	71	57

Sumatoria Total	176 (Siendo el puntaje máximo posible 200)
Valoración cuantitativa (Sumatoria Total x0.005)	0.88 (Siendo la valoración máxima en 1)

Aporte y/o sugerencias para mejorar el instrumento


III.- Calificación global: Ubicar el coeficiente de validez obtenido en el intervalo respectivo y escriba sobre el espacio el resultado.

Intervalos	Resultados
0,00 – 0,49	Validez Nula
0,50 – 0,59	Validez muy baja
0,60 – 0,69	Validez baja
0,70 – 0,79	Validez aceptable
0,80- 0,89	Validez buena
0,90-1,00	Validez muy buena

Coeficiente de Validez

176	≡	0.88
-----	---	------

Nota: el instrumento podrá ser considerado a partir de una calificación aceptable.



Jessica Luis Menacho
Mg. en contabilidad con mención en auditoria.
DNI.32954628

UNIVERSIDAD SAN PEDRO
FACULTAD DE CIENCIAS ECONÓMICAS Y ADMINISTRATIVAS
VALIDEZ DE INSTRUMENTOS POR JUICIO DE EXPERTOS

I.- Información General:

Nombres y apellidos del validador: Walter Medrano Acuña

Fecha: 10/12/23

Especialidad: Contabilidad

Nombre del instrumento evaluado: **VERASTEGUI TORRES MARIAN**

Teniendo como base los criterios que a continuación se presenta, requerimos su opinión sobre el instrumento de la investigación titulada: **El sistema de detracciones y su incidencia en la liquidez de una empresa pesquera de Huacho -2023.**

El cual debe calificar con una valoración correspondiente a su opinión respecto a cada criterio formulado.

II.- Aspectos a evaluar: (Calificación cuantitativa).

Indicadores de evaluación del instrumento	Criterios cualitativos - cuantitativos	Deficiente	Regular	Bueno	Muy Bueno	Excelente
		(1-9)	(10-13)	(14-16)	(17-18)	(19-20)
Claridad	¿Está formulado con lenguaje apropiado?			16		
Objetividad	¿Está expresado con conductas observadas?				17	
Actualidad	¿Adecuado al avance de la ciencia y calidad?			16		
Organización	¿Existe una organización lógica del instrumento?				18	
Suficiencia	¿Valora los aspectos en cantidad y calidad?				18	
Intencionalidad	¿Adecuado para cumplir con los objetivos?			16		
Consistencia	¿Basado en el aspecto teórico científico del tema de estudios?					19
Coherencia	¿Entre las hipótesis, dimensiones e indicadores?					19
Propósito	¿Las estrategias responden al propósito del estudio?					19
Conveniencia	¿Genera nuevas pautas para la investigación y construcción de teorías?				18	
Sumatoria parcial				48	71	57

Sumatoria Total	176 (Siendo el puntaje máximo posible 200)
Valoración cuantitativa (Sumatoria Total x0.005)	0.88 (Siendo la valoración máxima en 1)

Aporte y/o sugerencias para mejorar el instrumento

III.- Calificación global: Ubicar el coeficiente de validez obtenido en el intervalo respectivo y escriba sobre el espacio el resultado.

Intervalos	Resultados
0,00 – 0,49	Validez Nula
0,50 – 0,59	Validez muy baja
0,60 – 0,69	Validez baja
0,70 – 0,79	Validez aceptable
0,80- 0,89	Validez buena
0,90-1,00	Validez muy buena

Coeficiente de Validez

176	=	0.88
------------	---	-------------

Nota: el instrumento podrá ser considerado a partir de una calificación aceptable.

+



Walter Medrano Acuña

Mg. en contabilidad

DNI. 10588687

UNIVERSIDAD SAN PEDRO
FACULTAD DE CIENCIAS ECONÓMICAS Y ADMINISTRATIVAS
VALIDEZ DE INSTRUMENTOS POR JUICIO DE EXPERTOS

I.- Información General:

Nombres y apellidos del validador: **Alejandro López Morillas**

Fecha: 12/12/23

Especialidad: Dr. en administración

Nombre del instrumento evaluado: **VERASTEGUI TORRES MARIAN**

Teniendo como base los criterios que a continuación se presenta, requerimos su opinión sobre el instrumento de la investigación titulada: **El sistema de detracciones y su incidencia en la liquidez de una empresa pesquera de Huacho-2023.**

El cual debe calificar con una valoración correspondiente a su opinión respecto a cada criterio formulado.

II.- Aspectos a evaluar: (Calificación cuantitativa).

Indicadores de evaluación del instrumento	Criterios cualitativos - cuantitativos	Deficiente	Regular	Bueno	Muy Bueno	Excelente
		(1-9)	(10-13)	(14-16)	(17-18)	(19-20)
Claridad	¿Está formulado con lenguaje apropiado?			16		
Objetividad	¿Está expresado con conductas observadas?				17	
Actualidad	¿Adecuado al avance de la ciencia y calidad?			16		
Organización	¿Existe una organización lógica del instrumento?				18	
Suficiencia	¿Valora los aspectos en cantidad y calidad?				18	
Intencionalidad	¿Adecuado para cumplir con los objetivos?			16		
Consistencia	¿Basado en el aspecto teórico científico del tema de estudios?					19
Coherencia	¿Entre las hipótesis, dimensiones e indicadores?					19
Propósito	¿Las estrategias responden al propósito del estudio?					19
Conveniencia	¿Genera nuevas pautas para la investigación y construcción de teorías?				18	

Sumatoria parcial			48	71	57
Sumatoria Total	176 (Siendo el puntaje máximo posible 200)				
Valoración cuantitativa (Sumatoria Total x0.005)	0.88 (Siendo la valoración máxima en 1)				

Aporte y/o sugerencias para mejorar el instrumento

III.- Calificación global: Ubicar el coeficiente de validez obtenido en el intervalo respectivo y escriba sobre el espacio el resultado.

Intervalos	Resultados
0,00 – 0,49	Validez Nula
0,50 – 0,59	Validez muy baja
0,60 – 0,69	Validez baja
0,70 – 0,79	Validez aceptable
0,80- 0,89	Validez buena
0,90-1,00	Validez muy buena

Coeficiente de Validez

176	=	0.88
-----	---	------

Nota: el instrumento podrá ser considerado a partir de una calificación aceptable.



Firma del Experto
Dr. Alejandro López Morillas
Dr. en Administración
DNI. 17895743

REPOSITORIO INSTITUCIONAL DIGITAL

FORMULARIO DE AUTORIZACIÓN PARA LA PUBLICACIÓN DE DOCUMENTOS DE INVESTIGACIÓN

1. Información del Autor			
VERASTEGUI TORRES MARIAN ALEJANDRA	70289928	MARIAN.TAD@GMAIL.COM	
2. Tipo de Documento de Investigación			
<input checked="" type="checkbox"/> Tesis	<input type="checkbox"/> Trabajo de Bufoiencia Profesional	<input type="checkbox"/> Trabajo Académico	<input type="checkbox"/> Trabajo de Investigación
3. Grado Académico o Título Profesional			
<input type="checkbox"/> Bachiller	<input checked="" type="checkbox"/> Título Profesional	<input type="checkbox"/> Título Segunda Especialidad	<input type="checkbox"/> Maestría <input type="checkbox"/> Doctorado
4. Título del Documento de Investigación			
EL SISTEMA DE DETRACCIONES Y SU INCIDENCIA EN LA LÍQUIDEZ DE UNA EMPRESA PESQUERA DE HUACHO - 2023			
5. Programa Académico			
PROGRAMA DE ESTUDIOS DE CONTABILIDAD			
6. Tipo de Acceso al Documento			
<input checked="" type="checkbox"/> Acceso a Público * (photo=apublico/semantica/semantico/17)	<input type="checkbox"/> Acceso restringido * (photo=restringido/semantica/semantico/17)		
<small>(*) En caso de restringido sustentar motivo</small>			

A. Originalidad del Archivo Digital

Por el presente dejo constancia que el archivo digital que entrego a la Universidad, es la versión final del trabajo de investigación sustentado y aprobado por el Jurado Evaluador y forma parte del proceso que conduce a obtener el grado académico o título profesional.

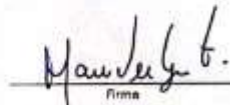
B. Otorgamiento de una licencia CREATIVE COMMONS *

El autor, por medio de este documento, autoriza a la Universidad, publicar su trabajo de investigación en formato digital en el Repositorio Institucional Digital, al cual se podrá acceder, preservar y difundir de forma libre y gratuita, de manera íntegra a todo el documento. *

Lugar	Dia	Mes	Año
Chimbote	19	09	24

Huella Digital




 Firma

Importante

1. Según Resolución de Consejo Directivo Nº003 (2019) SUNEDU (2019) Documento de Registro Nacional de Trabajos de Investigación sustentados (Grado Académico y Título Profesional), se el número 2.
2. Según Ley 20138 que regula el Repositorio Institucional Digital de Ciencia, Tecnología e Innovación de carácter obligatorio, Ley Nº 20138-2014.
3. El autor otorga el tipo de acceso abierto o restricto, según a la Universidad San Pedro una licencia no exclusiva para que el trabajo sea accesible de forma libre y gratuita en el Repositorio Institucional Digital. Responde al ser a los Derechos de Autor y Propiedad Intelectual acordado en el artículo 6 Ley 8227.
4. El autor de este documento se compromete, únicamente se constituye como el autor responsable de la obra de acuerdo a la Ley Nº 20138-2014 (Ley de Ciencia, Tecnología e Innovación) y a la Ley Nº 20138-2014 (Ley de Ciencia, Tecnología e Innovación).
5. Las licencias Creative Commons (CC) es una organización no lucrativa sin fines de lucro que promueve el desarrollo de los autores en conjunto de derechos de autor y de patrimonio intelectual que facilitan la difusión de información científica y académica en el ámbito académico. Estas licencias permiten autorizar que el autor otorga el trabajo de investigación.
6. Según el artículo 122 del artículo 19 del Reglamento del Registro Nacional de Trabajos de Investigación para estos grados académicos y títulos profesionales (RNTI) la Universidad San Pedro y sus años de educación superior tienen como objetivo regular todos los trabajos de investigación y registros, en cuanto a sus aspectos de gestión institucional y de acceso abierto restringido, los cuales serán publicados en el Repositorio Digital (RDI) a través del Repositorio ALMA.

Nota: (*) En caso de restringido sustentar motivo, en caso de restringido sustentar motivo, en caso de restringido sustentar motivo.

EL SISTEMA DE DETRACCIONES Y SU INCIDENCIA EN LA LIQUIDEZ DE UNA EMPRESA PESQUERA DE HUACHO -2023

INFORME DE ORIGINALIDAD



FUENTES PRIMARIAS

1	repositorio.usanpedro.edu.pe Fuente de Internet	9%
2	hdl.handle.net Fuente de Internet	3%
3	repositorio.uladech.edu.pe Fuente de Internet	2%
4	repositorio.ucv.edu.pe Fuente de Internet	2%
5	repositorio.undac.edu.pe Fuente de Internet	1%
6	repositorio.utelesup.edu.pe Fuente de Internet	1%
7	repositorio.upla.edu.pe Fuente de Internet	1%
8	repositorio.upn.edu.pe Fuente de Internet	1%
9	repositorio.ulasamericas.edu.pe Fuente de Internet	

		1 %
10	repositorio.upci.edu.pe Fuente de Internet	1 %
11	repositorioacademico.upc.edu.pe Fuente de Internet	1 %
12	distancia.udh.edu.pe Fuente de Internet	<1 %
13	www.repositorio.usanpedro.edu.pe Fuente de Internet	<1 %
14	core.ac.uk Fuente de Internet	<1 %
15	Submitted to Universidad Alas Peruanas Trabajo del estudiante	<1 %
16	repositorio.autonoma.edu.pe Fuente de Internet	<1 %
17	repositorio.uap.edu.pe Fuente de Internet	<1 %
18	Submitted to Universidad del Istmo de Panamá Trabajo del estudiante	<1 %
19	www.coursehero.com Fuente de Internet	<1 %
20	repositorio.unc.edu.pe Fuente de Internet	

		<1 %
21	Submitted to Universidad Cesar Vallejo Trabajo del estudiante	<1 %
22	Submitted to Universidad Catolica de Trujillo Trabajo del estudiante	<1 %
23	publicaciones.usanpedro.edu.pe Fuente de Internet	<1 %
24	Submitted to Universidad Peruana de Las Americas Trabajo del estudiante	<1 %
25	kryptonsolid.com Fuente de Internet	<1 %
26	repositorio.unprg.edu.pe Fuente de Internet	<1 %
27	www.eumed.net Fuente de Internet	<1 %
28	repositorio.uide.edu.ec Fuente de Internet	<1 %
29	Submitted to Pontificia Universidad Catolica del Ecuador - PUCE Trabajo del estudiante	<1 %
30	Submitted to Universidad Nacional de San Cristóbal de Huamanga Trabajo del estudiante	<1 %

31	Submitted to Universidad Tecnologica del Peru Trabajo del estudiante	<1 %
32	1library.co Fuente de Internet	<1 %
33	Submitted to Universidad Privada San Pedro Trabajo del estudiante	<1 %
34	Submitted to Universidad Senior de Sipan Trabajo del estudiante	<1 %
35	Submitted to Universidad Catolica Los Angeles de Chimbote Trabajo del estudiante	<1 %
36	repositorio.unasam.edu.pe Fuente de Internet	<1 %
37	renati.sunedu.gob.pe Fuente de Internet	<1 %
38	repositorio.upagu.edu.pe Fuente de Internet	<1 %
39	alicia.concytec.gob.pe Fuente de Internet	<1 %
40	bibliotecadigital.oducal.com Fuente de Internet	<1 %
41	dspace.utb.edu.ec Fuente de Internet	<1 %

42	repositorio.ulvr.edu.ec Fuente de Internet	<1 %
43	www.jove.com Fuente de Internet	<1 %
44	biblioteca.uteg.edu.ec:8080 Fuente de Internet	<1 %
45	chasqui.univalle.edu.co Fuente de Internet	<1 %
46	es.noticias.yahoo.com Fuente de Internet	<1 %
47	repositorio.unjfsc.edu.pe Fuente de Internet	<1 %
48	www.cna-ecuador.com Fuente de Internet	<1 %
49	www.fendinal.org.co Fuente de Internet	<1 %
50	www.slideshare.net Fuente de Internet	<1 %
51	www.theibfr.com Fuente de Internet	<1 %
52	cdn.www.gob.pe Fuente de Internet	<1 %
53	es.scribd.com Fuente de Internet	<1 %

54 repositorio.uss.edu.pe <1 %
Fuente de Internet

55 www.conoringenieros.com <1 %
Fuente de Internet

56 www.f-iniciativas.com <1 %
Fuente de Internet

57 www.vvallejo.com <1 %
Fuente de Internet

Excluir citas

Apagado

Excluir coincidencias < 6 words

Excluir bibliografía

Activo