

UNIVERSIDAD SAN PEDRO
FACULTAD DE CIENCIAS ECONÓMICAS Y
ADMINISTRATIVAS
PROGRAMA DE ESTUDIO DE CONTABILIDAD



Gestión financiera y su influencia en los resultados económicos y financieros de la Empresa COSAPY SAC, Trujillo, 2022-2023

Tesis para obtener el título profesional de Contadora Pública

Autora:

García Rodríguez, Claudia Mónica

Código ORCID 009-0000-6911-4178

Asesor:

Dr. Rodríguez Pérez, Jimmy Javier

Código ORCID 0000-0002-8169-2533

Chimbote – Perú

2024

Índice general

Índice general.....	i
Índice de tablas.....	ii
Indice de figuras.....	iii
Palabras clave.....	iv
Constancia de Originalidad.....	v
Título.....	vi
Resumen.....	vii
Abstract.....	viii
1. Introducción.....	1
2. Metodología.....	24
3. Resultados.....	26
4. Discusión.....	56
5. Conclusiones.....	59
6. Recomendaciones.....	60
Agradecimiento.....	61
Referencias bibliográficas.....	62
Anexos y apéndices.....	67

Índice de tablas

Tabla 1	26
Tabla 2	27
Tabla 3	28
Tabla 4	29
Tabla 5	30
Tabla 6	31
Tabla 7	32
Tabla 8	33
Tabla 9	34
Tabla 10	35
Tabla 11	36
Tabla 12	37
Tabla 13	38
Tabla 14	39
Tabla 15	40
Tabla 16	41
Tabla 17	42
Tabla 18	43
Tabla 19	44
Tabla 20	45
Tabla 21	46

Tabla 22	47
Tabla 23	48
Tabla 24	49

Índice de Figuras

Figura 01.....	50
Figura 02.....	51
Figura 03.....	52
Figura 04.....	53
Figura 05.....	54
Figura 06.....	55

Palabras clave: Gestión financiera, Resultados económicos y financieros

Keywords: Financial, management, economic and financial results

Líneas de investigación:

Línea de programa	Contabilidad
Área	Ciencias sociales
Sub área	Economía y negocios
Disciplina	Economía

CONSTANCIA DE ORIGINALIDAD



CONSTANCIA DE ORIGINALIDAD

El que suscribe, Vicerrector de Investigación de la Universidad San Pedro:

HACE CONSTAR

Que, de la revisión del trabajo titulado "GESTIÓN FINANCIERA Y SU INFLUENCIA EN LOS RESULTADOS ECONÓMICOS Y FINANCIEROS DE LA EMPRESA COSAPY SAC, TRUJILLO, 2022-2023." del (a) estudiante: **GARCIA RODRIGUEZ CLAUDIA MONICA**, identificado(a) con Código N° **1316100156**, se ha verificado un porcentaje de similitud del **28%**, el cual se encuentra dentro del parámetro establecido por la Universidad San Pedro mediante resolución de Consejo Universitario N° 5037-2019-USP/CU para la obtención de grados y títulos académicos de pre y posgrado, así como proyectos de investigación anual Docente.

Se expide la presente constancia para los fines pertinentes.

Chimbote, 03 de junio de 2024

UNIVERSIDAD SAN PEDRO
VICERRECTORADO DE INVESTIGACIÓN

Dr. JAVIER MARTÍNEZ CARRIÓN
VICERRECTOR



NOTA: Este documento carece de valor si no tiene adjunta el reporte del Software TURNITIN.

Título:

Gestión financiera y su influencia en los resultados económicos y financieros de la empresa Cosapy SAC, Trujillo, 2022-2023

Title:

Financial management and its influence on the economic and financial results of the company Cosapy SAC, Trujillo, 2022-2023

Resumen

La investigación tuvo como objetivo general: Describir cómo la gestión financiera influye en los resultados económicos y financieros de la empresa Cosapy SAC. Trujillo, 2022-2023. El tipo de la investigación realizada fue básica y aplicada; y el diseño fue descriptivo no experimental de corte transversal.

La población y muestra fue la empresa donde laboran siete trabajadores, la técnica a utilizar fue la encuesta y el análisis documental, los instrumentos fueron el cuestionario y la guía de análisis documental.

Los resultados obtenidos es que la gestión financiera puede influir en los resultados económicos y financieros de la empresa Cosapy SAC. en el logro de los objetivos empresariales, poder además analizar los resultados económicos y financieros de la empresa para luego poder interpretarlos a través de las diferentes herramientas financieras que permitan a la empresa poder tomar las decisiones oportunas y correctas.

Abstract

The general objective of the research was: To describe how financial management influences the economic and financial results of the company Cosapy SAC. Trujillo, 2022-20223. The type of research carried out was basic and applied; and the design is descriptive, non-experimental, cross-sectional.

The population and sample was the company where seven workers work, the technique to be used was the survey and documentary analysis, the instruments were the questionnaire and the documentary analysis guide.

The results obtained are that financial management can influence the economic and financial results of the company Cosapy SAC. in achieving business objectives, also being able to analyze the economic and financial results of the company and then be able to interpret them through the different financial tools that allow the company to make timely and correct decisions.

1. Introducción

Para la presente investigación se han considerado los siguientes antecedentes relacionados con las variables de estudio:

Cisneros (2022), en su tesis titulada “La gestión financiera y su impacto en la rentabilidad de las inversiones fabriles en la Península” en Ambato - Ecuador. Refiere a la planificación financiera como una herramienta para las empresas en tomar las decisiones correctas. Además, afirma que existen factores que afectan las ganancias, como la deficiencia en la comunicación entre los gerentes y la falta de aplicación de ratios a los EEFF. Donde se concluyó que la organización deba elegir las mejores herramientas que permitan tomar las mejores decisiones económicas, financieras, operativas y comerciales, y además coincidimos con el estudiante de posgrado, que al no contar con herramientas de administración financiera necesarias y efectivas hace que las empresas tengan desequilibrios económicos y financieros.

Muyulema (2022), en su investigación de nombre “Gestión Financiera y su Impacto en la Rentabilidad de la Cooperativa de Ahorro y Crédito Kuriñan de la ciudad de Ambato” en Ecuador. Este análisis tuvo como objeto en diagnosticar la administración financiera y su efecto en la rentabilidad. También afirma que no tiene una gestión financiera adecuada, la cooperativa, lo cual no permitía el crecimiento de sus ganancias y por lo tanto aún no ha podido crecer como institución y no cuenta con medidas suficientes para asegurar la supervivencia de la institución. También señaló que hubo una demora en la creación del informe financiero, que impidió ejecutar el análisis económico del ente, lo que generó inestabilidad económica y financiera, falta de información de indicadores financieros y ausencia total de un especialista para manejar esta situación. El análisis del informe financiero genera desconfianza entre los socios.

Para lograrlo, se explica que, mediante la planificación financiera a través de estrategias internas de inversión y elementos de inspección financiera, la organización puede lograr las metas previstas y así ayudar a tomar buenas decisiones. Donde concluyo que el sistema financiero tiene instrumentos de control y estrategias en inversión que son de gran ayuda para tomar decisiones acertadas y por ende para el desempeño de la empresa, al final no hay nada y nada más que ganancia en los resultados.

Estrada (2022), presentó su tesis titulada “Cómo Administrar el Dinero para Aprovechar al Máximo la Coopac de Guaranda LTDA”. ", ciudad de Guaranda, provincia de Bolívar, periodo 2021. Tiene como meta el desarrollo de un programa de gestión financiera orientado a aumentar la rentabilidad de Coopac Guaranda Ltda, actuando como herramienta de financiamiento y permitiendo tomar decisiones oportunas en relación a indicadores financieros para examinar el comportamiento del ente en relación a este tema. Dado que la gestión financiera es muy importante porque de ella depende fracasar o triunfar en la organización, la continuación del programa especial de planificación, organización, dirección y control de los departamentos administrativos, donde permitirá diferenciar el mercado. Donde concluyo crear estrategias permitiendo fortalecer las actividades colaborativas para lograr objetivos. Estamos de acuerdo con esta afirmación porque creemos que el éxito o el fracaso dependerá de la toma de decisiones oportunas y apropiadas, basadas en la evaluación continua, y el uso de indicadores financieros que son propios de la una gestión financiera eficiente.

López (2022), en su investigación “La planificación financiera y su impacto en las utilidades del ente Ambato Cía”. Sede de Ltda Ambato, 2021”, Ambato-Ecuador.

En este estudio, el tesista se enfoca las fases de planificación y toma de decisiones acertadas para la organización, que se reflejara en las utilidades, y nos dice que tener un buen presupuesto, establecer presupuesto, dinero y expectativas es importante para la organización, y se puede contribuir brindando buena información para que puedas tomar la decisión correcta. Luego de examinar y analizar la información solicitada, López demuestra que al implementar un instrumento financiero que sirva de apoyo a la entidad al incrementar sus actividades financieras o comerciales, lo cual es importante para los socios puedan hacer bien su trabajo y apoyar a la gerencia a tomar las futuras decisiones correctas. El autor concluyo que tener un plan financiero nos ayudará a gestionar con eficiencia para no excedernos en lo que gastamos y tomar las decisiones correctas en consecuencia.

Jaramillo (2022), en su tesis “La relación de gestión laboral y rentabilidad en el rubro industrial del área de distribución farmacéutica en el país de Colombia durante los años del 2017 al 2021” El objetivo de esta tesis es encontrar la relación entre la gestión financiera y la rentabilidad del sector de distribución farmacéutica en Colombia, de los años 2017-2021. Para encontrar la relación entre capital y rentabilidad, el tesista analizó y determinó la relación entre variables y examinó las características de las variables. Por último, concluye que el capital de trabajo tiene cifras reales de las utilidades; También se recomienda que las empresas de esta categoría mejoren y mejoren la gestión del capital ya que esto aumentará el ritmo de gasto o inversión. Donde concluyo Jaramillo que existe una conexión entre la gestión financiera y las ganancias y coincidimos con este autor en controlar adecuadamente el capital que aumenta nuestras ganancias.

Gonzales (2021), la importancia de esta investigación era de aprender sobre gestión financiera. Se exploró utilizando métodos no experimentales, estudios de casos, paradigmas positivistas y métodos computacionales. Entre los

residentes se encontraban los quince empleados administrativos de la instalación. Para obtener información se aplicó una encuesta compuesta por 33 preguntas. Se concluyó que la importancia de los indicadores financieros no está determinada por el control de ingresos y gastos, y no se puede controlar con precisión el uso de los activos. Los miembros del equipo son responsables de crear los indicadores financieros, la deuda y las métricas que los gerentes operativos necesitan para acceder a dicha información. Se concluyó sobre la información financiera se mejora mediante el uso de fuentes o recursos externos. Por otro lado, conocen el problema, pero no implementan lo correcto. Hacen muchas cosas que no son suficientes en el paradigma racional y están relacionadas con el problema.

Aulestia (2019), en la tesis sobre gestión financiera fue presentar, a través de un estudio cuantitativo, un modelo para la gestión de empresas de transporte ecuatorianas que permita mejoras si la gerencia toma decisiones en el momento adecuado, de cómo utilizar y junto a las entrevistas e investigación bibliográfica, se utilizó una encuesta para recopilar datos de una muestra de 63 empresas. Se concluyó que establecer un sistema de gestión financiera que todas las organizaciones que operan en el rubro del transporte de carga pesada puedan utilizar.

Salto y Garcés (2019), utilizando métodos de investigación descriptivos e investigación no científica, los autores de este estudio analizaron la gestión financiera y la rentabilidad de las entidades turísticas en Ecuador del 2015 al 2018. Por lo tanto, presentaron sus informes financieros como si fueran una encuesta de población y luego los compararon. Los resultados de este análisis se presentan junto con la información demográfica del propietario del negocio. Donde concluyo que el simposio muestra que la empresas enfrentan importantes problemas de deuda y crédito, lo que lleva a una baja rentabilidad junto con un uso ineficiente de sus activos. Se concluyó que la aplicación por parte de la organización, es política y es en un corto plazo para gestionar el

crédito y el capital y una política a largo plazo para reducir gradualmente las deudas resolvería los problemas actuales.

Espín (2019), en su tesis manifiesta que mejorar la gestión financiera del ente en el rubro de combustibles, con la finalidad de aumentar la rentabilidad. El estudio utilizó un enfoque de métodos mixtos enfatizando el análisis cuantitativo, el diseño no experimental, el método descriptivo, la base bibliográfica y el instrumento que es la encuesta, como herramienta de recolección de información. No existe contabilidad en la gasolinera para facilitar la toma de decisiones comerciales; también necesita aumentar las ventas y ampliar su oferta para atraer más clientes. El programa de contabilidad propuesto para la estación se basa en los resultados de investigaciones y discusiones y en los fundamentos teóricos de la investigación. Lo cual concluyo que el proceso de comparar los registros de la estación con la información contable, realizará análisis financieros y tomará decisiones de gestión basadas en el año fiscal y los resultados del año.

Jara y Berrocal (2021), el propósito declarado del estudio fue examinar el desempeño financiero del ente Huallaga Express, Tarapoto Perú; y su impacto en el desempeño empresarial. El diseño de la presente investigación fue no exploratorio, con una población y que tuvo como tamaño de muestra de 56 participantes, el método fue exploratorio y el instrumento fue una encuesta. Se concluyo que el éxito financiero tiene un impacto positivo en la economía y estabilidad del Huallaga Expreso, Tarapoto. Estudios financieros impactan positivamente en la economía de la entidad Huallaga Express.

Farías (2019), el principal objetivo de este estudio correlacional no experimental, sobre la gestión financiera de organización del sector de la construcción fue determinar en qué medida la analítica influye en las decisiones relativas a la gestión financiera de la empresa. Se diseñaron dos encuestas, una para cada variable, constando cada instrumento de diez preguntas; La muestra estuvo conformada por 5 empleados de la entidad

constructora del departamento de finanzas. Donde concluyo que los cambios en el análisis y la gestión financieros parecieron mejorar significativamente; esto sugiere que las partes interesadas familiarizadas con estos documentos conducen a una mejor gestión financiera.

Huacchillo, Ramos y Pulache (2020), en su investigación emplearon un método correlacional, no experimental y transversal. Catorce personas trabajaban en contabilidad y administración. Así, un poco más del 35% consideró inadecuado la altura de los recursos financieros, donde el 28,57% pudo calificar en forma regular. La situación de los instrumentos financieros es de 35,71% calificó igualmente como mediana los indicadores financieros, del análisis se observó que el índice de liquidez general se incrementó, el índice de margen de utilidad igual tuvo un incremento de igual manera el índice de endeudamiento, lo que asegura en cierta medida una gestión financiera, donde tiene deficiencias en cuanto a la obtención de determinaciones financieras, siendo necesaria la implementación de medidas para solucionar estos problemas.

Pulache (2019), el objeto de su estudio fue definir cómo las prácticas de gestión financiera en un grupo empresarial en Piura, Perú, influyeron al tomar decisiones financieras de la organización durante el ejercicio 2017-2018. El estudio empleó un plan de investigación correlacional, no experimental, transversal, con los departamentos de contabilidad y administración como su población y un tamaño de muestra de 14 compañeros de trabajo como su tamaño de muestra. Los principales resultados fueron que el 35,71% de los encuestados calificó su nivel de recursos financieros de inadecuado, mientras que el 28,57% calificó el estado de sus herramientas financieras de normal. Mientras tanto, el 35,71 por ciento calificó de normal la salud de sus indicadores financieros, con aumentos en su ratio de liquidez general (2,853) y ratio de endeudamiento (0,009).

Cahuana & Taza (2019), en el periodo 2018, los autores estudiaron a la entidad Yossev E.I.R.L. de la región Callao. Presentaron la tesis de gestión del agua de su empresa. Este estudio se justifica al explicar la evaluación de su gestión financiera, al momento de la liquidación de la organización de servicios Yossev EIRL, al saber el problema primordial, es decir, cómo la gestión financiera afecta la liquidación de esta organización, por lo tanto, no hay suficientes agencias de distribución, la distribución de fondos a la región no es suficiente, se utilizaron más gastos de los fondos. Todo esto conduce a una reducción del seguro. Por lo tanto, se recomienda capacitar a los empleados sobre gestión financiera y brindar información relevante a los empleados. Donde concluyo que la administración financiera usada inadecuadamente los recursos financieros hace que la empresa tome decisiones inapropiadas y por lo tanto afecta el desempeño de la empresa.

Flores (2019), Presentó la ponencia "Gestión financiera y la rentabilidad de las cajas de ahorro y crédito en Victoria 2016-2018", según el autor, este trabajo ayudará a solucionar el problema de la ineficiencia de las cajas de ahorro y crédito, y su relación con la deficiencia en la calidad de servicio de los bancos. La reducción de los tipos de interés de los préstamos consolidados y de las empresas, así como de las inversiones de capitales, tiene como meta determinar cómo afecta la gestión financiera a la rentabilidad y, por tanto, a la rentabilidad de las cajas de ahorro y préstamo. Donde concluyo que la gestión financiera eficaz, donde tiene impacto positivo en la rentabilidad de las COOPAC, por lo que, para reducir los riesgos, es necesario un buen análisis financiero, que ayude a mejorar la economía y las finanzas de los clientes; a la hora de tomar decisiones. Hay concordancia con el autor de que una gestión financiera adecuada conduce a buenos beneficios empresariales.

Portilla (2019), Se presentó un tema titulado "La planificación financiera como instrumento de gestión y su impacto en la rentabilidad de la entidad Agro Transportes Gonzales S.R.L." En este estudio, se realizo en el distrito de

Trujillo en el periodo 2018, el autor analizará la problemática relacionada con la empresa. Transporte. Esta empresa no define claramente su desempeño financiero y sus obligaciones y no sabe cómo aumentar sus ganancias. En este estudio, vemos la importancia de definir el sistema financiero que jugará un papel importante en el aumento de la sostenibilidad de la entidad para aumentar el desarrollo de la organización. Por lo tanto, concluyo que la entidad Agro Transportes Gonzales S.R.L, en revisar el plan financiero de la empresa, lo cual será muy útil porque facilita reconocer y encontrar cosas que contribuirán a los resultados de la empresa, en lugar de cambiar el tiempo que lleva contribuir a las ganancias.

Fernández (2019), en su trabajo titulado “gestión financiera y su impacto en el desarrollo constante en las Pymes, entidades de la ciudad de Huaraz”, 2018. El objetivo resaltante de la tesis era analizar la incidencia de la administración financiera en el desarrollo constante de las Pymes del sector comercial de la localidad de Huaraz 2018. En la ejecución de su investigación se encontró que las Pymes Huaraz no le prestaban la suficiente atención. Lo están haciendo bien en términos de su administración financiera. Fernández explica que la gestión financiera involucra actividades importantes para lograr el éxito de la organización, y las malas prácticas de las Pymes además no les permiten competir con sus rivales. Esto requiere analizar la gestión financiera porque es un método que ayuda a superar problemas que no han sido resueltos adecuadamente y es necesario implementar medidas prácticas que le ayuden a obtener recursos financieros. Donde concluyo que la elaboración de presupuestos, informes financieros, análisis financieros, ingresos, etc. Creemos que es importante utilizar una gestión financiera como También necesitan tener muchos conocimientos sobre gestión, porque una buena gestión contribuye al éxito de la empresa.

Respecto a la fundamentación científica, en cuanto a la variable gestión financiera Gómez (2015), se argumenta que la gestión de financiera es el

método de inversión más adecuado en términos de relación beneficio y riesgo debido al tamaño, minimizar costos, uso eficiente de todos los activos administrados y desempeño financiero.

En relación con este tema Horne, (2014), acota que la gestión financiera significa: "Implica la gestión y control del dinero de acuerdo con un plan planificado previamente para un propósito específico", indicando que el dinero a menudo se utiliza repetidamente; en bienes inmuebles para generar bienes y servicios, almacenar y posterior venta, con dinero o valores vendidos en el mercado para transacción y liquidación de acreedores.

Del mismo modo, Lusthaus, Adrien, A y C. (2015), muestran a la gestión financiera, que a su vez ejecuta la planificación, implementación y control de los recursos financieros y humanos de la entidad que proporcionan insumos esenciales como son los productos y servicios.

Al mismo tiempo Pereda (2018) dice que la gestión financiera se clasifica como el uso de técnicas, métodos y métodos para medir y mejorar los beneficios y proyectos del ente.

Argumenta Nava y Marbelis, (2019), que hay avances en tecnología, procesamiento y desarrollo económico han dificultado que las empresas sobrevivan y prosperen en el medio ambiente. Los requisitos reflejados en estos cambios requieren que los elementos de negocio estén diseñados para gerenciar los recursos financieros de forma eficiente; en ese sentido se toman decisiones económicas razonables de acuerdo con los objetivos del ente.

Coincidimos en los aportes de autores antiguos, podemos decir que se deben planificar los recursos en el ámbito financieros y estos a su vez deben invertirse correctamente, esto permitirá a la empresa incrementar sus ganancias y posibilitará un desarrollo positivo. En este contexto, la administración financiera nos que debemos encontrar y utilizar recursos netamente financieros y nos ayuda a tomar decisiones importantes. De manera similar, la gerencia financiera incluye actividades administrativas y

financieras en todas las áreas del negocio, con documentación que respalda el uso de los recursos financieros de la empresa que debe analizarse tempranamente para monitorear y determinar la gestión y la situación financiera de la empresa. si se han alcanzado los objetivos fijados.

En su artículo “Evolución de la teoría financiera”.

Manifiesta, Flores (2019), cita que la Teoría de la inversión de Irving Fisher (1930) como una de las primeras contribuciones al campo de la gestión financiera. Fisher esbozó las funciones fundamentales del mercado crediticio con el fin de apoyar la actividad económica mediante la asignación eficiente de recursos. La incertidumbre desempeñó un rol fundamental para continuar con el desarrollo de las teorías monetarias de Keynes, Hicks, y Marschak. Por los años de 1930 a 1939 Keynes (1923, 1930) y Hicks (1939) argumentaron en su obra fundamental sobre los mercados de futuros que el precio de un contrato de futuros para la entrega de una mercancía será normalmente inferior al precio al contado previsto de esa mercancía debido a la especulación (la compraventa temporal de bienes o activos para su posterior reventa) (lo que Keynes denominó "comportamiento normal"). La teoría de Keynes sobre la preferencia por la liquidez fue ampliada considerablemente por Kaldor (1939), que estudió si la especulación afectaba o no a la estabilidad de precios.

En las décadas siguientes (de 1950 a 1976) se produjeron avances significativos en áreas como el capital circulante y la gestión de tesorería, optimización del capital, la utilidad proyectada, la medición y la evaluación de proyectos. La gestión de activos empresariales (recursos e inversiones) es definida por la Asociación Española para la Calidad - AEC (s.f.) como un paradigma empresarial que permite integrar la planeación estratégica con las operaciones, el mantenimiento y la inversión de capital.

Declara Murillo (2018), considera que la gestión de activos es una actividad que consiste en llevar a cabo la inversión en títulos y valores que permiten

lograr los mayores beneficios relativos a un riesgo y productividad determinados. A nivel operativo, la gestión de activos empresariales fusiona los objetivos de inversión, mantenimiento, reparación y gestión de operaciones para maximizar la eficacia de todos los activos, incluidas las existencias, la normativa y los recursos humanos. En cuanto a la gestión financiera del pasivo, la publicación online Finanzas y cooperativas (s.f.) explica que la gestión del pasivo o financiación externa se centra en poder obtener fuentes de financiamiento adecuadas para desarrollar y poner en marcha proyectos y programas, así como para ayudar a la puesta en marcha de la empresa.

Al respecto a la segunda variable los resultados financieros Ludeña (2021) nos dice que el resultado financiero es la separación de ingresos y gastos financieros, durante un ejercicio fiscal, brinda información de utilidad sobre el estado situacional financiero de la empresa en cuestión. Es un componente del balance dentro del ámbito de la contabilidad.

La realidad financiera actual de la entidad, según Novoa (2019) se muestra en el Estado situacional financiero que muestra las cantidades de activos, pasivos y patrimonio neto como consecuencia de actividades económicas realizadas en un tiempo determinado.

Refiere Marion (2022), nos refiere que son numeraciones, como decimales o porcentajes, vertidos a través de la división de los importes de las cuentas o grupos de cuentas de los EE.FF. Además, los resultados económicos y financieros, se apoyan las herramientas de gestión financiera "se utilizan para verificar la capacidad de la organización para pagar, es decir, constituyen un juicio sobre si la entidad es capaz de pagar sus obligaciones. Esta capacidad de pagar puede ser verificada, considerando: a corto o mediano o largo plazo. Los índices principales son la liquidez: ratio corriente (LC), sequía de liquidez (LS), liquidez inmediata (LI) y liquidez General (LG).

Comenta, revista Caballero Bustamante (2019), existen herramientas aplicadas a la gestión financiera que miden el desempeño de la organización a través de benchmarks que permiten evaluar la mejora y observar el progreso del ente, fortaleciendo así su posición competitiva en el mercado.

Según Milla (2019), para tener resultados económicos y financieros óptimos es necesario aplicar las herramientas de gestión financiera. Milla ve las medidas fiscales como una herramienta de gestión financiera, y estas son reflejadas en ratios financieros, se les conoce como ratios financieros, son herramientas que se utilizan para analizar y explicar el desempeño financiero de una organización (EEFF) durante un período de tiempo. De manera similar, Olivera (2021) afirma que los ratios financieras son herramientas utilizadas para analizar y explicar el uso financiero del ente en un período dado.

Describe el sitio web de la Enciclopedia Financiera (Pérez, p. F) dice que el ratio financiero es una medida que intenta analizar la situación de la empresa desde una perspectiva individual y en comparación con la competencia o el gerente. de la compañía

Interpreta Guzmán, (2014), que los indicadores son utilizados por empresarios, banqueros, consultores, educadores, gobiernos, etc. Afirma que proporciona información que permite a las personas que tengan interés en la organización a tomar decisiones coherentes. En nuestra opinión, los ratios financieros vienen hacer herramientas que pueden ser útiles para una interpretación rápida y cálculos sencillos; Permite explicar el desarrollo de la entidad durante unos períodos de tiempo observando el proceso de desarrollo especificado por los autores antes mencionados. Si bien estas razones financieras son importantes, muchas empresas actualmente no las implementan, quizás por falta de asesoramiento o por desconocimiento.

En consideración sobre las Características de los ratios financieros, según La Revista Caballero Bustamante (Milla, 2019), una de las principales características es supervisar la situación financiera y económica de la empresa,

por consiguiente, medir la solvencia en el largo y corto plazo y calcular los intereses.

Nos comenta Guzmán (2014), las diversas herramientas es útil tomando decisiones para dar soluciones determinadas, como reducir la carga de endeudamiento de los activos y aumentar el ratio de explotación, entre otras cosas. Donde existe cuatro ratios mas comunes, y uno de ellos es Ratio de Liquidez; según Guzmán (2014), dice que este es un parámetro que mide la capacidad del ente para ir cumpliendo con sus deudas de corto plazo: es decir, supervisar la capacidad del ente para pagar obligaciones vigentes. El siguiente es Ratio de Gestión, este indicador tiene el objetivo de evaluar el desenvolvimiento del ente en diferentes departamentos de producción y reflejarán las políticas y estrategias de los gerentes, así como el uso efectivo de sus recursos en determinadas situaciones. Por último, también se utiliza para medir la velocidad con la que determinados elementos del EEEF se convierten en ventas o ingresos. El tercer lugar Ratio de Solvencia. Según el diario Caballero Bustamante (Milla, 2019), esta utilidad representa la capacidad del ente para ganar efectivo y pagar obligaciones. Dan la idea de independencia financiera. Combinan deuda largo y corto plazo, donde indican que es importante que las instituciones financieras creen una escala que pueda medir la deuda y decir un porcentaje mayor o menor. El analista debe ser conciso que la deuda es un problema por flujo de caja y que el riesgo de incurrir en deuda, depende de la capacidad de la gerencia del ente, para generar los recursos necesarios y suficientes para cancelar dichas obligaciones. Y por último Ratio de rentabilidad, según la revista Caballero Bustamante (Milla, 2019), esta es una estrategia que evalúa, por un lado, la capacidad del ente para generar ganancias mediante el uso de sus activos propios o alquilados. Mediante el uso de sí mismo o de otros, para realizar otras actividades dentro de un determinado período de tiempo. Al igual que el anterior, esto es de gran importancia porque si la empresa deja de registrar

ganancias, la calidad de su capital se verá afectada ya que tendrá que endeudarse para cubrir sus operaciones. Asimismo, Guzmán, (2014) afirma que ciertas decisiones y políticas tienen consecuencias en la gestión financiera de la empresa. Evalúan los resultados económicos de las actividades empresariales y muestran el desempeño de la empresa en términos de ventas, activos o capital. De lo que dicen los autores, vemos cuán importantes son las decisiones de gestión para las ganancias de la empresa y que no afectan las actividades de las partes interesadas.

En cuanto a la Justificación práctica, en la práctica, fue importante porque los resultados pudieron analizarse y determinaron cuán valioso es la buena administración financiera en la empresa, permitiendo además tener en cuenta dichos resultados para llevar a cabo un buen manejo financiero de los activos y pasivos con los que cuenta de la empresa Cosapy SAC, mejorarlos y para poder incrementar la rentabilidad. Por lo tanto la Justificación social, pretende un beneficio social ya que con los resultados del estudio se pudieron considerar algunas recomendaciones que vayan directamente incrementar el patrimonio de la empresa trayendo consigo la mejora salarial de los trabajadores y en consecuencia apoyarles en su economía, pues tendrán como solventar sus gastos, incrementándose la demanda en sus hogares, así mismo la rentabilidad de la empresa al incrementarse permitirá al estado recaudar más impuestos como lo es el impuesto a la renta, fuente financiera importante para que el estado pueda desarrollar proyectos en el ámbito social. Considerando la justificación científica, refiere como ayudará a los investigadores a mostrar las investigaciones realizadas y que pueden servir de base para que otros estudiantes realicen más análisis en profundidad de estas características. Este estudio constituye una actividad de investigación en la que se utilizaron procedimientos y métodos científicos para dar una solución científica al problema descrito en la presente investigación; los conocimientos adquiridos a través de este estudio también permitieron comprender mucho mejor cómo

se desarrolla la gestión financiera en organizaciones, lo que aumentará el espíritu crítico de los investigadores.

Respecto al problema de investigación refiere que, una excelente gestión financiera es fundamental para desarrollar y comprender el manejo financiero de los instrumentos de inversión, de los recursos y del financiamiento es la clave para que las empresas se valoricen a través de la rentabilidad que consigan período tras período, pero si por el contrario no existe una buena gestión financiera y económica los objetivos empresariales no llegan a alcanzarse, este es el caso de la empresa Constructora Cosapy S.A.C., Trujillo, 2022-2023?, donde se puede observar que entre otros problemas la empresa no lleva a cabo una buena gestión financiera tanto de sus activos ni pasivos, presenta retraso en el pago a sus proveedores, las políticas financieras tanto de créditos, cobranzas, y ventas no han sido eficientes, la gestión de los activos en el caso de los inventarios reflejada en la poca rotación de los mismos y no hacer con periodicidad la toma de los mismos hace considerar esta mala gestión, estas razones traen como consecuencia que la corporación no tenga el nivel de rentabilidad requerido en tal sentido no logra sus objetivos financieros y económicos empresariales, para poder mejorar esta situación se analizará e interpretará la situación financiera de la empresa considerando la aplicación de instrumentos de análisis de los estados financieros, a fin de revertir la problemática presentada, para lo cual la investigación plantea la siguiente interrogante: ¿Cómo influye la gestión financiera en los resultados económicos y financieros de la empresa Cosapy SAC, Trujillo, 2022-2023?

Em cuanto a la Conceptuación y operacionalización de las variables. Como primera variable Gestión Financiera, donde la definición conceptual, considera, Fajardo y Soto (2017), etimológicamente, el término "gestión" deriva del latín "gestión"; la idea de gestión se centra en accionar y administrar. Por ende, se establece que la gestión es el conjunto de actividades

que se realizan para dirigir una empresa o corporación hacia un objetivo. A su vez, la gestión empresarial da lugar a las operaciones que se desarrollan en las corporaciones siguiendo la planificación, por lo que se llevan a cabo los objetivos establecidos de estas organizaciones. Sostiene también, Pérez y Carballo (2015), la gestión financiera incluye la planificación y predicción de los estados financieros en varios periodos para analizar la situación financiera de la empresa, así como un conjunto de actividades necesarias para la toma de mejores decisiones que garanticen la solvencia y rentabilidad de la empresa. Donde la importancia de la gestión financiera, manifiesta Fajardo y Soto (2017), la importancia radica en la identificación de los aspectos financieros, como la planificación estratégica que se basa en analizar financieramente, los indicadores como el punto de equilibrio, el VAN y la TIR, y las previsiones de ventas y gastos; y los aspectos económicos, como la reducción del coste de capital, el aumento de los ingresos y la disminución de los costes operativos, que muestran las condiciones de funcionamiento de la empresa a través del análisis financiero. Debido a las malas indicaciones de la empresa, derivadas de la falta de gestión financiera, fue posible demostrar que el desarrollo de un modelo de gestión financiera ayuda a aumentar los beneficios de la empresa investigada. Al igual que los objetivos de la gestión financiera, comenta, Fajardo y Soto (2017), debido a la sinergia entre todas las áreas funcionales, el objetivo principal de la gestión financiera dentro de las entidades es aumentar la riqueza de la organización. Esto se logra mediante la optimización de alternativas que incluyen la administración, la inversión, las finanzas y los dividendos. En ese sentido los objetivos más significativos son : Un desempeño integral de la empresa se logra invirtiendo a largo plazo en el conjunto de áreas estratégicas de la empresa, incluyendo la excelencia en el talento humano, la sistematización de procesos, la calidad en el servicio al cliente, la excelencia en la producción y el adecuado control de costos, así como información financiera que cumpla con la normatividad contable y

presente una imagen fiel de la salud financiera de la empresa; el siguiente es la Maximización de los beneficios de la empresa: Se trata de un objetivo a corto y medio plazo en el que la dirección de la empresa se concentra en conseguir más beneficios en menos de un año. La consecución de este objetivo por parte de la empresa suele estar en conflicto con una visión futurista o de largo plazo debido al enfoque de los empresarios, que requieren de un rápido retorno de sus inversiones; al centrarse únicamente en la obtención de beneficios rápidos, se pueden generar consecuencias negativas a lo largo del tiempo, que afectan al desarrollo global de la empresa al no reinvertir los beneficios en la mejora de su imagen corporativa. En resumen, aquí la relación entre los beneficios y las ventas y los activos es la métrica más importante, sin tener en cuenta la calidad de los procesos administrativos y la prestación de un producto o servicio que perdure en el tiempo. Con referencia a la Gestión financiera de los activos, para la Asociación Española para la Calidad – AEC (s.f.) La administración de los activos de la empresa (recursos e inversiones) es un modelo de negocio que combina las opciones operativas, de mantenimiento y de inversión de capital con la planificación estratégica. Al combinar los objetivos de inversión, mantenimiento, reparación y gestión operativa, la gestión de activos de la empresa aborda la eficiencia de todos los activos, incluidas las existencias, el cumplimiento de las normas y los recursos humanos, a nivel de operaciones. Del mismo modo, la administración de activos empresariales conlleva obstáculos como la mejora de la productividad, la optimización de vida útil, la reducción de los costes globales y el apoyo a la cadena de suministro. Al respecto de la Gestión del efectivo. Mustelier (2020) exponía que depende fundamentalmente de la gestión de la tesorería. Una buena gestión de este activo elimina el riesgo de liquidez de no tener suficiente efectivo para satisfacer los compromisos, lo que puede dar lugar a importantes problemas operativos. La gestión de la tesorería es un aspecto vital de la gestión del capital circulante, ya que el efectivo es el activo más

líquido que tiene una empresa y puede utilizarse para cubrir gastos imprevistos y disminuir el peligro de insolvencia económica. La palabra caja o efectivo se refiere a todo el dinero, ya sea en efectivo o en una cuenta bancaria mantenida por la organización, que gana o recibe durante un tiempo determinado, que se diferencia por el hecho de que no genera ningún retorno y puede ser utilizado inmediatamente en las actividades de la organización. El fin principal de la gestión de la tesorería es disminuir las tenencias de efectivo ocioso y lograr una armonía entre las ventajas y los costes de la liquidez.

Por otro lado, Rosendiz (2020) indicaba respecto a la gestión de cobranzas, que es la administración de la deuda crediticia de un cliente con un proveedor por la compra de un producto o servicio. La deuda puede ser menor o mayor a un año. La operación de venta o la provisión de un artículo o servicio que se convertirá en efectivo a plazos constituye una cuenta por cobrar. Cuando un proveedor ofrece un producto o servicio a un cliente y le entrega una factura, el cliente asume una deuda con el proveedor. Si una cuenta por cobrar no se resuelve inmediatamente, la deuda y el derecho a cobrarla se clasifican como cuentas por cobrar en la contabilidad.

En ese sentido Bastidas (2014), sobre la administración financiera de los inventarios, señalaba que es un componente decisivo en la gestión estratégica de toda organización. Las funciones de la administración de inventarios comprenden la selección de las técnicas de registro, los puntos de rotación, las formas de categorización y los diseños de reinventario, que son decididos por los métodos de control; donde los principales objetivos de la administración de inventarios son: Minimizar el inventario al "mínimo" y Asegurar la disponibilidad oportuna del inventario (productos terminados, trabajos en curso, materias primas, insumos, etc.).

En tanto, para Datisa (s.f) la gestión de los activos fijos que son activos financieros cuya permanencia en la empresa se prolonga más allá del ejercicio, formando sus inversiones permanentes, tienen un importante potencial para ofrecer a los gestores una información vital. Los activos fijos que componen el patrimonio de una empresa, es decir, aquellos activos que no pueden convertirse en dinero en efectivo a corto plazo pero que suelen ser necesarios para el funcionamiento "regular" de la empresa, ofrecen una visión muy útil de la salud general de la organización. Su correcta gestión permitirá no sólo cumplir con las obligaciones legales, sino también obtener información muy relevante sobre la rentabilidad de las inversiones para ayudar a tomar decisiones, en especial cuando se trata de centros de coste. Por consiguiente, la Gestión financiera del Pasivo; según ESAN (2020), refiere que las Finanzas y cooperativas (s.f) La gestión del pasivo o financiación externa se centra en la búsqueda de las fuentes de fondos más adecuadas para apoyar la creación y ejecución de programas y proyectos, así como el lanzamiento de la empresa. El financiamiento de corto plazo, se usa para obtener dinero rápido y pagar operaciones relacionadas con los ingresos. Se consigue en un plazo que no supere doce meses. Las empresas que recurren a este tipo de financiación suelen prever que recibirán un rendimiento financiero superior al coste del préstamo. La financiación a corto plazo es excelente para las pequeñas y medianas empresas. También implica actividades financieras como el factoring (cesión de cuentas por cobrar a cambio de efectivo), el descuento de pagarés y el confirming (servicio de pago a proveedores). El préstamo comercial, bancario, las líneas de crédito, la financiación de existencias y los pagarés son tipos de financiación a corto plazo. Esta forma de inversión ofrece muchas ventajas, entre ellas: Sus tipos de interés son bajos, porque el plazo del préstamo es más corto, también el proceso de solicitud es menos complicado y por último en algunos casos, no se requiere ninguna garantía. Son de fácil y rápido acceso.

Por otro lado, Conexión ESAN (2020) al respecto del financiamiento de largo plazo lo define como la que dura más de un año y necesita una garantía en la mayoría de las circunstancias. Además de hacer frente a dificultades o acontecimientos imprevistos, esta financiación puede ayudar a la empresa a seguir creciendo mediante nuevas iniciativas. Para acceder a la financiación a largo plazo, es necesario cumplir criterios específicos, como tener un sólido historial de crédito o presentar una propuesta financieramente viable. Por ello, los directivos y responsables del departamento de finanzas deben hacer una evaluación exhaustiva del riesgo de cualquier iniciativa que decidan emprender. Este tipo de financiación comprende los préstamos hipotecarios, la emisión de acciones y bonos, y el arrendamiento financiero; entre sus beneficios se encuentran: Mejora el historial crediticio/financiero para posteriores créditos, y ofrece a la empresa la oportunidad de reestructurar su modelo de productividad. Al tratarse de una inversión importante, se mejoran los procedimientos para obtener mayores utilidades.

Del mismo modo el Capital de Trabajo según Westreicher (2020), es un sistema contable básico, el capital circulante se refiere a los recursos de capital con los que una empresa puede contar para funcionar a corto plazo. Es decir, aquellos capitales que se utilizan con frecuencia en las actividades económicas cotidianas de la empresa. Estos activos incluyen el efectivo, la cartera de productos financieros de la empresa y otras inversiones realizadas por la misma. Es por esta razón, que el capital circulante puede asociarse al activo circulante en el balance. A su vez, la idea de capital circulante suele asociarse a la liquidez de una empresa. Es importante tener en cuenta que las empresas suelen tener que cubrir sus necesidades a corto plazo de insumos o materias primas, pago de mano de obra y reposición de activos, entre otros. De lo contrario, sus operaciones no pueden continuar. Para cumplir con los requerimientos antes mencionados, se requieren recursos líquidos, es decir, que puedan convertirse rápidamente en (o sean) moneda.

Por eso, cuando se habla de capital circulante, se suelen excluir los préstamos de próximo vencimiento. Así, el capital circulante neto se determina restando el activo corriente del pasivo corriente.

En ese sentido el Apalancamiento Financiero, Velayos (2015), nos refiere que, para aumentar la cantidad de capital disponible para una inversión, puede utilizarse el apalancamiento financiero. Mide la proporción del capital propio de una organización con respecto a sus gastos totales de capital. apalancar es la palabra raíz de apalancamiento. Apalancarse es "elevar, mover con la ayuda de una palanca", según una definición. Lo que estamos hablando aquí no está muy lejos de lo que se entiende por "apalancamiento financiero", que se refiere al uso de los sistemas financieros como palanca para ampliar las oportunidades de inversión. Por tanto, el concepto operacional, la variable gestión financiera es de naturaleza cualitativa y se operativizará en dos extensiones, siendo estas las dimensiones de "Gestión financiera de los recursos" y "Gestión financiera del pasivo".

En relación a la segunda variable sobre los Resultados Económicos y financieros; la definición conceptual, según Ludeña (2021), la diferencia entre los ingresos financieros y los gastos de un ejercicio es el resultado financiero. Sobre la situación financiera de la empresa en cuestión, ofrece mucha información muy útil. Entra dentro de la categoría de la contabilidad como componente del balance. Los resultados de la capacidad de una empresa para decidir y dar respuesta a los retos empresariales se encuentran en la contabilidad financiera.

Según Conexión ESAN (2015), nos refiere que en el estado financiero de una empresa se puede encontrar un diagnóstico basado en una serie de características contables. El balance, comúnmente denominado estado de situación financiera, sirve de base para evaluar la situación financiera de una empresa. Además, hay que priorizar los criterios siguientes: solvencia, estabilidad y productividad.

Comenta, Sevilla (2015), que los estados financieros, describen la contabilidad de una empresa y revelan su estructura económica. En ellos se muestra la actividad económica de la empresa durante un periodo determinado.

Como dice Novoa (2019), en el Estado de Situación Económica se refleja la situación financiera actual de la entidad. Es decir, es un estado financiero que muestra las cantidades de activos, pasivos y patrimonio neto como consecuencia de la actividad económica realizada en un momento determinado. La Cuenta de Pérdidas y Ganancias, anteriormente conocida como Cuenta de Pérdidas y Ganancias pero que ahora la NIC 1, que entró en vigor en 2013, denomina Cuenta de Pérdidas y Ganancias del Periodo y Otro Resultado Global, es un cuadro que muestra los ingresos y gastos incurridos durante un ejercicio económico. A partir de la diferencia, se calcula el beneficio o superávit cuando los ingresos son superiores a los gastos, y la pérdida o déficit cuando los gastos son superiores.

según Flores (2019), en lo referente al análisis de los resultados económicos y financieros, indica que el análisis de estados financieros, es el acto de aplicar técnicas de análisis a los estados financieros con el fin de derivar correlaciones y métricas de utilidad para la toma de decisiones. En consecuencia, el objetivo principal del análisis de estados financieros es transformar los datos que, en la era de la informática, están disponibles en cantidades y variedades asombrosas- en conocimiento utilizable, que siempre escasea.

En lo que concierne a la Liquidez., Sevilla (2015), la liquidez es la capacidad de un activo para convertirse rápidamente en dinero, sin requerir una reducción del precio, la liquidez se refiere a la velocidad a la que un activo puede ser vendido o cambiado por otro. Cuanto mayor sea la liquidez de un activo, más rápido podremos venderlo y menos nos arriesgaremos a perder al venderlo. El efectivo es el activo más líquido, ya que puede convertirse en otros activos en cualquier momento. En el caso de la rentabilidad, Df

Consultores (s.f.), (2022), para que algo se considere rentable, debe ser capaz de generar un beneficio saludable. A la rentabilidad se le puede describir como la relación entre los beneficios después de impuestos y el coste del capital y la mano de obra necesarios para generar dichos beneficios. Y por último sobre los ratios o razones financieras, según Flores (2019), los ratios revelan la relación entre dos magnitudes. Uno puede ver hasta qué punto una magnitud (el numerador) está contenida dentro de otra (el denominador) de esta manera. Los ratios de Liquidez, Al analizar los índices de liquidez de una empresa, se puede tener una idea de qué tan bien preparada está la organización para cumplir con sus deudas financieros inmediatos, como aquellos en los que se incurre a lo largo del ciclo de producción. Se han estudiado dos indicios que evalúan en distintos grados la capacidad contributiva existente en la compañía. Los ratios de gestión, permiten valorar el nivel de actividad de la empresa y la eficacia con que se han usado los recursos de que dispone. Se basan en el cálculo del número de rotaciones de determinadas partidas del balance a lo largo del año, la estructura de las inversiones y el peso relativo de los distintos componentes de los gastos sobre los ingresos generados por la empresa a través de las ventas. Además, cabe mencionar que una gestión más eficaz que tenga en cuenta los resultados de las técnicas de inversión, venta y cobro empleadas puede dar lugar a mayores niveles de rentabilidad. Los ratios de solvencia, La solvencia financiera es la suficiencia de una empresa para pagar sus deudas de forma constante, y los ratios de solvencia son una forma de medirla. La correspondencia entre el vencimiento de los recursos financieros propios o de terceros y la duración de la recuperación de las inversiones determinará la solvencia de la empresa. Los ratios de Rentabilidad, son medidas de lo bien que una empresa gestiona su dinero y sus activos. Por eso mismo el concepto operacional de la variable Resultados económicos y financieros, su naturaleza es cualitativa y se operativizará en una extensión, siendo esta la dimensión de “Razones financieras”.

En la presente investigación, se planteó la siguiente hipótesis: La gestión financiera influye significativamente en los resultados económicos y financieros de la empresa Cosapy SAC, Trujillo, 2022-2023. Asimismo, en concordancia con la hipótesis de investigación se planteó el objetivo general que fue describir cómo la gestión financiera influye en los resultados económicos y financieros de la empresa Cosapy SAC, Trujillo, 2022-2023. Del cual se desprenden los siguientes objetivos específicos: Analizar la gestión financiera de la empresa Cosapy SAC, Trujillo, 2022-2023; analizar los resultados económicos y financieros de la empresa Cosapy SAC, Trujillo, 2022-2023 y implementar estrategias que mejoren la gestión financiera y los resultados del análisis de estados financieros de la empresa Cosapy SAC, Trujillo, 2022-2023.

2. METODOLOGIA

El tipo de investigación fue básica y aplicada porque vamos a formular nuevas teorías e incrementar conocimientos científicos.; donde el diseño fue descriptivo no experimental de corte transversal, cuando la investigación no experimental, según Hernández, Fernández y Baptista (2015), consiste en investigaciones que se llevan a cabo sin la manipulación de variables y en las que sólo se observan y estudian eventos naturales. En sentido se tuvo las siguientes variables; dónde: X: Variable Independiente; y Y: Variable independiente. La Población, en estudio estará conformada por la muestra de 7 colaboradores que laboran en las áreas administrativas de la empresa en estudio. El estudio tratará lo que se conoce como población muestra. Donde se trabajará con la población en su conjunto la misma que se considerará como muestra dado el número de personas.

Respecto a las Técnicas e instrumentos de investigación; los datos se obtendrán a través de consultas elaboradas a través de la técnica de la encuesta, así mismo se utilizará el análisis documental, específicamente contable financiero que permitirá obtener datos sobre la situación financiera de la

empresa y exponerlos a través de la interpretación de los mismos, y los instrumentos a emplear serán el cuestionario y la guía de análisis documental.

Con referencia a validez y confiabilidad, se utilizará el procedimiento de juicio de expertos, los mismos que serán validados por expertos en el tema y se encuentran adjunto en los anexos, a la vez confiabilidad radico en que se aplicó el estadístico de fiabilidad, alfa de Cronbach para considerar la confiabilidad del instrumento.

Respecto a los procesamiento y análisis de la información; se procedió con los datos de por medio de la encuesta, se asignarán ponderaciones a las alternativas de cada ítem utilizando la escala de Likert, correspondiendo la menor y mayor ponderación a una indicación negativa o positiva, respectivamente. Posteriormente se procesarán en Excel. Donde el método de análisis de los datos: Estadística descriptiva: Los resultados se resumió mediante tablas de frecuencia y porcentajes.

3. Resultados

Tabla 1

Considera correctos y equilibrados los fondos de efectivo que maneja la empresa

Alternativa	Cantidad	Porcentaje
Siempre	0	0%
Casi siempre	7	100%
Ocasionalmente	0	0%
Casi nunca	0	0%
Nunca	0	0%
Total	7	100 %

Fuente: Elaboración propia

Interpretación:

El 100% contestó que casi siempre se consideran correctos y equilibrados los fondos de efectivo que maneja la empresa.

Tabla 2

La gestión del efectivo permite a la empresa mantener un nivel óptimo de liquidez

Alternativa	Cantidad	Porcentaje
Siempre	0	0%
Casi siempre	0	0%
Ocasionalmente	7	100%
Casi nunca	0	0%
Nunca	0	0%
Total	7	100 %

Fuente: Elaboración propia

Interpretación:

El 100% contestó que ocasionalmente la gestión del efectivo permite a la empresa mantener un nivel óptimo de liquidez.

Tabla 3

Se realizan arqueos de caja con frecuencia

Alternativa	Cantidad	Porcentaje
Siempre	0	0%
Casi siempre	0	0%
Ocasionalmente	7	100%
Casi nunca	0	0%
Nunca	0	0%
Total	7	100 %

Fuente: Elaboración propia

Interpretación:

El 100% contestó que ocasionalmente se realizan arqueos de caja con frecuencia.

Tabla 4

La empresa establece políticas de cobro para las ventas al crédito

Alternativa	Cantidad	Porcentaje
Siempre	0	0%
Casi siempre	0	0%
Ocasionalmente	7	100%
Casi nunca	0	0%
Nunca	0	0%
Total	7	100 %

Fuente: Elaboración propia

Interpretación:

El 100% contestó que ocasionalmente la empresa establece políticas de cobro para las ventas al crédito.

Tabla 5

Considera prudente el tiempo del crédito comercial otorgado a los clientes

Alternativa	Cantidad	Porcentaje
Siempre	0	0%
Casi siempre	0	0%
Ocasionalmente	7	100%
Casi nunca	0	0%
Nunca	0	0%
Total	7	100 %

Fuente: Elaboración propia

Interpretación:

El 100% contestó que ocasionalmente fue prudente el tiempo del crédito comercial otorgado a los clientes.

Tabla 6

La inversión en activos fijos que mantiene la empresa es suficiente y necesaria

Alternativa	Cantidad	Porcentaje
Siempre	0	0%
Casi siempre	0	0%
Ocasionalmente	7	100%
Casi nunca	0	0%
Nunca	0	0%
Total	7	100 %

Fuente: Elaboración propia

Interpretación:

El 100% contestó que ocasionalmente la inversión en activos fijos que mantiene la empresa es suficiente y necesaria.

Tabla 7

La empresa lleva a cabo el control de entradas y salidas de inventarios del almacén a través de herramientas físicas o computarizadas

Alternativa	Cantidad	Porcentaje
Siempre	0	0%
Casi siempre	0	0%
Ocasionalmente	0	0%
Casi nunca	0	0%
Nunca	7	100%
Total	7	100 %

Fuente: Elaboración propia

Interpretación:

El 100% contestó que nunca la empresa lleva a cabo el control de entradas y salidas de inventarios del almacén a través de herramientas físicas o computarizadas.

Tabla 8

La empresa realiza inventarios periódicamente

Alternativa	Cantidad	Porcentaje
Siempre	0	0%
Casi siempre	0	0%
Ocasionalmente	0	0%
Casi nunca	7	100%
Nunca	0	0%
Total	7	100 %

Fuente: Elaboración propia

Interpretación:

El 100% contestó que casi nunca la empresa realiza inventarios periódicamente.

Tabla 9

La inversión de activos fijos se realiza a través de financiamiento de largo plazo

Alternativa	Cantidad	Porcentaje
Siempre	0	0%
Casi siempre	7	100%
Ocasionalmente	0	0%
Casi nunca	0	0%
Nunca	0	0%
Total	7	100 %

Fuente: Elaboración propia

Interpretación:

El 100% contestó que casi siempre la inversión de activos fijos se realiza a través de financiamiento de largo plazo.

Tabla 10

La empresa se financia a través de créditos bancarios

Alternativa	Cantidad	Porcentaje
Siempre	0	0%
Casi siempre	7	100%
Ocasionalmente	0	0%
Casi nunca	0	0%
Nunca	0	0%
Total	7	100 %

Fuente: Elaboración propia

Interpretación:

El 100% contestó que casi siempre la empresa se financia a través de créditos bancarios.

Tabla 11

Se ha financiado parte del activo corriente con financiamiento de largo plazo

Alternativa	Cantidad	Porcentaje
Siempre	0	0%
Casi siempre	0	0%
Ocasionalmente	7	100%
Casi nunca	0	0%
Nunca	0	0%
Total	7	100 %

Fuente: Elaboración propia

Interpretación:

El 100% contestó que ocasionalmente se ha financiado parte del activo corriente con financiamiento de largo plazo.

Tabla 12

Se han generado algunas veces problemas para cubrir deuda de largo plazo

Alternativa	Cantidad	Porcentaje
Siempre	0	0%
Casi siempre	0	0%
Ocasionalmente	7	100%
Casi nunca	0	0%
Nunca	0	0%
Total	7	100 %

Fuente: Elaboración propia

Interpretación:

El 100% contestó que ocasionalmente se han generado algunas veces problemas para cubrir deuda de largo plazo.

Tabla 13

Se ha financiado activo en la empresa con capital de los socios

Alternativa	Cantidad	Porcentaje
Siempre	0	0%
Casi siempre	0	0%
Ocasionalmente	0	0%
Casi nunca	0	0%
Nunca	7	100%
Total	7	100 %

Fuente: Elaboración propia

Interpretación:

El 100% contestó que nunca se ha financiado activo en la empresa con capital de los socios.

Tabla 14

Se ha considerado reservas para la mejora o reposición de activo fijo

Alternativa	Cantidad	Porcentaje
Siempre	0	0%
Casi siempre	0	0%
Ocasionalmente	0	0%
Casi nunca	0	0%
Nunca	7	100%
Total	7	100 %

Fuente: Elaboración propia

Interpretación:

El 100% contestó que nunca se ha considerado reservas para la mejora o reposición de activo fijo.

Tabla 15

La empresa mantiene niveles de liquidez que permiten hacer frente a los pasivos de corto plazo

Alternativa	Cantidad	Porcentaje
Siempre	0	0%
Casi siempre	7	100%
Ocasionalmente	0	0%
Casi nunca	0	0%
Nunca	0	0%
Total	7	100 %

Fuente: Elaboración propia

Interpretación:

El 100% contestó que casi siempre la empresa mantiene niveles de liquidez que permiten hacer frente a los pasivos de corto plazo.

Tabla 16

Los resultados financieros de la empresa expresan un manejo eficiente del activo circulante

Alternativa	Cantidad	Porcentaje
Siempre	0	0%
Casi siempre	0	0%
Ocasionalmente	7	100%
Casi nunca	0	0%
Nunca	0	0%
Total	7	100 %

Fuente: Elaboración propia

Interpretación:

El 100% contestó que ocasionalmente los resultados financieros de la empresa expresan un manejo eficiente del activo circulante.

Tabla 17

Las políticas que maneja la empresa respecto al activo circulante han permitido que la empresa caiga en la insolvencia técnica

Alternativa	Cantidad	Porcentaje
Siempre	0	0%
Casi siempre	0	0%
Ocasionalmente	0	0%
Casi nunca	7	100%
Nunca	0	0%
Total	7	100 %

Fuente: Elaboración propia

Interpretación:

El 100% contestó que casi nunca las políticas que maneja la empresa respecto al activo circulante han permitido que la empresa caiga en la insolvencia técnica.

Tabla 18

Considera que la gestión de los activos ha sido eficiente tomando en cuenta los resultados financieros de la empresa

Alternativa	Cantidad	Porcentaje
Siempre	0	0%
Casi siempre	0	0%
Ocasionalmente	0	0%
Casi nunca	7	100%
Nunca	0	0%
Total	7	100 %

Fuente: Elaboración propia

Interpretación:

El 100% contestó que casi nunca la gestión de los activos ha sido eficiente tomando en cuenta los resultados financieros de la empresa.

Tabla 19

Considera que las políticas sobre los inventarios y las cuentas por cobrar comerciales de la empresa son eficientes para el logro de resultados positivos

Alternativa	Cantidad	Porcentaje
Siempre	0	0%
Casi siempre	0	0%
Ocasionalmente	7	100%
Casi nunca	0	0%
Nunca	0	0%
Total	7	100 %

Fuente: Elaboración propia

Interpretación:

El 100% contestó que ocasionalmente las políticas sobre los inventarios y las cuentas por cobrar comerciales de la empresa son eficientes para el logro de resultados positivos.

Tabla 20

Considera que la gestión de los costos y gastos son eficientes en la empresa

Alternativa	Cantidad	Porcentaje
Siempre	0	0%
Casi siempre	0	0%
Ocasionalmente	7	100%
Casi nunca	0	0%
Nunca	0	0%
Total	7	100 %

Fuente: Elaboración propia

Interpretación:

El 100% contestó que ocasionalmente la gestión de los costos y gastos son eficientes en la empresa.

Tabla 21

Considera que la empresa puede hacer frente a sus pasivos totales

Alternativa	Cantidad	Porcentaje
Siempre	0	0%
Casi siempre	0	0%
Ocasionalmente	7	100%
Casi nunca	0	0%
Nunca	0	0%
Total	7	100 %

Fuente: Elaboración propia

Interpretación:

El 100% contestó que ocasionalmente la empresa puede hacer frente a sus pasivos totales.

Tabla 22

Considera que la empresa se encuentra apalancada (endeudada) en porcentajes ideales, evitando riesgos financieros

Alternativa	Cantidad	Porcentaje
Siempre	0	0%
Casi siempre	0	0%
Ocasionalmente	0	0%
Casi nunca	7	100%
Nunca	0	0%
Total	7	100 %

Fuente: Elaboración propia

Interpretación:

El 100% contestó que casi nunca la empresa se encuentra apalancada (endeudada) en porcentajes ideales, evitando riesgos financieros.

Tabla 23

Considera que la gestión financiera llevada a cabo por la empresa es positiva, para lograr rentabilidad financiera

Alternativa	Cantidad	Porcentaje
Siempre	0	0%
Casi siempre	0	0%
Ocasionalmente	0	0%
Casi nunca	7	100%
Nunca	0	0%
Total	7	100 %

Fuente: Elaboración propia

Interpretación:

El 100% contestó que casi nunca la gestión financiera llevada a cabo por la empresa es positiva, para lograr rentabilidad financiera.

Tabla 24

Considera que el margen de utilidad de la empresa es correcto y está dentro de lo esperado financieramente

Alternativa	Cantidad	Porcentaje
Siempre	0	0%
Casi siempre	0	0%
Ocasionalmente	0	0%
Casi nunca	7	100%
Nunca	0	0%
Total	7	100 %

Fuente: Elaboración propia

Interpretación:

El 100% contestó que casi nunca el margen de utilidad de la empresa es correcto y está dentro de lo esperado financieramente.

Análisis documental

En primer lugar, analizamos el Estado de Situación Financiera de la empresa COSAPY SAC, correspondiente al Periodo 2023; este análisis será aplicando los ratios financieros:

Indicador de Liquidez:

$$\text{Liquidez corriente} = \frac{\text{Activo corriente}}{\text{Pasivo corriente}}$$

Tabla 25. Liquidez

	Año 2022	Año 2023
LIQUIDEZ CORRIENTES	3.91	4.64
Activo corriente	113261.51	87336.34
Pasivo corriente	28988.22	18838.33

Elaborado por: Claudia García

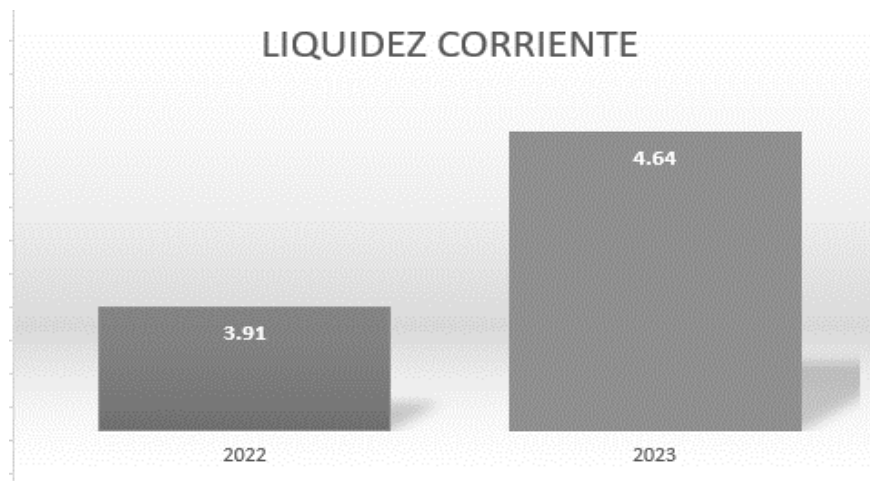


Figura N° 01

Elaborado por: Claudia García

Interpretación: En base al cuadro anterior se puede observar que el índice de liquidez tiene un nivel óptimo, donde el resultado es mayor que 1, donde por decir para el periodo 2023, por cada sol, la empresa cuenta con 4.64 soles para cubrir deudas.

Prueba acida o liquidez inmediata

$$\text{Prueba acida} = \frac{\text{Activo corriente-inventarios}}{\text{Pasivos corrientes}}$$

Tabla 26. Índice de Prueba Acida o Liquidez

	Año 2022	Año 2023
PRUEBA ACIDA O LIQUIDEZ INMEDIATA	2.19	2.27
Activo corriente	113261.51	254780,34
Pasivo corriente	28988.22	18838,33
Inventarios	49895,00	44525,14

Elaborado por: Claudia García

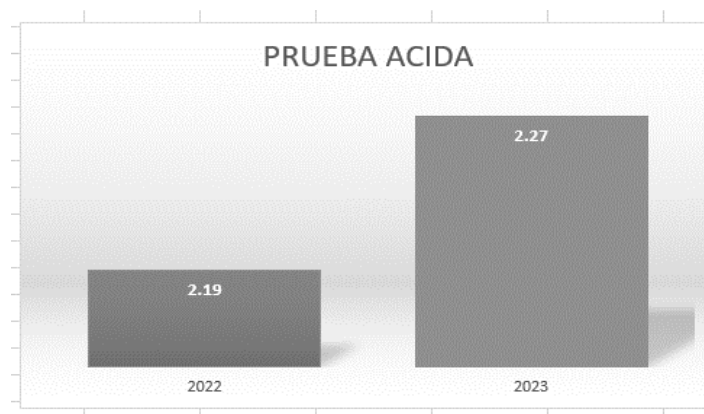


Figura N° 02
Elaborado por: Claudia García

Interpretación: Para el año 2023 la empresa cuenta con 2,27 soles, por cada sol de deuda, para cubrir sus deudas de corto plazo en forma inmediata.

Indicador de Solvencia General:

$$\text{Índice de solvencia general} = \frac{\text{Activo total}}{\text{Patrimonio}}$$

Tabla 27. Índice de Solvencia

	Año 2022	Año 2023
INDICE DE SOLVENCIA	1.33	1.31
Activo total	258750,51	254780,34
Patrimonio	194762,29	194442,01

Elaborado por: Claudia García

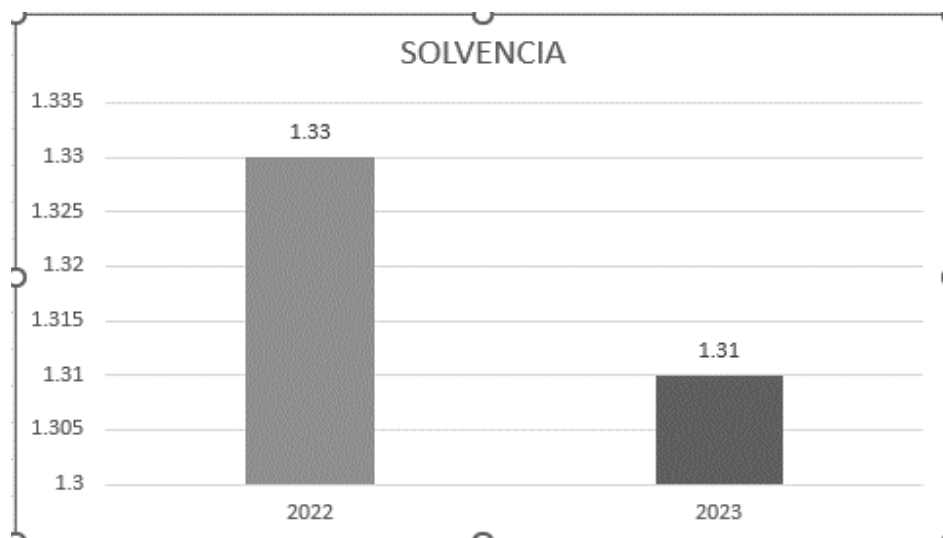


Figura N° 03
Elaborado por: Claudia García

Interpretación: En la figura anterior podemos inferir que, por cada sol invertido en activos, para el periodo 2023 se contaba con 1.31 soles de patrimonio.

Nivel de endeudamiento

$$\text{Nivel de endeudamiento} = \frac{\text{Pasivo total}}{\text{Activo total}}$$

Tabla 28. *Nivel de Endeudamiento*

	Año 2022	Año 2023
NIVEL DE ENDEUDAMIENTO	0.25 (25%)	0.24 (24%)
Pasivo Total	63988,22	60338,33
Activo Total	258750,51	254780,34

Elaborado por: Claudia García

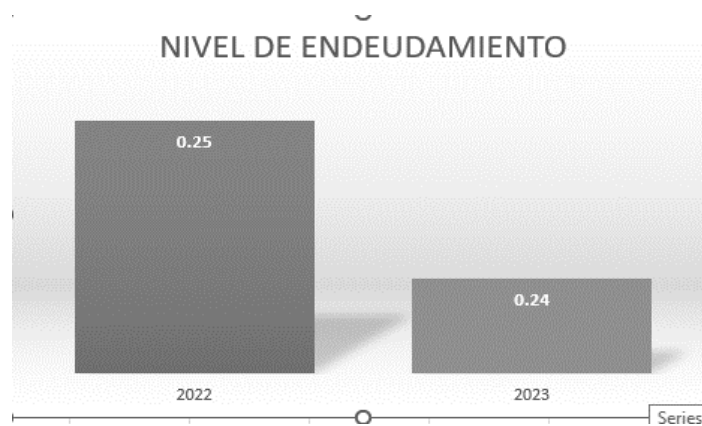


Figura N° 04

Elaborado por: Claudia García

Interpretación: El nivel de endeudamiento para el año 2022 fue de 25% y para el 2023 fue de 24%. Es decir, por cada sol invertido en activos solo está financiado 0.25 y 0.24 por terceros respectivamente

Indicadores de Rentabilidad

$$\text{Rentabilidad económica} = \frac{\text{Utilidad antes de impuestos}}{\text{Activos totales}}$$

Tabla 29. Rentabilidad Económica

	Año 2022	Año 2023
RENTABILIDAD ECONOMICA	0.09	0.05
Utilidad antes de impuestos y participación	23939,67	12195,39
Activo Totales	258750,51	254780,34

Elaborado por: Claudia García

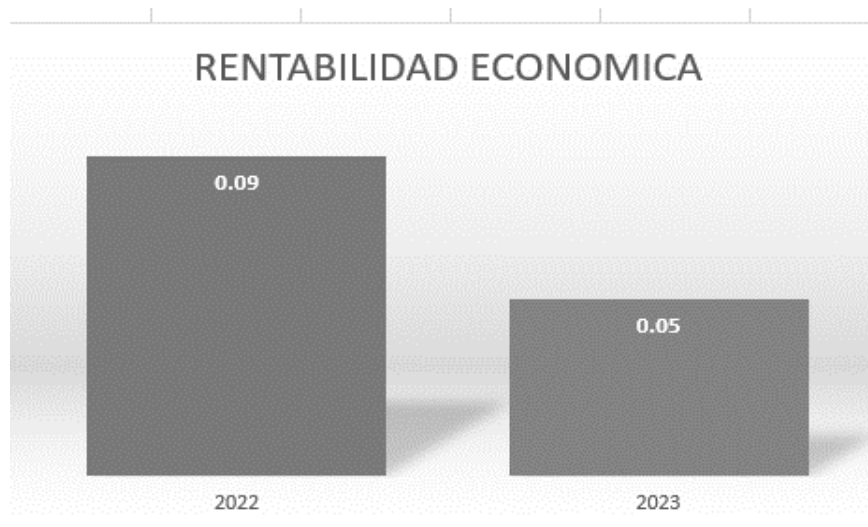


Figura N° 05
Elaborado por: Claudia García

Interpretación: Por cada sol que se invierte para el pasivo se obtiene una utilidad del 0.09 en el periodo 2022 y para el año 2023 su utilidad por cada sol invertido es 0.05; por lo tanto, se evidencia que la utilidad del año 2022 fue 9% y el 2023 fue 5%.

Por lo tanto, se evidencia que no existe una optima utilización de recursos, por tal razón los rendimientos son muy bajos con respecto a los activos.

Rentabilidad Financiera

$$\text{Rentabilidad financiera} = \frac{\text{Utilidad neta}}{\text{Capital}}$$

Tabla 30. Rentabilidad

	Año 2022	Año 2023
RENTABILIDAD FINANCIERA	0.08	0.04
Utilidad Neta	15810,96	8085,54
Capital	191171,34	186356,47

Elaborado por: Claudia García

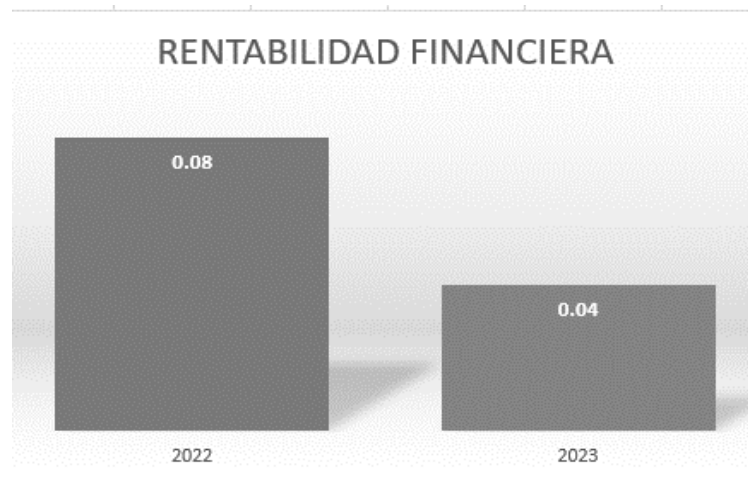


Figura N° 06
Elaborado por: Claudia García

Interpretación: Por cada sol que se tiene en el activo, este género un rendimiento de 0.08 y 0.04 soles, para los periodos 2022 y 2023. Se considera un rendimiento de capital de solo 8% y 4% para los años 2022 y 2023, estos rendimientos son bajos, por lo tanto, se tiene que llevar a cabo una adecuada administración de los recursos.

4. Análisis y discusión

- Sobre el objetivo general, la gestión financiera influye significativamente en los resultados económicos y financieros de la empresa Cosapy SAC. Esto se evidencia en la Tabla 1, en la que el 100% contestó que casi nunca se consideran correctos y equilibrados los fondos de efectivo que maneja la empresa. También en la Tabla 2, en la que el 100% contestó que casi nunca la gestión del efectivo permite a la empresa mantener un nivel óptimo de liquidez. Y en la Tabla 18, en la que el 100% contestó que nunca la gestión de los activos ha sido eficiente tomando en cuenta los resultados financieros de la empresa. Y eso se evidencia en la Tabla N° 29 y figura N° 05, debido que la Rentabilidad que está en función del activo, es solo de 0.09 para el año 2022 y 0.05 para el año 2023.

Sobre esto, el autor Gonzales (2021) determinó que la importancia de los indicadores de liquidez financiera no se establece regulando los ingresos y los gastos, que la verificación visual de la liquidez de los recursos es imposible y que los miembros del grupo encargado de elaborar los indicadores de deuda y los indicadores de rendimiento deben tener acceso a esos datos. Los resultados financieros se potencian mediante la aplicación de apalancamiento o recursos externos. Por otro lado, reconocen el problema, pero no ejecutan lo más adecuado, en el paradigma de la racionalidad limitada realizan varias opciones insuficientes con respecto al problema planteado.

- Sobre el primer objetivo específico, la gestión financiera de la empresa Cosapy SAC es deficiente. Esto se evidencia en la Tabla 3, en la que el 100% contestó que casi nunca se realizan arqueos de caja con frecuencia. Y en la Tabla 4, en la que el 100% contestó que a veces la empresa establece políticas de cobro para las ventas al crédito. Por esos mismo se pudo apreciar en la Tabla N° 30 y figura N° 06, debido que la Rendimiento del capital, en función de su utilidad neta, es de solo de 0.08 para el año 2022 y 0.04 para el año 2023.

Sobre esto, el autor Aulestia (2019) fue necesario proponer un modelo sobre gestión financiera que operan en el rubro de servicios de transporte de carga pesada, que permita una mejora cuando gerencia tome decisiones de manera oportuna; concluye con la

creación de un modelo de gestión financiera que puede utilizar cualquier empresa que opere en el sector del transporte pesado de mercancías.

- Sobre el segundo objetivo específico, los resultados económicos y financieros de la empresa Cosapy SAC fueron bajos. Esto se evidencia en la Tabla 23, en la que el 100% contestó que nunca la gestión financiera llevada a cabo por la empresa es positiva, para lograr rentabilidad financiera. Y en la Tabla 24, en la que el 100% contestó que casi nunca el margen de utilidad de la empresa es correcto y está dentro de lo esperado financieramente, en sentido se reafirma en la tabla N°29 y 30 donde los indicadores de Rentabilidad Económica y Financiera son bajos tanto el periodo 2022 y 2023.

Sobre esto, el autor Saltos y Garcés (2019) muestran que la corporación atraviesa por problemas de liquidez y endeudamiento en niveles altos, los cuales, combinados con el uso ineficiente de sus activos, la han llevado a una baja rentabilidad; en consecuencia, se recomienda principalmente que la empresa lleve a cabo la implementación de políticas de corto tiempo para el manejo adecuado del crédito y del capital de trabajo, y políticas de largo tiempo para reducir progresivamente el endeudamiento, ayudando así a remediar la situación actual.

- Sobre el tercer objetivo específico, implementar estrategias que mejoren la gestión financiera y los resultados del análisis de estados financieros de la empresa Cosapy SAC. Esto se evidencia en la Tabla 7, en la que el 100% contestó que nunca la empresa lleva a cabo el control de entradas y salidas de inventarios del almacén a través de herramientas físicas o computarizadas. Y en la Tabla 20, en la que el 100% contestó que nunca la gestión de los costos y gastos son eficientes en la empresa. En la Tabla N° 25 y N° 26 y también en la figura N° 02 y N° 03, donde se ve una mejora en la liquidez corriente y la Prueba acida, en el periodo 2023 con respecto al periodo 2022. Y es el camino a seguir.

Sobre esto, el autor Espín (2018) concluye que la Estación de Servicio carece de una contabilidad financiera que permita facilitar la toma de decisiones empresariales; necesita aumentar además sus ingresos y ampliar su oferta para atraer a una base de consumidores

más amplia. Se propone un proceso de contabilidad financiera para la Estación basado en los resultados de las encuestas y entrevistas, así como en los fundamentos teóricos investigados. Este proceso normalizaría los registros y la información contable de la Estación, impulsaría el análisis financiero y fundamentaría las decisiones de gestión en los resultados del ejercicio contable y financiero anual.

5. Conclusiones

- Sobre el objetivo general, la gestión financiera influye significativamente en los resultados económicos y financieros de la empresa Cosapy SAC. Esto se evidencia en la Tabla 1, en la que el 100% contestó que casi nunca se consideran correctos y equilibrados los fondos de efectivo que maneja la empresa. También en la Tabla 2, en la que el 100% contestó que casi nunca la gestión del efectivo permite a la empresa mantener un nivel óptimo de liquidez. Y en la Tabla 18, en la que el 100% contestó que nunca la gestión de los activos ha sido eficiente tomando en cuenta los resultados financieros de la empresa.
- Sobre el primer objetivo específico, la gestión financiera de la empresa Cosapy SAC es deficiente. Esto se evidencia en la Tabla 3, en la que el 100% contestó que casi nunca se realizan arqueos de caja con frecuencia. Y en la Tabla 4, en la que el 100% contestó que a veces la empresa establece políticas de cobro para las ventas al crédito.
- Sobre el segundo objetivo específico, los resultados económicos y financieros de la empresa Cosapy SAC fueron bajos. Esto se evidencia en la Tabla 23, en la que el 100% contestó que nunca la gestión financiera llevada a cabo por la empresa es positiva, para lograr rentabilidad financiera. Y en la Tabla 24, en la que el 100% contestó que casi nunca el margen de utilidad de la empresa es correcto y está dentro de lo esperado financieramente.
- Sobre el tercer objetivo específico, implementar estrategias que mejoren la gestión financiera y los resultados del análisis de estados financieros de la empresa Cosapy SAC. Esto se evidencia en la Tabla 7, en la que el 100% contestó que nunca la empresa lleva a cabo el control de entradas y salidas de inventarios del almacén a través de herramientas físicas o computarizadas. Y en la Tabla 20, en la que el 100% contestó que nunca la gestión de los costos y gastos son eficientes en la empresa.

6. Recomendaciones

- Implementar un sistema regular de arqueos de caja para asegurar un control más riguroso de los fondos y evitar desequilibrios financieros evidenciados en la Tabla 3. Esto podría mejorar la gestión financiera de la empresa.
- Establecer políticas claras y efectivas de cobro para las ventas a crédito, como respuesta a la identificación de deficiencias en la gestión financiera (tabla 4). Esto podría mejorar la liquidez y el flujo de efectivo de la empresa.
- Revisar y ajustar estrategias de costos y gastos, considerando el hallazgo de una gestión ineficiente en la Tabla 20. Esto podría optimizar los recursos y mejorar los resultados económicos de Cosapy SAC.
- Implementar estrategias, una de ellas es adquirir un software para toda la empresa, y como plan piloto al control de inventarios, pasar de inventarios físicos a computarizados, para mejorar la gestión de entradas y salidas de productos, como se señala en la Tabla 7. Esto puede impactar positivamente en la eficiencia operativa y financiera de la empresa.

Agradecimiento

Agradezco a las personas que me apoyaron en todo momento, en especial cuando más lo necesitaba. A mi asesor, por mostrarme el mejor camino a tomar para culminar con éxito mi carrera profesional.

Referencias bibliográficas

- Aulestia, P.C. (2019). *Gestión financiera en las empresas ecuatorianas del sector de servicios de transporte pesado de carga por carretera del cantón Quito* (Tesis de maestría). Recuperado del repositorio de la Universidad Andina Simón Bolívar: <https://repositorio.uasb.edu.ec/bitstream/10644/6646/1/T2870-MBA-Aulestia-Gestion.pdf>
- Espín, K.G. (2018). *Gestión financiera para la Estación de Servicios Echeandía* (Tesis de pregrado). Recuperado del repositorio de la Universidad Regional Autónoma de los Andes: <https://dspace.uniandes.edu.ec/bitstream/123456789/8505/1/PIUBCYA010-2018.pdf>
- Fariás, J.P. (2018). *Análisis de estados financieros y su uso en la gestión financiera de la empresa constructora Segura EIRL-2017* (Tesis para optar título profesional). Recuperado del repositorio de la Universidad Nacional Pedro Ruiz Gallo: <https://repositorio.unprg.edu.pe/bitstream/handle/20.500.12893/3747/B-C-TES-TMP-2581.pdf?sequence=1&isAllowed=y>
- Farro, P.M. (2018). *Modelo de gestión financiera para mejorar la rentabilidad en la empresa Ola comercializadora & servicios generales S.R.L* (Tesis para optar título de contador). Recuperado del repositorio de la Universidad Señor de Sipán: <https://repositorio.uss.edu.pe/bitstream/handle/20.500.12802/5524/Farro%20Silva%2c%20Pedro%20Miguel.pdf?sequence=1&isAllowed=y>
- Gonzalez, M.S. (2021). *Gestión financiera para el proceso de toma de decisiones de la empresa de servicios públicos ASAA S.A. E.S.P* (Tesis de

maestría). Recuperado del repositorio de la Universidad de la Guajira:
<https://repositoryinst.uniguajira.edu.co/handle/uniguajira/341>

Garcés, K.J. (2021). *La Gestión financiera y la rentabilidad de la empresa de servicios turísticos "Hostería Arrayan y Piedra" de la ciudad de Macas – Ecuador periodo 2015 – 2018* (Tesis para optar título de contador). Recuperado del repositorio de la Universidad de Chimborazo:
<http://dspace.unach.edu.ec/handle/51000/6209>

Jara, K. & Berrocal, M.S. (2021). *Gestión financiera y su incidencia en la situación económica y financiera de la empresa Huallaga Express, Tarapoto* (Tesis para optar título profesional). Recuperado del repositorio de la Universidad Cesar Vallejo del Perú:
https://repositorio.ucv.edu.pe/bitstream/handle/20.500.12692/65357/Berrocal_PMS-Jara_TK-SD.pdf?sequence=2&isAllowed=y

Pulache, J.L. (2019). *La gestión financiera y su incidencia en la toma de decisiones financieras del Grupo Empresarial del Chira S.A., Piura, Periodo 2017 – 2018* (Tesis para optar título de contador). Recuperado del repositorio de la Universidad Cesar Vallejo:
https://repositorio.ucv.edu.pe/bitstream/handle/20.500.12692/50020/Pulache_LJL-SD.pdf?sequence=2&isAllowed=y

Arias, F.G. (2016). *El proyecto de investigación: Introducción a la metodología científica*. Recuperado de: <https://idoc.pub/download/el-proyecto-de-investigacion-fidias-arias-7ma-edici-2016pdf-klzzm8k2r7lg>

Córdova, M. (s.f.). *Gestión financiera*. Recuperado de:
<https://www.ecoediciones.com/wp-content/uploads/2016/12/Gestion-financiera-2da-Edici%C3%B3n.pdf>

- Flores, J. (2019). *Análisis e interpretación de estados: concordado con el PCGE y NIIF* (pp. 85-86). Lima, Perú: Centro de Especialización en Contabilidad y Finanzas -CECOPF Asesores.
- Novoa, H.H. (2019). *Elaboración Analítica de Estados Financieros: concordada con las NIIF y Manual para la Preparación de Información Financiera – SMV* (pp. 9-217). Lima, Perú: Instituto Pacifico SAC.
- Perez, J.F., & Carballo. (2015). *La gestión financiera de la empresa*. Recuperado de: <https://books.google.com.pe/books?id=WJ16CgAAQBAJ&printsec=frontcover#v=onepage&q&f=false>
- Fajardo, M. & Soto; C. (2017). *Gestión financiera empresarial*. Recuperado de: <http://repositorio.utmachala.edu.ec/bitstream/48000/12487/1/GestionFinancieraEmpresarial.pdf>
- Huacchillo, L.A., Ramos, E.V., & Pulache, J.L. (2020). *La gestión financiera y su incidencia en la toma de decisiones financieras*. *Revista Universidad y Sociedad*, 12, 1. Recuperado de: http://scielo.sld.cu/scielo.php?script=sci_arttext&pid=S2218-36202020000200356
- Terrazas, R.A. (2009). *Modelo de gestión financiera para una organización. perspectivas*. *Perspectivas*, 23, 55-72. Recuperado de: <https://www.redalyc.org/articulo.oa?id=425942159005>
- Floréz, L.S. (2008). *Evolución de la teoría financiera en el siglo XX*. *Ecos de Economía*, 27, 145-168. Recuperado de: <https://www.redalyc.org/pdf/3290/329027263004.pdf>

- Bastidas, E. (s.f.). *Gestión de inventarios*. Recuperado el 6 de febrero de 2022 de: <https://logisticayabastecimiento.jimdofree.com/gesti%C3%B3n-de-inventarios/>
- Conexión Esan (13 de agosto de 2015). *¿Qué criterios miden la situación financiera de una empresa?* Recuperado el 8 de febrero de 2022 de: <https://www.esan.edu.pe/conexion-esan/criterios-miden-situacion-financiera-empresa>
- Conexión Esan (20 de mayo de 2020). *Financiamiento corto y de largo plazo*. Recuperado el 8 de febrero de 2022 de: <https://www.esan.edu.pe/conexion-esan/financiamiento-corto-y-de-largo-plazo-cual-elegir>
- Conocimiento AEC. (s.f.). *Gestión de activos*. Revista Calidad Qin. Recuperado el 02 de febrero de 2022 de: <https://www.aec.es/web/guest/centro-conocimiento/gestion-de-activos>
- Datisa (s.f.). *La gestión de los activos fijos, una fuente de información muy valiosa*. Recuperado el 6 de febrero de 2022 de: <https://datisa.es/la-gestion-de-los-activos-fijos-una-fuente-de-informacion-muy-valiosa/>
- DF Consultores (s.f.). *¿Qué es la rentabilidad y utilidad de un negocio?* Recuperado el 10 de febrero de 2022 de: <https://www.dfconsultores.com.uy/novedades/22-que-es-la-rentabilidad-y-utilidad-de-un-negocio.html>
- Finanzas y Cooperativas (s.f.). *Gestión de Financiamiento/Due Diligence*. Recuperado el 8 de febrero de 2022 de: <https://finanzasycoperativas.coop/gestfin/#:~:text=La%20E%80%9CGesti%C3%B3n%20de%20Financiamiento%20se,proceso%20de%20puesta%20en%20marcha>

- López, J. F. (08 de junio de 2018). *Gestión de activos*. Recuperado el 10 de febrero de 2022 de: <https://economipedia.com/definiciones/gestion-de-activos-asset-management.html>
- Ludeña, A. (29 de mayo de 2021). *Resultado financiero*. Recuperado el 10 de febrero de 2022 de: <https://economipedia.com/definiciones/resultado-financiero.html>
- Mustelier, M.C. (18 de marzo de 2020). *Administración del efectivo en la empresa: ciclo, saldo óptimo y estado de flujo de efectivo*. Recuperado el 5 de febrero de 2022 de: <https://www.gestiopolis.com/administracion-del-efectivo-en-la-empresa/>
- Rosendiz, F. (02 de noviembre de 2020). *Administración de cuentas por cobrar: que son y sus características*. Recuperado el 5 de febrero de 2022 de: <https://fondimex.com/blog/administracion-cuentas-por-cobrar-que-son-y-sus-caracteristicas/>
- Sevilla, A. (31 de octubre de 2015). *Estados financieros*. Recuperado el 10 de febrero de 2022 de: <https://economipedia.com/definiciones/estados-financieros.html>
- Sevilla, A. (01 de noviembre de 2015). *Liquidez*. Recuperado el 10 de febrero de 2022 de: <https://economipedia.com/definiciones/liquidez.html>
- Velayos, V. (08 de marzo de 2012). *Apalancamiento financiero*. Recuperado el 10 de febrero de 2022 de: <https://economipedia.com/definiciones/apalancamiento-financiero.html>
- Westreicher, G., & Sánchez, J. (17 de agosto de 2020). *Capital de trabajo*. Recuperado el 10 de febrero de 2022 de: <https://economipedia.com/definiciones/capital-de-trabajo.html>

ANEXOS

Anexos y apéndices

ANEXO N°01:

Matriz de operacionalización de las variables

Gestión financiera y su influencia en los resultados económicos y financieros de la empresa Cosapy SAC, Trujillo, 2022-2023.

VARIABLES	DEFINICION CONCEPTUAL	DEFINICION OPERACIONAL	DIMENSION	INDICADORES	ITEMS	ESCALA DE MEDICION
Variable Independiente Gestión Financiera	Fajardo y Soto (2017) Establecen que la gestión financiera es el conjunto de actividades que realiza una persona para dirigir un negocio o corporación hacia un objetivo.	Es la práctica estratégica de establecer, controlar y supervisar todos los recursos financieros para lograr sus objetivos comerciales.	Gestión financiera del Activo	Gestión financiera de los recursos	<ul style="list-style-type: none"> - ¿Considera correctos y equilibrados los fondos de efectivo que maneja la empresa? - ¿La gestión del efectivo permite a la empresa mantener un nivel óptimo de liquidez? - ¿Se realizan arqueos de caja con frecuencia? 	Escala ordinal
				Gestión financiera de las inversiones	<ul style="list-style-type: none"> - ¿La empresa establece políticas de cobro para las ventas al crédito? - ¿Considera prudente el tiempo del crédito comercial otorgado a los clientes? - ¿La inversión en activos fijos que mantiene la empresa es suficiente y necesaria? - ¿La empresa lleva a cabo el control de entradas y salidas de inventarios del almacén a través de herramientas físicas o computarizadas? - ¿La empresa realiza inventarios periódicamente? - ¿La inversión de activos fijos se realiza a través de financiamiento de largo plazo? 	
			Gestión financiera del Pasivo	Gestión del financiamiento externo	<ul style="list-style-type: none"> - ¿La empresa se financia a través de créditos bancarios? - ¿Se ha financiado parte del activo corriente con financiamiento de largo plazo? - ¿Se han generado algunas veces problemas para cubrir deuda de largo plazo? 	
				Gestión del financiamiento interno	<ul style="list-style-type: none"> - ¿Se ha financiado activo en la empresa con capital de los socios? - ¿Se ha considerado reservas para la mejora o reposición de activo fijo? 	
Variable Dependiente	Ludeña (2021) Precisa que, durante un ejercicio fiscal, el resultado financiero es la diferencia entre los ingresos financieros y los gastos. Proporciona	Es el resultado de la actividad financiera de la empresa y se obtiene fundamentalmente		Liquidez	<ul style="list-style-type: none"> - ¿La empresa mantiene niveles de liquidez que permiten hacer frente a los pasivos de corto plazo? - ¿Los resultados financieros de la empresa expresan un manejo eficiente del activo circulante? - ¿Las políticas que maneja la empresa respecto al activo circulante han permitido que la empresa caiga en la insolvencia técnica? 	

Resultados Económicos y Financieros	información muy útil sobre la situación financiera de la empresa en cuestión.	de la comparación de los ingresos obtenidos de las inversiones financieras y la retribución de la financiación ajena.	Razones financieras	Gestión	<ul style="list-style-type: none"> - ¿Considera que la gestión de los activos ha sido eficiente tomando en cuenta los resultados financieros de la empresa? - ¿Considera que las políticas sobre los inventarios y las cuentas por cobrar comerciales de la empresa son eficientes para el logro de resultados positivos? - ¿Considera que la gestión de los costos y gastos son eficientes en la empresa?
				Solvencia	<ul style="list-style-type: none"> - ¿Considera que la empresa puede hacer frente a sus pasivos totales? - ¿Considera que la empresa se encuentra apalancada (endeudada) en porcentajes ideales, evitando riesgos financieros?
				Rentabilidad	<ul style="list-style-type: none"> - ¿Considera que la gestión financiera llevada a cabo por la empresa es positiva, para lograr rentabilidad financiera? - ¿Considera que el margen de utilidad de la empresa es correcto y está dentro de lo esperado financieramente?

MATRIZ DE CONSISTENCIA

PROBLEMA	VARIABLES	OBJETIVOS	HIPÓTESIS	METODOLOGIA
¿Cómo la gestión financiera influye en los resultados económicos y financieros de la empresa <u>Cosapy SAC</u> , Trujillo, 2022-2023?	<p>Variable 1 Gestión financiera.</p> <p>Variable 2 Resultados económicos y financieros</p> <p>y</p>	<p>Objetivo general: Describir cómo la gestión financiera influye en los resultados económicos y financieros de la empresa <u>Cosapy SAC</u>, Trujillo, 2022-2023.</p> <p>Objetivos específicos:</p> <ul style="list-style-type: none"> Analizar la gestión financiera de la empresa <u>Cosapy SAC</u>, Trujillo, 2022-2023. Analizar los resultados económicos y financieros de la empresa <u>Cosapy SAC</u>, Trujillo, 2022-2023. Implementar estrategias que mejoren la gestión financiera y los resultados del análisis de estados financieros de la empresa <u>Cosapy SAC</u>, Trujillo, 2022-2023. 	La gestión financiera influye significativamente en los resultados económicos y financieros de la empresa <u>Cosapy SAC</u> , Trujillo, 2022-2023.	<p>Tipo de Investigación: Básica y aplicada</p> <p>Diseño: Descriptiva, no Experimental, de corte transversal.</p> <p>Población-Muestra: 07 colaboradores de la empresa <u>Cosapy SAC</u>.</p> <p>Titular Gerente: 1, Administradora: 1], Contador: 1, Jefe de logística: 1 y Cajeras: 3.</p> <p>Técnica: Encuesta y análisis documental.</p> <p>Instrumento Cuestionario y guía de análisis documental.</p>

ANEXO N° 3:

Cuestionario

Estimados colaboradores, solicitamos su apoyo, respondiendo el presente cuestionario.

La información es de carácter confidencial y anónima.

Agradeceré su valiosa colaboración.

OBJETIVO: Describir cómo la gestión financiera influye en los resultados económicos y financieros de la empresa Cosapy SAC, Trujillo, 2022-2023.

DIRIGIDO AL: Personal de la empresa Cosapy SAC.

INSTRUCCIONES

Leer con atención y responder correctamente las preguntas señalando con un aspa (x) en una sola alternativa considerando la escala de medición.

Siempre	Casi siempre	A veces	Casi nunca	Nunca
5	4	3	2	1

Variable de estudio: “Gestión financiera”

Ítems		5	4	3	2	1
Dimensión 1: Gestión financiera del activo						
P1	Considera correctos y equilibrados los fondos de efectivo que maneja la empresa					
P2	La gestión del efectivo permite a la empresa mantener un nivel óptimo de liquidez					
P3	Se realizan arqueos de caja con frecuencia					
P4	La empresa establece políticas de cobro para las ventas al crédito					
P5	Considera prudente el tiempo del crédito comercial otorgado a los clientes					
P6	La inversión en activos fijos que mantiene la empresa es suficiente y necesaria					
P7	La empresa lleva a cabo el control de entradas y salidas de inventarios del almacén a través de herramientas físicas o computarizadas					

P8	La empresa realiza inventarios periódicamente					
P9	La inversión de activos fijos se realiza a través de financiamiento de largo plazo					
Dimensión 2: Gestión financiera del pasivo						
P10	La empresa se financia a través de créditos bancarios					
P11	Se ha financiado parte del activo corriente con financiamiento de largo plazo					
P12	Se han generado algunas veces problemas para cubrir deuda de largo plazo					
P13	Se ha financiado activo en la empresa con capital de los socios					
P14	Se ha considerado reservas para la mejora o reposición de activo fijo					

Variable 2: “Resultados económicos y financieros”

Dimensión 1: Razones financieras						
P15	La empresa mantiene niveles de liquidez que permiten hacer frente a los pasivos de corto plazo					
P16	Los resultados financieros de la empresa expresan un manejo eficiente del activo circulante					
P17	Las políticas que maneja la empresa respecto al activo circulante han permitido que la empresa caiga en la insolvencia técnica					
P18	Considera que la gestión de los activos ha sido eficiente tomando en cuenta los resultados financieros de la empresa					
P19	Considera que las políticas sobre los inventarios y las cuentas por cobrar comerciales de la empresa son eficientes para el logro de resultados positivos					
P20	Considera que la gestión de los costos y gastos son eficientes en la empresa					
P21	Considera que la empresa puede hacer frente a sus pasivos totales					
P22	Considera que la empresa se encuentra apalancada (endeudada) en porcentajes ideales, evitando riesgos financieros					
P23	Considera que la gestión financiera llevada a cabo por la empresa es positiva, para lograr rentabilidad financiera					
P24	Considera que el margen de utilidad de la empresa es correcto y está dentro de lo esperado financieramente					



UNIVERSIDAD SAN PEDRO
FACULTAD DE CIENCIAS ECONÓMICAS Y ADMINISTRATIVAS
VALIDEZ DE INSTRUMENTOS POR JUICIO DE EXPERTOS

I. Información General.

Nombres y apellidos del validador: Mg. LUIS ALBERTO VIGO BARDALES

Fecha: MARZO 2024

Especialidad: CONTABILIDAD

Nombre del instrumento evaluado: CUESTIONARIO

Autor del instrumento: Claudia Mónica García Rodríguez

Teniendo como base los criterios que a continuación se presenta, requerimos su opinión sobre el instrumento de la investigación titulada:

GESTIÓN FINANCIERA Y SU INFLUENCIA EN LOS RESULTADOS ECONÓMICOS Y FINANCIEROS DE LA EMPRESA COSAPY SAC, TRUJILLO, 2022-2023.

El cual debe calificar con una valoración correspondiente a su opinión respecto a cada criterio formulado.

II. Aspectos a evaluar:

Indicadores de evaluación del documento	Criterios cualitativos - cuantitativos	Deficiente	Regular	Bueno	Muy Bueno	Excelente
		(1-9)	(10-13)	(14-16)	(17-18)	(19-20)
Claridad	¿Está formulado con lenguaje apropiado?			15		
Objetividad	¿Está expresado con conductas observadas				17	
Actualidad	¿adecuado al avance de la ciencia y calidad?			14		
Organización	¿Existe una organización lógica del instrumento?				18	
Suficiencia	¿Valora los aspectos en cantidad y calidad?				17	
Intencionalidad	¿Adecuado para cumplir con los objetivos?			14		
Consistencia	¿Basada en el aspecto teórico científico del tema de estudios?					20
Coherencia	¿Entre las hipótesis, dimensiones e indicadores?					19
Propósito	¿Las estrategias responden al propósito de estudio?					19
Conveniencia	¿Genera nuevas pautas para la investigación y construcción de teorías?				17	
Sumatoria parcial				43	69	58
Sumatoria Total		170 (Siendo el puntaje máximo posible 200)				
Valoración cuantitativa (Sumatoria Total x 0.005)		0.85(Siendo la valoración máxima en 1)				

Aporte y/o sugerencias para mejorar el instrumento

III. **Calificación global:** Ubicar el coeficiente de validez obtenido en el intervalo respectivo y escriba sobre el espacio el resultado

Intervalos	Resultados
0,00 - 0,49	Validez nula
0,50 - 0,59	Validez muy baja
0,60 - 0,69	Validez baja
0,70 - 0,79	Validez aceptable
0,80 - 0,89	Validez buena
0,90 - 1,00	Validez muy buena

Coeficiente de Validez

170 **0.85**

Nota: El instrumento podrá ser considerado a partir de una calificación aceptable

Dr. Luis Vigo Bardales
DNI N ° 32949499



UNIVERSIDAD SAN PEDRO
FACULTAD DE CIENCIAS ECONÓMICAS Y ADMINISTRATIVAS
VALIDEZ DE INSTRUMENTOS POR JUICIO DE EXPERTOS

I. Información General.

Nombres y apellidos del validador; Mg. CARLOS ALBERTO ACOSTA ZARATE

Fecha: MARZO 2024

Especialidad: CONTABILIDAD

Nombre del instrumento evaluado: CUESTIONARIO

Autor del instrumento: Claudia Mónica García Rodríguez

Teniendo como base los criterios que a continuación se presenta, requerimos su opinión sobre el instrumento de la investigación titulada:

GESTIÓN FINANCIERA Y SU INFLUENCIA EN LOS RESULTADOS ECONÓMICOS Y FINANCIEROS DE LA EMPRESA COSAPY SAC, TRUJILLO, 2022-2023.

El cual debe calificar con una valoración correspondiente a su opinión respecto a cada criterio formulado.

II. Aspectos a evaluar:

Indicadores de evaluación del documento	Criterios cualitativos - cuantitativos	Deficiente	Regular	Bueno	Muy Bueno	Excelente
		(1-9)	(10-13)	(14-16)	(17-18)	(19-20)
Claridad	¿Está formulado con lenguaje apropiado?			15		
Objetividad	¿Está expresado con conductas observadas				17	
Actualidad	¿adecuado al avance de la ciencia y calidad?				17	
Organización	¿Existe una organización lógica del instrumento?				18	
Suficiencia	¿Valora los aspectos en cantidad y calidad?				17	
Intencionalidad	¿Adecuado para cumplir con los objetivos?			14		
Consistencia	¿Basada en el aspecto teórico científico del tema de estudios?			15		
Coherencia	¿Entre las hipótesis, dimensiones e indicadores?					19
Propósito	¿Las estrategias responden al propósito de estudio?				18	
Conveniencia	¿Genera nuevas pautas para la investigación y construcción de teorías?			16		
Sumatoria parcial				60	87	19
Sumatoria Total		166 (Siendo el puntaje máximo posible 200)				
Valoración cuantitativa (Sumatoria Total x 0.005)		0.83 (Siendo la valoración máxima en 1)				

Aporte y/o sugerencias para mejorar el instrumento

III. **Calificación global:** Ubicar el coeficiente de validez obtenido en el intervalo respectivo y escriba sobre el espacio el resultado

Intervalos	Resultados
0,00 - 0,49	Validez nula
0,50 – 0,59	Validez muy baja
0,60 – 0,69	Validez baja
0,70 – 0,79	Validez aceptable
0,80 – 0,89	Validez buena
0,90 – 1,00	Validez muy buena

Coeficiente de Validez

$$\boxed{166} = \frac{\quad}{\quad} \boxed{0.83}$$

Nota: El instrumento podrá ser considerado a partir de una calificación aceptable



**Firma del experto
Grado Académico
DNI**



UNIVERSIDAD SAN PEDRO
FACULTAD DE CIENCIAS ECONÓMICAS Y ADMINISTRATIVAS
VALIDEZ DE INSTRUMENTOS POR JUICIO DE EXPERTOS

I. Información General.

Nombres y apellidos del validador: Mg. JESSICA FABIOLA LUIS MENACHO

Fecha: MARZO 2024

Especialidad: CONTABILIDAD

Nombre del instrumento evaluado: CUESTIOANARIO

Autor del instrumento: Claudia Mónica García Rodríguez

Teniendo como base los criterios que a continuación se presenta, requerimos su opinión sobre el instrumento de la investigación titulada:

GESTIÓN FINANCIERA Y SU INFLUENCIA EN LOS RESULTADOS ECONÓMICOS Y FINANCIEROS DE LA EMPRESA COSAPY SAC, TRUJILLO, 2022-2023.

El cual debe calificar con una valoración correspondiente a su opinión respecto a cada criterio formulado.

II. Aspectos a evaluar:

Indicadores de evaluación del documento	Criterios cualitativos - cuantitativos	Deficiente	Regular	Bueno	Muy Bueno	Excelente
		(1-9)	(10-13)	(14-16)	(17-18)	(19-20)
Claridad	¿Está formulado con lenguaje apropiado?				18	
Objetividad	¿Está expresado con conductas observadas					20
Actualidad	¿adecuado al avance de la ciencia y calidad?				18	
Organización	¿Existe una organización lógica del instrumento?				18	
Suficiencia	¿Valora los aspectos en cantidad y calidad?					20
Intencionalidad	¿Adecuado para cumplir con los objetivos?				18	
Consistencia	¿Basada en el aspecto teórico científico del tema de estudios?					20
Coherencia	¿Entre las hipótesis, dimensiones e indicadores?				18	
Propósito	¿Las estrategias responden al propósito de estudio?					20
Conveniencia	¿Genera nuevas pautas para la investigación y construcción de teorías?					20
Sumatoria parcial					90	100
Sumatoria Total		190				
Valoración cuantitativa (Sumatoria Total x 0.005)		0.95				

Aporte y/o sugerencias para mejorar el instrumento


III. **Calificación global:** Ubicar el coeficiente de validez obtenido en el intervalo respectivo y escriba sobre el espacio el resultado

Intervalos	Resultados
0,00 - 0,49	Validez nula
0,50 – 0,59	Validez muy baja
0,60 – 0,69	Validez baja
0,70 – 0,79	Validez aceptable
0,80 – 0,89	Validez buena
0,90 – 1,00	Validez muy buena

Coeficiente de Validez

$$\boxed{190} = \frac{\quad}{\quad} \boxed{0.95}$$

Nota: El instrumento podrá ser considerado a partir de una calificación aceptable



**Firma del experto
Grado Académico
DNI**

EMPRESA COSAPY SAC
BALANCE GENERAL

	PERIODOS		VARIACION		RAZON
	AÑO 2023	AÑO 2022	ABSOLUTA	RELATIVA	
ACTIVO	254780,34	258750,51	-3970,17	-1,53%	0,98
ACTIVO CORRIENTE	87336,34	113261,51	-25925,17	-22,89%	0,77
Caja y equivalente al efectivo	13887,17	13707,44	179,73	1,31%	1,01
Caja General	855,00	1550,00	-695,00	-44,84%	0,55
Caja Chica	500,00	500,00	0,00	0,00%	1,00
Bancos	12532,17	11657,44	874,73	7,50%	1,08
Documentos y cuentas por cobrar	16816,77	36902,45	-20085,68	-54,43%	0,46
Cuentas por Cobrar a Clientes	1400,00	1880,00	-480,00	-25,53%	0,74
Documentos por Cobrar a Clientes	15416,77	35022,45	-19605,68	-55,98%	0,44
Inventarios	44525,14	49895,00	-5369,86	-10,76%	0,89
Inventario de Materiales para la Construcción	8225	5560	2665,00	47,93%	1,48
Inventario de Suministros y Materiales	425	985	-560,00	-56,85%	0,43
Obras en Construcción		17550	-17550,00	-100,00%	0,0
Obras Terminadas	35875,14	25800	10075,14	39,06%	1,39
Seguros y otros pagos anticipados	86,89	686,25	-599,36	-87,34%	0,13
Anticipo a proveedores	4800,00	2500,00	2300,00	92,00%	1,92
Anticipo a subcontratistas		500,00	-500,00	-100,00%	0,0
Anticipo a empleados y subcontratistas	3800,00	3000,00	800,00	26,67%	1,27
Impuestos y otros	3420,37	3420,37	0,00	0,00%	1,00
Otros activos		2650,00	-2650,00	-100,00%	0,00
ACTIVO NO CORRIENTE	167444,00	145489,00	21955,00	15,09%	1,15
Propiedad, planta y equipo	167444,00	145489,00	21955,00	15,09%	1,15
Muebles, Enseres y Equipos de Oficina	3100,00	3100,00	0,00	0,00%	1,00
Equipos de Computación	6500,00	4800,00	1700,00	35,42%	1,35
Maquinaria Ligera y Pesada	45000,00	45000,00	0,00	0,00%	1,00
Herramientas menores de Construcción	5500,00	3865,00	1635,00	42,30%	1,42
Vehículos	32000,00	10000,00	22000,00	220,00%	3,20
Vehículos, Equipo de Transporte Caminero	92000,00	85000,00	7000,00	8,24%	1,08
(-) DEPRECIACIÓN ACUMULADA DE PROPIEDADES	-16656,00	-6278,00	-10380,00	165,39%	2,65
PASIVOS	60338,33	63988,22	-3649,89	-5,70%	0,94
PASIVOS CORRIENTES	18838,33	28988,22	-10149,89	-35,01%	0,65
Documentos por Pagar	5565,01	14778,62	-9213,61	-62,34%	0,38
Prestamos financieros C/P	8000,00	5000,00	3000,00	60,00%	1,60
Subcontratos por pagar		3770,68	-3770,68	-100,00%	0,00
Cuentas por pagar	5273,32	5438,92	-165,60	-3,04%	0,97
PASIVOS NO CORRIENTES	41500,00	35000,00	6500,00	18,57%	1,19
Documentos por Pagar	15000,00	15000,00	0,00	0,00%	1,00
PATRIMONIO NETO	194442,01	194762,29	-320,28	-0,16%	1,00
Capital pagado	180356,47	191171,34	-4814,87	-2,52%	0,97
Utilidad del ejercicio	8085,54	3590,95	4494,59	125,16%	2,25
TOTAL DEL PASIVO Y PATRIMONIO	254780,34	258750,51	-3970,17	-1,53%	0,98

GESTIÓN FINANCIERA Y SU INFLUENCIA EN LOS RESULTADOS ECONÓMICOS Y FINANCIEROS DE LA EMPRESA COSAPY SAC, TRUJILLO, 2022-2023.

INFORME DE ORIGINALIDAD



FUENTES PRIMARIAS

1	repositorio.ucv.edu.pe Fuente de Internet	3%
2	publicaciones.usanpedro.edu.pe Fuente de Internet	3%
3	repositorio.usanpedro.edu.pe Fuente de Internet	2%
4	dspace.unl.edu.ec Fuente de Internet	2%
5	hdl.handle.net Fuente de Internet	2%
6	repositorio.uladech.edu.pe Fuente de Internet	1%
7	www.nucleodoconhecimento.com.br Fuente de Internet	1%
8	repositorio.unsaac.edu.pe Fuente de Internet	1%

9	www.coursehero.com Fuente de Internet	1 %
10	Submitted to Universidad Andina del Cusco Trabajo del estudiante	1 %
11	dSPACE.esPOCH.edu.ec Fuente de Internet	<1 %
12	repositorio.upn.edu.pe Fuente de Internet	<1 %
13	uniminuto-dSPACE.scimago.es Fuente de Internet	<1 %
14	Submitted to Universidad Alas Peruanas Trabajo del estudiante	<1 %
15	Submitted to Universidad Tecnológica Indoamerica Trabajo del estudiante	<1 %
16	repositorio.unbosque.edu.co Fuente de Internet	<1 %
17	repositorio.unac.edu.pe Fuente de Internet	<1 %
18	dSPACE.ueb.edu.ec Fuente de Internet	<1 %
19	repositorio.unap.edu.pe Fuente de Internet	<1 %
20	www.clubensayos.com	

Fuente de Internet

<1 %

21

es.scribd.com

Fuente de Internet

<1 %

22

core.ac.uk

Fuente de Internet

<1 %

23

repositorio.sangregorio.edu.ec

Fuente de Internet

<1 %

24

Submitted to Universidad Peruana de Las Americas

Trabajo del estudiante

<1 %

25

es.slideshare.net

Fuente de Internet

<1 %

26

pdfcookie.com

Fuente de Internet

<1 %

27

Submitted to Universidad Cesar Vallejo

Trabajo del estudiante

<1 %

28

repositorio.uta.edu.ec

Fuente de Internet

<1 %

29

repositorio.upla.edu.pe

Fuente de Internet

<1 %

30

repository.upb.edu.co

Fuente de Internet

<1 %

31

upc.aws.openrepository.com

Fuente de Internet

<1 %

32 Submitted to Universidad Nacional Pedro
Henríguez Ureña <1 %
Trabajo del estudiante

33 repositorio.unesum.edu.ec <1 %
Fuente de Internet

34 tesis.unsm.edu.pe <1 %
Fuente de Internet

35 www.gestiopolis.com <1 %
Fuente de Internet

36 repositorio.uandina.edu.pe <1 %
Fuente de Internet

37 repositorio.upsc.edu.pe <1 %
Fuente de Internet

38 ciencia.lasalle.edu.co <1 %
Fuente de Internet

39 repositorio.usmp.edu.pe <1 %
Fuente de Internet

40 www.slideshare.net <1 %
Fuente de Internet

41 Submitted to Universidad Privada San Pedro <1 %
Trabajo del estudiante

42 renati.sunedu.gob.pe
Fuente de Internet

<1 %

43 repositorio.uap.edu.pe
Fuente de Internet

<1 %

44 www.businessmarketinsights.com
Fuente de Internet

<1 %

45 Submitted to Submitted on 1686021941429
Trabajo del estudiante

<1 %

46 Submitted to Universidad del Istmo de Panamá
Trabajo del estudiante

<1 %

47 dspace.unitru.edu.pe
Fuente de Internet

<1 %

48 Submitted to Universidad Nacional de San Cristóbal de Huamanga
Trabajo del estudiante

<1 %

49 documentop.com
Fuente de Internet

<1 %

50 repositorio.uoosevelt.edu.pe
Fuente de Internet

<1 %

51 www.bbva.es
Fuente de Internet

<1 %

52 Submitted to Universidad TecMilenio
Trabajo del estudiante

<1 %

53	actualicese.com Fuente de Internet	<1 %
54	www.diariodigital.com.do Fuente de Internet	<1 %
55	es.wikihow.com Fuente de Internet	<1 %
56	repositorio.unheval.edu.pe Fuente de Internet	<1 %
57	repositorio.upp.edu.pe Fuente de Internet	<1 %
58	repositoryinst.uniguajira.edu.co Fuente de Internet	<1 %
59	www.idexlab.com Fuente de Internet	<1 %
60	encyclopedia.nm.org Fuente de Internet	<1 %
61	latam.redilat.org Fuente de Internet	<1 %
62	register-domains.co Fuente de Internet	<1 %
63	repositorio.uancv.edu.pe Fuente de Internet	<1 %
64	repositorio.ug.edu.ec Fuente de Internet	<1 %

65	repositorio.uia.ac.cr:8080 Fuente de Internet	<1 %
66	repositorio.ulp.edu.pe Fuente de Internet	<1 %
67	repositorio.upagu.edu.pe Fuente de Internet	<1 %
68	tesis.usat.edu.pe Fuente de Internet	<1 %
69	www.bies.planeacion.unam.mx Fuente de Internet	<1 %
70	www.es.capgemini.com Fuente de Internet	<1 %
71	www.iberpymeonline.org Fuente de Internet	<1 %
72	fdocuments.es Fuente de Internet	<1 %
73	informatica.upla.edu.pe Fuente de Internet	<1 %
74	repositorio.espe.edu.ec Fuente de Internet	<1 %
75	repositorio.unp.edu.pe Fuente de Internet	<1 %
76	repositorio.untrm.edu.pe Fuente de Internet	<1 %

77	repositorio.uss.edu.pe Fuente de Internet	<1 %
78	repositorio.uwiener.edu.pe Fuente de Internet	<1 %
79	repositorioacademico.upc.edu.pe Fuente de Internet	<1 %
80	www.estadief.minhac.es Fuente de Internet	<1 %
81	www.un.org Fuente de Internet	<1 %
82	repositorio.upse.edu.ec Fuente de Internet	<1 %

Excluir citas

Apagado

Excluir coincidencias < 6 words

Excluir bibliografía

Activo

REPOSITORIO INSTITUCIONAL DIGITAL

FORMULARIO DE AUTORIZACIÓN PARA LA PUBLICACIÓN DE DOCUMENTOS DE INVESTIGACIÓN

1. Información del Autor			
GARCIA RODRIGUEZ CLAUDIA MONICA		78465353	claudiarodriguez.cg@gmail.com
Apellidos y Nombres		DNI	Correo Electrónico
2. Tipo de Documento de Investigación			
<input checked="" type="checkbox"/> Tesis	<input type="checkbox"/> Trabajo de Suficiencia Profesional	<input type="checkbox"/> Trabajo Académico	<input type="checkbox"/> Trabajo de Investigación
3. Grado Académico o Título Profesional *			
<input type="checkbox"/> Bachiller	<input checked="" type="checkbox"/> Título Profesional	<input type="checkbox"/> Título Segunda Especialidad	<input type="checkbox"/> Maestría <input type="checkbox"/> Doctorado
4. Título del Documento de Investigación			
GESTIÓN FINANCIERA Y SU INFLUENCIA EN LOS RESULTADOS ECONÓMICOS Y FINANCIEROS DE LA EMPRESA COSAPY SAC, TRUJILLO, 2022-2023.			
5. Programa Académico			
CONTABILIDAD			
6. Tipo de Acceso al Documento			
<input checked="" type="checkbox"/> Abierto a Pública * (info/rii-repositorio/tematicas/tematicas)	<input type="checkbox"/> Acceso restringido * (info/rii-repo/tematicas/tematicas/acceso/rii)		
(*) En caso de restringido sustentar motivo			

A. Originalidad del Archivo Digital

Por el presente dejo constancia que el archivo digital que entrego a la Universidad, es la versión final del trabajo de investigación sustentada y aprobado por el Jurado Evaluador y forma parte del proceso que conduce a obtener el grado académico o título profesional.

B. Otorgamiento de una licencia CREATIVE COMMONS ⁵

El autor, por medio de este documento, autoriza a la Universidad, publicar su trabajo de investigación en formato digital en el Repositorio Institucional Digital, al cual se podrá acceder, preservar y difundir de forma libre y gratuita, de manera íntegra a todo el documento. ⁶



Lugar	Día	Mes	Año
Chimbote	10	10	2024

Referencias

- Según Resolución Consejo Directivo N° 007-2016-UNSP/CD (Reglamento del Registro Nacional de Trabajos de Investigación para optar Grados Académicos y Títulos Profesionales del A. Tesis R2)
- LEY N° 30091 Ley que regula el Repositorio Institucional Digital de Ciencia, Tecnología e Innovación de la Universidad y del 2016 (2016-2021)
- El autor otorga el tipo de acceso abierto a público, a cargo de la Universidad San Pedro una licencia no exclusiva, gratuita, de uso múltiple, para que se pueda hacer uso de ella en el sitio y difundir en el Repositorio Institucional Digital. Responde a solicitud del Director de Autor y Propiedad Intelectual de la universidad y en el Anexo de la Ley R21.
- El autor declara que el autor otorga la licencia de uso múltiple, no exclusiva, gratuita, de uso múltiple, para que se pueda hacer uso de ella en el sitio y difundir en el Repositorio Institucional Digital.
- Las licencias Creative Commons (CC) son un estándar internacional con el cual se puede publicar los trabajos de los autores en un formato de licencia flexible y de contenido tecnológico que facilita el flujo de información y recursos educativos, datos abiertos y científicos, entre otros. Estas licencias también permiten que el autor otorgue el control por su obra.
- Según el inciso 12.2 del artículo 17 del Reglamento del Registro Nacional de Trabajos de Investigación para optar grados académicos y títulos profesionales (R21) de las universidades, instituciones y escuelas de educación superior dentro de su obligación regular sobre los trabajos de investigación y sus licencias, otorgarán las licencias en sus repositorios institucionales, considerando si son de acceso abierto o restringido, los cuales serán públicamente notificados por el Repositorio Digital (R21) a través del Repositorio Digital.

Nota: En caso de fallecimiento del autor, se procederá de acuerdo a ley (Ley 27444 del 20 de mayo 2017)