

UNIVERSIDAD SAN PEDRO

**FACULTAD DE CIENCIAS ECONÓMICAS Y
ADMINISTRATIVAS**

PROGRAMA DE ESTUDIOS DE CONTABILIDAD



Presupuesto por resultados y calidad de gasto público en la
Municipalidad Distrital de Santa, 2021

Tesis para obtener el título profesional de Contadora Pública

Autora:

Flores Izaguirre, María Claudia

Asesor:

Mg. Vigo Bardales, Luis Alberto

Código ORCID 0000-0002-4328-853X

Chimbote – Perú

2022

PALABRAS CLAVE

| | |
|--------------|---|
| Tema | Presupuesto por Resultados y calidad de gasto público |
| Especialidad | Contabilidad |

| | |
|--------------|---|
| Tema | Budget for Results and quality of public spending |
| Especialidad | Accounting |

Línea de Investigación

Ciencias Económicas y Administrativas

Contabilidad

Contabilidad

Contabilidad

Research Line

Economic and Administrative Sciences

Accounting

Accounting

Accounting

TITULO

Presupuesto por resultados y calidad de gasto público en la
Municipalidad Distrital de Santa, 2021

TITULO

Budget for results and quality of public expenditure in the District
Municipality of Santa, 2021

RESUMEN

Este trabajo de investigación buscó evaluar como la aplicación del presupuesto por resultados mejorará la particularidad del egreso estatal de los ingresos y desembolsos en la Municipalidad Distrital de Santa (MDS), año 2021, con un tipo de diseño de investigación de tipo descriptiva y básica, y un diseño no experimental, de corte transversal.

En la investigación precisó como variable independiente el Presupuesto por resultado y como variable dependiente la calidad de gasto. La población y muestra que se utilizó, fue de 05 trabajadores de la Gerencia de Planeamiento, Presupuesto e Informática de la MDS, se empleó como técnica la recolección de datos, empleando cuestionarios para las entrevistas, resultando las observaciones de las muestras, los mismos que fueron analizados, y permitió comunicar a la alta dirección, que si existe un eficiente manejo del egreso estatal en la MDS, así como el adecuado manejo de asignaciones recibidas por el MEF. Por otro lado, se concluye que los recursos financieros asignados por Tesoro Público a la Municipalidad Distrital de Santa son suficientes para atender programas sociales tanto de saneamiento como educación.

ABSTRACT:

This research work sought to evaluate how the application of the results-based budget will improve the particularity of the state expenditure of income and disbursements in the District Municipality of Santa (MDS), year 2021, with a type of descriptive and basic research design, and a non-experimental, cross-sectional design

In the investigation, the Budget by result was specified as an independent variable and the quality of expenditure as a dependent variable. The population and sample that was used was 05 workers from the Planning, Budget and Informatics Management of the MDS, data collection was used as a technique, using questionnaires for the interviews, resulting in the observations of the samples, the same ones that were analyzed, and allowed to communicate to senior management, that if there is an efficient management of the state expenditure in the MDS, as well as the adequate management of allocations received by the MEF. On the other hand, it is concluded that the financial resources allocated by the Public Treasury to the District Municipality of Santa are sufficient to attend to social programs for both sanitation and education.

INDICE

| | |
|---|-----------|
| PALABRAS CLAVE | 1 |
| RESUMEN | 3 |
| ABSTRACT: | 4 |
| INDICE | 5 |
| CAPITULO I: INTRODUCCIÓN | 9 |
| 1.1 ANTECEDENTES Y FUNDAMENTACIÓN CIENTÍFICA | 9 |
| 1.1.1 ANTECEDENTES | 9 |
| 1.1.1.1 Antecedentes Internacionales..... | 9 |
| 1.1.1.2 Antecedentes Nacionales | 9 |
| 1.1.1.3 Antecedentes Locales | 10 |
| 1.1.2 FUNDAMENTACION CIENTIFICA..... | 10 |
| 1.1.2.1 Teoría de Presupuesto por resultado | 11 |
| 1.2 PRESUPUESTO POR RESULTADOS | 13 |
| 1.2.1 JUSTIFICACION DE LA INVESTIGACION | 17 |
| 1.2.1.1 CONVIVENCIA | 17 |
| 1.2.1.2 RELEVANCIA SOCIAL | 17 |
| 1.2.1.3 IMPLICACIONES PRACTICAS | 18 |
| 1.2.1.4 VALOR TEORICO..... | 18 |
| 1.2.1.5 UTILIDAD METODOLOGICA | 18 |
| 1.2.2 PROBLEMA | 19 |
| 1.2.3 CONCEPTUALIZACION Y OPERACIONALIZACION DE VARIABLES | 19 |
| 1.2.3.1 CONCEPTUALIZACIÓN | 19 |
| 1.2.3.2 CONCEPTUALIZACIÓN | 1 |
| 1.2.4 HIPOTESIS | 1 |
| 1.2.5 OBJETIVOS..... | 1 |
| 1.2.5.1 OBJETIVO GENERAL | 1 |
| 1.2.5.2 OBJETIVOS ESPECIFICOS | 1 |
| CAPITULO II: METODOLOGIA | 2 |
| 2.1 TIPO Y DISEÑO DE INVESTIGACION | 2 |
| 2.1.1 Tipo de investigación | 2 |
| 2.1.2 Diseño de investigación | 2 |
| 2.2 POBLACION – MUESTRA | 3 |
| 2.2.1 Población = Muestra | 3 |
| 2.3 TÉCNICAS E INSTRUMENTOS DE INVESTIGACION | 3 |
| 2.3.1 Técnicas..... | 3 |
| 2.3.2 Instrumento de Investigación | 4 |
| 2.3.3 Validez y confiabilidad Validez | 4 |
| 2.4 PROCESAMIENTO Y ANALISIS DE INFORMACION | 4 |

| | | |
|--|----------------------------------|-----------|
| 2.4.1 | Procesamiento de Datos | 5 |
| 2.4.2 | Análisis de la Información | 5 |
| CAPITULO III: RESULTADOS | | 6 |
| CAPITULO IV: ANALISIS Y DISCUSION..... | | 26 |
| CAPITULO V CONCLUSIONES | | 30 |
| CAPÍTULO VI. RECOMENDACIONES..... | | 32 |
| CAPITULO VII: REFERENCIAS BIBLIOGRAFICAS | | 33 |
| CAPITULO VII: AGRADECIMIENTO O DEDICATORIA..... | | 36 |
| ANEXOS Y APENDICE | | 37 |

INDICE DE TABLAS

| | |
|--|----|
| TABLA N° 01. OPERACIONALIZACIÓN DE VARIABLES | 1 |
| TABLA N° 02. RESULTADO DE LA PREGUNTA 01 | 6 |
| TABLA N° 03. RESULTADO DE LA PREGUNTA 02 | 7 |
| TABLA N° 04. RESULTADO DE LA PREGUNTA 03 | 8 |
| TABLA N° 05. RESULTADO DE LA PREGUNTA 04 | 9 |
| TABLA N° 06. RESULTADO DE LA PREGUNTA 05 | 10 |
| TABLA N° 07. RESULTADO DE LA PREGUNTA 06 | 11 |
| TABLA N° 08. RESULTADO DE LA PREGUNTA 07 | 12 |
| TABLA N° 09. RESULTADO DE LA PREGUNTA 08 | 13 |
| TABLA N° 10. RESULTADO DE LA PREGUNTA 09 | 14 |
| TABLA N° 11. RESULTADO DE LA PREGUNTA 10 | 15 |
| TABLA N° 12. RESULTADO DE LA PREGUNTA 11 | 16 |
| TABLA N° 13. RESULTADO DE LA PREGUNTA 12 | 17 |
| TABLA N° 14. RESULTADO DE LA PREGUNTA 13 | 18 |
| TABLA N° 15. RESULTADO DE LA PREGUNTA 14 | 19 |
| TABLA N° 16. RESULTADO DE LA PREGUNTA 15 | 20 |
| TABLA N° 17. RESULTADO DE LA PREGUNTA 16 | 21 |
| TABLA N° 18. RESULTADO DE LA PREGUNTA 17 | 22 |
| TABLA N° 19. RESULTADO DE LA PREGUNTA 18 | 23 |
| TABLA N° 20. RESULTADO DE LA PREGUNTA 19 | 24 |
| TABLA N° 21. RESULTADO DE LA PREGUNTA 20 | 25 |

INDICE DE FIGURAS

| | |
|--|----|
| FIGURA N° 01. DISEÑO DE LA INVESTIGACIÓN..... | 2 |
| FIGURA N° 02. TABLA DE FRECUENCIA DE LA PREGUNTA 01..... | 6 |
| FIGURA N° 03. TABLA DE FRECUENCIA DE LA PREGUNTA 02..... | 7 |
| FIGURA N° 04. TABLA DE FRECUENCIA DE LA PREGUNTA 03..... | 8 |
| FIGURA N° 05. TABLA DE FRECUENCIA DE LA PREGUNTA 04..... | 9 |
| FIGURA N° 06. TABLA DE FRECUENCIA DE LA PREGUNTA 05..... | 10 |
| FIGURA N° 07. TABLA DE FRECUENCIA DE LA PREGUNTA 06..... | 11 |
| FIGURA N° 08. TABLA DE FRECUENCIA DE LA PREGUNTA 07..... | 12 |
| FIGURA N° 09. TABLA DE FRECUENCIA DE LA PREGUNTA 08..... | 13 |
| FIGURA N° 10. TABLA DE FRECUENCIA DE LA PREGUNTA 09..... | 14 |
| FIGURA N° 11. TABLA DE FRECUENCIA DE LA PREGUNTA 10..... | 15 |
| FIGURA N° 12. RESULTADO DE LA PREGUNTA 11..... | 16 |
| FIGURA N° 13. RESULTADO DE LA PREGUNTA 12..... | 17 |
| FIGURA N° 14. RESULTADO DE LA PREGUNTA 13..... | 18 |
| FIGURA N° 15. RESULTADO DE LA PREGUNTA 14..... | 19 |
| FIGURA N° 16. RESULTADO DE LA PREGUNTA 15..... | 20 |
| FIGURA N° 17. RESULTADO DE LA PREGUNTA 16..... | 21 |
| FIGURA N° 18. RESULTADO DE LA PREGUNTA 17..... | 22 |
| FIGURA N° 19. RESULTADO DE LA PREGUNTA 18..... | 23 |
| FIGURA N° 20. RESULTADO DE LA PREGUNTA 19..... | 24 |
| FIGURA N° 21. RESULTADO DE LA PREGUNTA 20..... | 25 |

CAPITULO I: INTRODUCCIÓN

1.1 ANTECEDENTES Y FUNDAMENTACIÓN CIENTÍFICA

1.1.1 ANTECEDENTES

1.1.1.1 Antecedentes Internacionales

Calla, K.& Mendoz, D. (2019), en su investigación precisa que en el ente municipal de Oxapampa, a través de la realización de óptimos programas estratégicos ha permitido mejorar el bienestar social de la población, resultado de ello es que el destino de la inversión de proyectos favorece a la sociedad de bajos recursos.

Palacios, T. (2019), en su investigación indica que en el gobierno local de la Región Libertad, no existe una aplicación adecuada de la calidad del egreso público, debido a que comúnmente en aquellas localidades no existe la prosperidad de vida orientado a favorecer los aspectos de alimentación, salud, saneamiento, entre otros; ya que se enfocan en medir el monto ejecutado, pero no la calidad del mismo.

Supo, B. (2018), en su investigación realizada manifiesta que existe un inadecuado funcionamiento del PPR, debido a que el egreso estatal se centra en abastecer con proyectos de infraestructura, mas no, en el progreso del bienestar de la localidad, así mismo menciona que la población tiene no participa en los requerimientos de esenciales de estándares de calidad en beneficio propio.

1.1.1.2 Antecedentes Nacionales

Garcia, A. & Bocanegra, V. (2020), en su investigación efectuada indica que existe un vínculo directo con la ejecución del presupuesto en la universidad mencionada, ya que direcciona a proponer optimizar proyectos de bienestar a la población, mejorando en el aspecto operativo y estratégico.

Pineda, K. (2019), en su investigación indica que el problema en estudio influye elocuentemente en el egreso público, ya que utiliza instrumentos y procedimiento

idóneos para el uso competente y activo de los elementos estatales, por ende, perfecciona el egreso.

Gutierrez, N. (2018), en su estudio efectuado, precisa que para la programación del gasto público, deben participar aquellas personas involucradas en el cumplimiento del presupuesto, con el objetivo de cumplir las metas proyectadas tanto materiales como presupuestales al mismo tiempo.

1.1.1.3 Antecedentes Locales

Hermoza, M. (2018), en su investigación precisa que en la localidad de la Regional de la Libertad existe una mejora en el presupuesto debido a que la estructura del mismo se enfoca en satisfacer a la población, mediante el suministro de productos esenciales con el fin de solucionar las carencias básicas de la comunidad.

Hormaza, N. (2018), en su investigación concluye que la ejecución de gasto se enfoca en la inversión de mejorar activos de la entidad, mas no en el beneficio social de la población aplicado en esquemas necesarios como, erradicar la desnutrición infantil, vías de saneamientos, modernizar la educación; entre otras.

Mercedes, T. (2018), en su investigación precisa que en el ministerio materia de estudio, la transformación de variables más destacadas, ha permitido evolucionar para mejora de resultados de desempeño, aplicando distintas metodologías presupuestales, así mismo menciona que la comunidad tiene una pequeña participación en el proceso de adoptar decisiones.

1.1.2 FUNDAMENTACION CIENTIFICA

1.1.2.1 Teoría de Presupuesto por resultado

(CALLA & MENDOZA 2019), en su investigación precisa que en el ente municipal de Oxapampa, a través de la realización de óptimos programas estratégicos ha permitido mejorar el bienestar social de la población, resultado de ello es que el destino de la inversión de proyectos favorece a la sociedad de bajos recursos.

(PALACIOS 2019), en su investigación indica que en el gobierno local de la Región Libertad, no existe una aplicación adecuada de la calidad del egreso público, debido a que comúnmente en aquellas localidades no existe la prosperidad de vida orientado a favorecer los aspectos de alimentación, salud, saneamiento, entre otros; ya que se enfocan en medir el monto ejecutado, pero no la calidad del mismo.

(SUPO 2018), en su investigación realizada manifiesta que existe un inadecuado funcionamiento del PPR, debido a que el egreso estatal se centra en abastecer con proyectos de infraestructura, mas no, en el progreso del bienestar de la localidad, así mismo menciona que la población tiene no participa en los requerimientos de esenciales de estándares de calidad en beneficio propio.

(REATEGUI 2018), en su estudio precisa que existe un suceso efectivo en la aplicación del egreso con relación a la inversión por alumno, inversión de obra o equipamiento, demostrado a través del factor de efectividad orientado al beneficio que se brinda a los alumnos.

(GARCIA & BOCANEGRA 2018), en su investigación efectuada indica que existe un vínculo directo con la ejecución del presupuesto en la universidad mencionada, ya que direcciona a proponer optimizar proyectos de bienestar a la población, mejorando en el aspecto operativo y estratégico.

(PINEDA 2018), en su investigación indica que el problema en estudio influye elocuentemente en el egreso público, ya que utiliza instrumentos y procedimiento idóneos para el uso competente y activo de los elementos estatales, por ende, perfecciona el egreso.

(GUTIERREZ 2018), en su estudio efectuado, precisa que para la programación del gasto público, deben participar aquellas personas involucradas en el cumplimiento del presupuesto, con el objetivo de cumplir las metas proyectadas tanto materiales como presupuestales al mismo tiempo.

(DELGADO 2018), en su investigación resalta que cada presupuesto por resultado se adapta a la realidad de cada gobierno local, regional y nacional, así también, detalla tres instrumentos para la adecuada formulación, como; contar con una relación de programas, método de seguimiento y valoración a la mejor práctica.

(HERMOZA 2018), en su investigación precisa que en la localidad de la Regional de la Libertad existe una mejora en el presupuesto debido a que la estructura del mismo se enfoca en satisfacer a la población, mediante el suministro de productos esenciales con el fin de solucionar las carencias básicas de la comunidad.

(HORMAZA 2018), en su investigación concluye que la ejecución de gasto se enfoca en la inversión de mejorar activos de la entidad, mas no en el beneficio social de la población aplicado en esquemas necesarios como, erradicar la desnutrición infantil, vías de saneamientos, modernizar la educación; entre otras.

(MERCEDDES 2018), en su investigación precisa que en el ministerio en materia de estudio, la transformación de variables más destacadas, ha permitido evolucionar para mejora de resultados de desempeño, aplicando distintas metodologías presupuestales, así mismo menciona que la comunidad tiene una pequeña participación en el proceso de adoptar decisiones.

1.2 PRESUPUESTO POR RESULTADOS

Se considera una estrategia de administración para poder optimizar la dirección de los bienes públicos en la lógica de una adecuada subvención, distribución y uso de los mismos, desde los medios presupuestales o capitalistas, bajo un contexto orientado en los resultados, aquellos resultados producen un cambio en el ciudadano a partir de la entrega de recursos asignados por el estado.

- **Eficiencia:** Se considera a la minimización de costo de bienes y servicios, para poder maximizar el valor de los mismos.
- **Eficacia:** Es producto de metas propuestas.

GASTOS PÚBLICOS

Son todas aquellas erogaciones que inciden todas las entidades estatales del país, con el fin de cubrir necesidades de la población.

Calidad del Egreso Público:

Se denomina a la idoneidad que posee el gobierno, a través del empleo impecable de los recursos públicos, con el fin resolver problemas de la población, así como satisfacer las necesidades de la misma, esto es la capacidad obtener los objetivos trazados.

- **Eficiencia:** Se considera a la minimización de costo de bienes y servicios, para poder maximizar el valor de los mismos.
- **Eficacia:** Es producto de metas propuestas.

Presupuesto Público

Se considera a la principal herramienta de gestión del Estado que forma parte de la política de suministro de bienes y servicios que concede el estado, relacionado al desarrollo y crecimiento del estado peruano.

Recursos Económicos

Son los activos de carácter económico que posee una entidad el cual forman parte de las fuentes de ingreso de la misma, y es empleado para cubrir distintas obligaciones.

Indicadores de Evaluación Presupuestal

Conformado por el indicador de desempeño, el mismo que posibilita realizar el seguimiento del Presupuesto Público y puedan orientarse tanto el aspecto de producto como a nivel de resultado.

Programa de Incentivos

Se considera a una estrategia, dirigido y orientado a solucionar necesidades de la comunidad a fin de lograr óptimos resultados, través de incentivos enlazado con los cumplimientos de metas a un determinado periodo, con el objetivo de motivar y contribuir al progreso continuo de la administración local.

Objetivos del Programa de Incentivos:

- ✓ Mejorar etapas de percibir y gestionar ingresos.
- ✓ Contribuye a la mejora de realización de planes de inversión.
- ✓ Disminuir los niveles de desnutrición infantil.
- ✓ Facilitar tramites en la localidad direccionando a idoneidad local.
- ✓ Brindar mejora de suministro de servicios públicos dotados por el gobierno local.

- ✓ Mitigar inseguridades de catástrofes.

Tipología de municipalidades

El MEF admite a través de decreto supremo las metas del Programa de Incentivos, tomando en cuenta la población, como municipalidades de TIPO A, TIPO B, 500 A MAS VIVIENDAS URBANAS, MENOS 500 VIVIENDAS URBANAS.

Beneficios del presupuesto por resultados

Permite priorizar aquellos resultados a fin de utilizar adecuadamente los recursos y bienes públicos del estado.

Permite optimizar la interrelación entre entidades locales y/o regionales con la comunidad, generando que los ciudadanos participen en el desarrollo gubernamental.

Etapas del Proceso Presupuestal

- **Programación**

En esta etapa se evalúan los egresos que serán empleados en un periodo fiscal, tomando en cuenta las necesidades de cada entidad.

- **Formulación**

En este nivel se determina una estructura funcional de cada unidad y metas con relación a escala de primacía.

- **Ejecución**

En esta etapa se ocupa de satisfacer obligaciones de egreso aprobados en el PIA de cada entidad pública. El mismo que emplea tres fases: compromiso, devengado y girado.

- **Evaluación**

En este nivel se mide los resultados y se analiza toda diversificación notable y económica.

Planeamiento Estratégico

Radica en establecer la orientación que posee una entidad para alcanzar sus metas trazadas ya sea a mediano, corto o largo plazo.

Programación estratégica y la medición de resultados

Considera que se debe emplear una serie de procesos metodológicos relacionados a posibles resultados ya sea con productos, acciones e insumos para una adecuada ejecución.

Programas Estratégicos

Menciona los siguientes:

Acceso a Salud.

Acceso a saneamiento.

Seguridad Ciudadana

Prevención del delito

Ventajas del Presupuesto por Resultados

Gestiona los bienes del estado.

Contribuye a disminuir signos de pobreza.

1.2.1 JUSIFICACION DE LA INVESTIGACION

Esta investigación ha sido impulsada por la necesidad detallar las mejor en el uso del gasto público con relación al programa de presupuesto por resultado de la comuna santeña; que en los últimos años a presentado deficiencias en la ejecución de programas y metas presupuestales, por el cual se aplicó las habilidades y conocimientos que adquirí en la Universidad por medio de esto se aprendió a utilizar los métodos de solución frente al problema. Criterios a utilizar en la justificación Calla, K.& Mendoz, D. (2019).

1.2.1.1 CONVIVENCIA

El presente trabajo investigativo traerá beneficios a la entidad pública de estudio, porque permitirá encontrar las deficiencias o errores que se dan dentro del área de Planeamiento y Presupuesto e Informática de la MDS, por el incumplimiento de metas presupuestales y la inadecuada ejecución de gasto en los programas sociales direccionados a cubrir necesidades relevantes, con el propósito de realizar un estudio evaluativo de conflictos y proponer a la gerencia las sugerencias necesarias para su buen uso.

1.2.1.2 RELEVANCIA SOCIAL

Esta investigación alcanzará aportar un gran beneficio a la entidad pública y satisfacción a los pobladores (personas que beneficiarias de programas estratégicos), una buena ejecución de gasto publico esta entidad permitirá el buen cumplimiento de las metas presupuestales y programas estratégicos y para así satisfacer y obtener una mejor recaudación, ejecución, de los programas expuestos.

1.2.1.3 IMPLICACIONES PRACTICAS

Tendrá los efectos ante muchas carencias que se producen en algunas oportunidades en la entidad como son; la inadecuada recaudación de ingresos y uso del capital financiero concedidos por tesoro público para proyectos sociales, este indicador ayudará a empleados los recursos de forma eficiencia y eficaz los recursos recibidos.

1.2.1.4 VALOR TEORICO

Este estudio investigativo puede ser un camino para futuras entidades públicas ya que el correcto empleo de recursos económicos percibidos y direccionados a programas de incentivos y metas presupuestales contribuirá a la mejora de los programas sociales.

1.2.1.5 UTILIDAD METODOLOGICA

Se empleará instrumentos idóneos que proporcione una óptima recolección de los datos y que estos sean fehacientes, a fin de indicar las incompatibilidades que nos resalte al área de presupuesto, con el mismo se podrá tomar decisiones a beneficio de la entidad y se vea expresado en el progreso de la ciudadanía.

Esta investigación ha sido se realizará con la finalidad de detallar y determinar las causas y consecuencias del deficiente presupuesto por resultado ejecutado en la entidad materia de estudio, y de esta manera generar mecanismos con el propósito de mejorar el procedimiento administrativo público de la entidad pública del Distrito de Santa, a fin de contribuir a mejorar la óptima ejecución de los elementos económicos y financieros atribuidos por el estado.

Asimismo, la investigación permitirá que la entidad en materia de estudio, implemente mecanismos que permitan el óptimo y eficiente manejo del egreso corriente y egreso de capital, con el objetivo de disminuir los índices de distinción y limitación que existen en la población.

1.2.2 PROBLEMA

¿Cómo la aplicación del presupuesto por resultados permite mejorar la calidad del gasto de la comuna santeña, año 2021?

1.2.3 CONCEPTUALIZACION Y OPERACIONALIZACION DE VARIABLES

1.2.3.1 CONCEPTUALIZACIÓN

Variable Independiente: Presupuesto Por Resultados

Se considera una estrategia de administración para poder optimar la dirección de los bienes públicos en la lógica de una adecuada subvención, distribución y uso de los mismos, desde los medios presupuestales o capitalistas, bajo un contexto orientado en los resultados, aquellos resultados producen un cambio en el ciudadano a partir de la entrega de recursos asignados por el estado.

Variable Dependiente: Gastos Públicos

Son todas aquellas erogaciones que inciden todas las entidades estatales del país, con el fin de cubrir necesidades de la población.

Dimensiones

Recursos Económicos

Son los activos de carácter económico que posee una entidad el cual forman parte de las fuentes de ingreso de la misma, y es empleado para cubrir distintas obligaciones.

Indicadores

Conformado por el indicador de desempeño, el mismo que posibilita realizar el seguimiento del Presupuesto Público y puedan orientarse tanto el aspecto de producto como a nivel de resultado.

Programa de Incentivos

Se considera a una estrategia, dirigido y orientado a solucionar necesidades de la comunidad a fin de lograr óptimos resultados, través de incentivos enlazado con los cumplimientos de metas a un determinado periodo, con el objetivo de motivar y contribuir al progreso continuo de la administración local.

Uso

- Mejorar etapas de percibir y gestionar ingresos.
- Contribuye a la mejora de realización de planes de inversión.
- Disminuir los niveles de desnutrición infantil.
- Facilitar trámites en la localidad direccionando a idoneidad local.
- Brindar mejora de suministro de servicios públicos dotados por el gobierno local.
- Mitigar inseguridades de catástrofes.

Indicadores

Recaudacion de ingresos

Los gobiernos locales pueden crear, modificar y suprimir contribuciones y tasas, o exonerar de éstas, dentro de su jurisdicción y con los límites que señala la ley. Constituyen rentas de las municipalidades, entre otros, los tributos creados por ley a su favor, las contribuciones, tasa, arbitrios, licencias y derechos creados por Ordenanza Municipal, conforme a ley y los recursos asignados del Fondo de Compensación Municipal.

Asignaciones Recibidas

Las Asignaciones Financieras, que constituyen los montos límites de ejecución autorizados por la DNTP con cargo a los fondos públicos centralizados en la Cuenta Única del Tesoro Público, se autorizan por las siguientes fuentes de financiamiento:

- Recursos Determinados, Rubro canon y sobrecanon, regalías, rentas de aduana y participaciones, a favor de las Unidades Ejecutoras del Gobierno Nacional y Regional y de los Gobiernos Locales.
- Recursos Ordinarios, a favor de los Gobiernos Locales.
- Donaciones y Transferencias relacionadas al Apoyo Presupuestario a favor del Estado Peruano.

Eficacia

Es producto de metas propuestas.

Eficiencia

Se considera a la minimización de costo de bienes y servicios, para poder maximizar el valor de los mismos.

Cumplimiento de metas

Las mismas se encuentran ligadas al recaudo del Impuesto Predial, la disminución de la desnutrición infantil, la mejoría de las asistencias públicas, la infraestructura y la reducción de gestiones en entidad edil. Las metas reforman en situación de las insuficiencias, necesidades y capacidades de cada entidad.

Saneamiento y Educación

Programas estratégicos direccionados a una inversión adecuada con los recursos asignados.

Egreso corriente

En el trámite presupuestario del Estado, representa desembolsos no recuperables y abarca los egresos en planilla (personal activo y cesante), desembolsos de intereses del compromiso público, adquisición de bienes y servicios, y otros egresos de la propia índole.

Egreso capital

Cuando hacemos referencia al egreso en dirección económico o contable, describimos a todo aquel dinero o patrimonio que resulta de la ganancia (o de la inversión inicial) para retribuir productos y desigual costes.

Seguridad Ciudadana

Prevención del delito

1.2.3.2 CONCEPTUALIZACIÓN

Tabla N° 01. Operacionalización De Variables

| Variable | Dimensiones | Indicadores | Ítems | Instrumento |
|--|-------------------------|---|---|---------------------|
| Variable Independiente Control interno | Ambiente de Control | Organización | ¿Presenta la zona de almacén un Manual de Organización y Funciones (MOF) que esté funcionando en sus actividades? | Encuesta |
| | | | ¿Piensa usted que el manual de lineamientos que tiene la organización está bien diseñado? | |
| | Evaluación del Riesgo | Riesgo | ¿Los jefes de áreas informan a los trabajadores sus funciones y responsabilidades? | |
| | | | ¿Piensa usted que la empresa cumple con los lineamientos establecidos para el área de Logística? | |
| | | | ¿Se emiten las órdenes de pedidos para todas las adquisiciones? | |
| Actividades de control | Controles | ¿La gerencia autoriza todas las órdenes de pedido? | | |
| | | ¿Se recepcionan las facturas, guías y otros comprobantes de pago a la recepción de la mercadería? | | |
| Variable dependiente Rentabilidad | INDICADORES FINANCIEROS | Margen Bruto ROA | ¿Cumple la empresa con reducir los costos cuando selecciona la mercadería? | Revisión documental |
| | | | ¿Los bienes recibidos se verifican en el momento que llegan? | |
| | | | ¿Se lleva control registrando el stock de los inventarios que se encuentran en la línea? | |
| | | | ¿Usted considera que debería tener mejor implementación el dpto. de Logística? | |
| | | | ¿Cuenta la empresa con ambientes más amplios para almacenar sus materiales, equipos e insumos? | |
| Información Y comunicación | Información | ¿Cree Ud. ¿Que debe haber mejoras en los lineamientos de control por parte de la empresa? | | |
| | | ¿Se contabilizan diariamente las operaciones realizadas de la empresa como movimiento de caja y bancos? | | |
| | | ¿Se controla diariamente todo lo que entra y sale de caja? | | |
| R.O.E. | R.O.E. | ¿Los reportes que da contabilidad muestran los análisis de ratios que miden la rentabilidad? | | |
| | | ¿Llega oportunamente la información para ser procesadas? | | |
| | | ¿Tienen capacitación los empleados de contabilidad en conceptos referentes a reporte y resultados de los EE. FF.? | | |
| | | ¿La empresa presenta un organigrama con todas sus estructuras? | | |
| R.O.E. | R.O.E. | ¿Existen normativas en el área de contabilidad para reportar los informes financieros? | | |
| | | ¿Existe aplicación del P.C.G.E., NIIF y las NICS en el registro de sus operaciones diarias? | | |
| R.O.E. | R.O.E. | ¿Se registran oportunamente los ingresos y gastos siguiendo los principios del devengado? | | |

Fuente: Elaboración propio

1.2.4 HIPOTESIS

Hipótesis Central: Hc = Comprobar si Existe un deficiente manejo del egreso público, así como el inadecuado empleo de recursos económicos y financieros en la entidad local santeña, 2021.

Hipótesis Nula: Ho = Comprobar si No Existe un deficiente manejo del egreso público, así como el inadecuado empleo de recursos económicos y financieros en la entidad local santeña, 2021.

1.2.5 OBJETIVOS

1.2.5.1 OBJETIVO GENERAL

Evaluar el presupuesto por resultado en la Municipalidad Distrital de Santa – 2021.

1.2.5.2 OBJETIVOS ESPECIFICOS

1. Detallar la particularidad del egreso en la Municipalidad Distrital de Santa, año 2021.
2. Determinar los recursos financieros retribuidos a Programas Estratégicos orientado a la particularidad del egreso estatal en la Municipalidad Distrital de Santa, año 2021.
3. Justificar el Programa de Incentivos y la mejora de la calidad del egreso estatal en la comuna Santeña, año 2021.

CAPITULO II: METODOLOGIA

2.1 TIPO Y DISEÑO DE INVESTIGACION

2.1.1 Tipo de investigación

No experimental: Refleja que, “Son indagaciones donde analiza las prácticas en su entorno natural sin la utilización de variables que se utiliza después a fin de analizarlos (Hernández, Fernández, & Baptista 2010).

Explicativo: presenta que, “obtienen una relación causa y efectos entre las dos variables”.

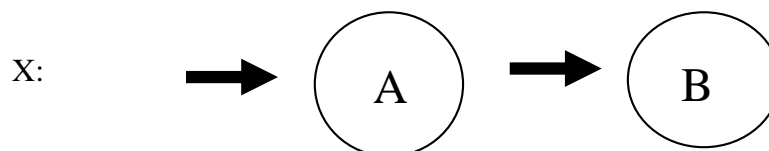
Aplicada: muestra que, “admite investigar un caso real, para registrar las debilidades que presenta una empresa (Hernández, Fernández, & Baptista 2010)

2.1.2 Diseño de investigación

Transversal: presenta que, “Este diseño intenta recoger datos en un momento determinado, para determinar si una variable afecta o no a la otra (Hernández, Fernández, & Baptista 2010)

Descriptivo: Alega que, “la finalidad de este diseño es analizar como afecta en todos los niveles de una o más variables en una determinada población. Es decir, hará una descripción a referencia de la variable que tomaremos en el estudio. Hernández, Fernández, & Baptista (2010).

Figura N° 01. *Diseño de la Investigación*



Lectura:

X: Empresa Constructora e Inmobiliaria A&A S.A.C.

A: Control Interno de Inventarios

B: Rentabilidad

2.2 POBLACION – MUESTRA

2.2.1 Población = Muestra

La población está conformada por 5 trabajadores del Área de Planeamiento y Presupuesto de la Municipalidad Distrital de Santa los mismos que serán usados como muestra.

2.3 TÉCNICAS E INSTRUMENTOS DE INVESTIGACION

2.3.1 Técnicas

Fuente de Análisis documentario

Los medios que son fuentes de análisis de la información bibliográfica son: teorías, normas, directivas, disposiciones legales, libros, textos, estados contables, antecedentes de investigación y otros documentos, y para realizar esta labor debemos recopilar toda la información necesaria.

Entrevista:

La entrevista es una técnica muy útil para recolectar datos para la investigación cualitativa, se define como una conversación con un propósito específico, más que el simple acto de hablar. 3 Es una herramienta técnica en forma de diálogo hablado.

La encuesta

Una encuesta es un programa que nos ayuda a recopilar información y datos de los encuestados, a través de los cuales podemos conocer las opiniones y valoraciones de los trabajadores de las empresas constructoras para recabar información sobre las variables que se investigan

2.3.2 Instrumento de Investigación

Cuestionario

Con este cuestionario se evaluó a los trabajadores directos y contratados de la entidad Municipal Ciudad del Santa, quienes fueron nuestra muestra, con el propósito de recabar información relevante para realizar el presente trabajo de investigación. Por definición, podemos decir que “un cuestionario es un instrumento de investigación que recoge información de un gran grupo de personas o de una pequeña muestra para representar a la población para la que se realizará la investigación y se dará una conclusión”.

Alelú, Cantín, López & Rodríguez, (2012)

2.3.3 Validez y confiabilidad Validez

Validez

Sin embargo, son herramientas de medición utilizadas en tiempo real en el marco de este estudio, antes de ser sometidas a una prueba de expertos que han apreciado el contenido de la herramienta, para que el proceso valide la confirmación. “La validez busca establecer la practicidad de un determinado instrumento de medición comparando los resultados con criterios externos que desean medir lo mismo” (Hernández, Fernández & Baptista 2010).

Confiabilidad

“Este tema trata sobre la estabilidad, uniformidad y precisión de los resultados, es decir, resultados obtenidos con instrumentos de cualquier campo de estudio que se reapiican en muestras con diferentes parámetros en igualdad de condiciones.” (Hernández, Fernández & Baptista 2014).

2.4 PROCESAMIENTO Y ANALISIS DE INFORMACION

2.4.1 Procesamiento de Datos

Para procesar estos datos, utilizamos gráficos y tablas elaborados en el programa Excel para mostrar las respuestas de los empleados entrevistados.

2.4.2 Análisis de la Información

Gráficos

Los gráficos permiten una observación simple y rápida de las características de los datos, destacando entre los gráficos de superficie y/o gráficos de líneas, para lo cual se ha utilizado el gráfico de barras verticales para el presente trabajo.

Tablas de frecuencia

Usamos tablas de frecuencia para separar la información y hacerla más fácil de entender.

Prueba de hipótesis

La prueba de hipótesis utilizada está marcada por la prueba de chi-cuadrado. Para determinar el resultado de este ensayo, los datos observados se compararon con los datos esperados y los resultados mostraron el rechazo de la hipótesis nula.

CAPITULO III: RESULTADOS

Para determinar cómo la aplicación del presupuesto por resultado permite mejorar la Municipalidad Distrital de Santa, 2021; se trabajó con las encuestas, aplicado a la Oficina de Planeamiento, Presupuesto e Informática de la comuna santeña en estudio.

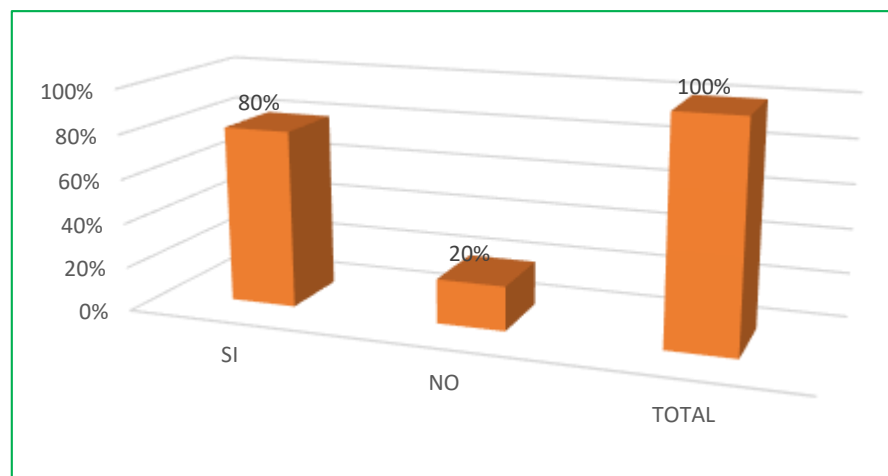
1. ¿Tiene conocimiento acerca del presupuesto por resultados?

Tabla N° 02. Resultado de la Pregunta 01

| Alternativas | Cantidad | Porcentaje |
|--------------|-----------|-------------|
| SI | 04 | 80 |
| NO | 01 | 20 |
| Total | 05 | 100% |

Fuente: Entrevista realizadas a la oficina de planeamiento, presupuesto e informática.

Figura N° 02. Tabla de Frecuencia de la Pregunta 01



Fuente: Elaboración realizada por la autora

Análisis de los resultados: En la figura N° 02, podemos observar que el 80% de los encuestadores, que representan a 04 empleados públicos, manifiestan que SI tienen conocimiento acerca del presupuesto por resultados, mientras que el 20% precisan que NO.

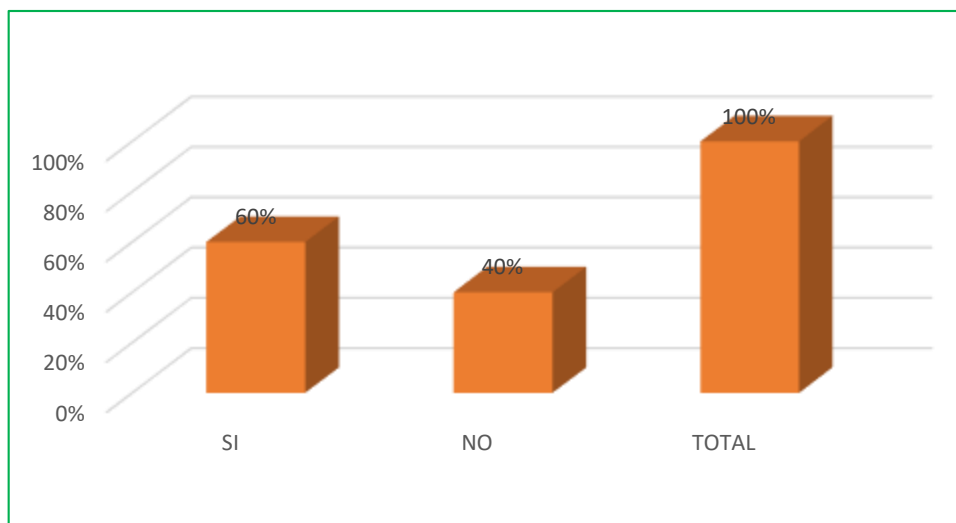
2. ¿La entidad edil emplea el presupuesto por resultados?

Tabla N° 03. Resultado de la Pregunta 02

| Alternativa | Cantidad | Porcentaje |
|--------------------|-----------------|-------------------|
| SI | 03 | 60 |
| NO | 02 | 40 |
| Total | 05 | 100% |

Fuente: Entrevista realizadas a la oficina de planeamiento, presupuesto e informática.

Figura N° 03. Tabla de Frecuencia de la Pregunta 02



Fuente: Elaboración realizada por la autora

Análisis de los resultados: El 60% de los encuestados, que representan a 03 empleados públicos, manifiestan que la entidad edil SI emplea la primera variable, mientras que el 40% precisan que NO.

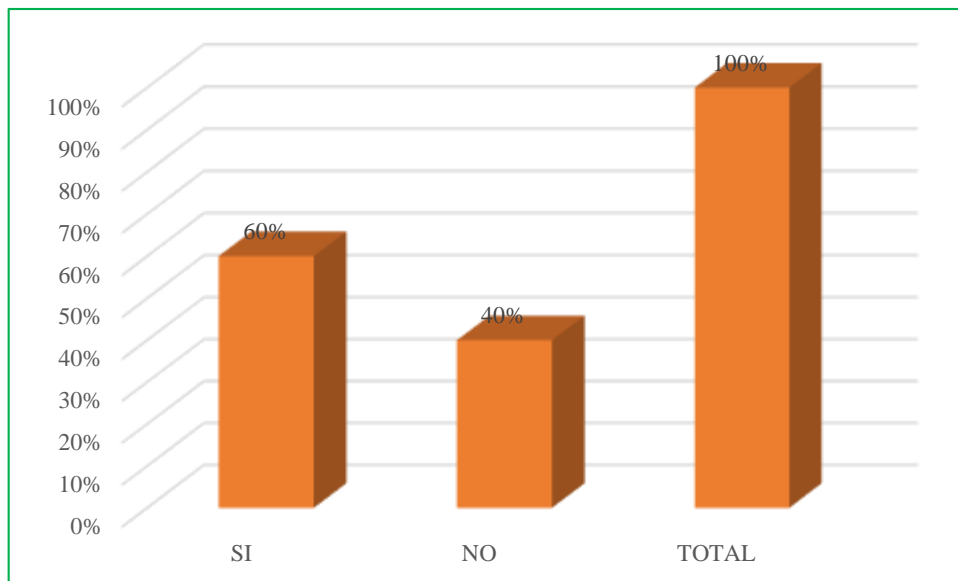
3. ¿La aplicación del presupuesto por resultados permite mejorar la gestión municipal?

Tabla N° 04. Resultado de la Pregunta 03

| Alternativa | Cantidad | Porcentaje |
|--------------|-----------|---------------|
| Si | 03 | 60% |
| No | 02 | 40% |
| Total | 05 | 100.0% |

Fuente: Entrevista realizadas a la oficina de planeamiento, presupuesto e informática.

Figura N° 04. Tabla de Frecuencia de la Pregunta 03



Fuente: Elaboración realizada por la autora

Análisis de los resultados: El 60% de los encuestados, que representan a 03 empleados públicos, manifiestan que el adecuado empleo del presupuesto por resultados SI optimiza la gestión municipal, mientras que el 40% precisan que NO.

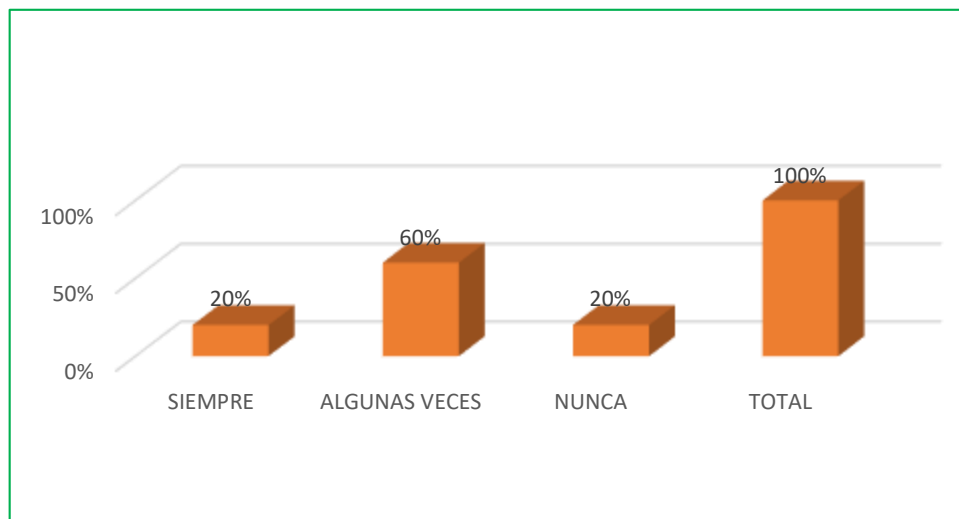
4. ¿Considera que la asignación financiera a favor de la entidad local de Santa es idóneo para cubrir objetivos sociales?

Tabla N° 05. Resultado de la Pregunta 04

| Alternativa | Cantidad | Porcentaje |
|--------------------|-----------------|-------------------|
| Siempre | 01 | 20 |
| Algunas veces | 03 | 60 |
| Nunca | 01 | 20 |
| Total | 05 | 100.0% |

Fuente: Entrevista realizadas a la oficina de planeamiento, presupuesto e informática.

Figura N° 05. Tabla de Frecuencia de la Pregunta 04



Fuente: Elaboración realizada por la autora

Análisis de los resultados: El 60% de los encuestados, que representan a 03 empleados públicos, manifiestan la asignación financiera ALGUNAS VECES son idóneos para cubrir objetivos sociales, mientras que el 20% precisan que SIEMPRE.

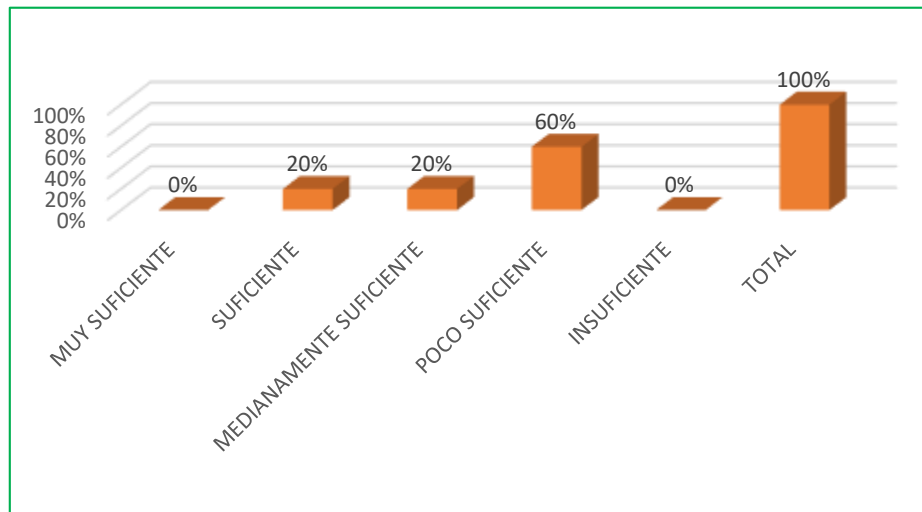
5. ¿La recaudación de ingresos de la Municipalidad es idóneo para asumir necesidades de la comunidad?

Tabla N° 06. Resultado de la Pregunta 05

| Alternativa | Cantidad | Porcentaje |
|-------------------------|-----------------|-------------------|
| Muy suficiente | 0 | 0 |
| Suficiente | 1 | 20 |
| Medianamente suficiente | 1 | 20 |
| Poco suficiente | 3 | 60 |
| Insuficiente | 0 | 0 |
| Total | 5 | 100% |

Fuente: Entrevista realizadas a la oficina de planeamiento, presupuesto e informática.

Figura N° 06. Tabla de Frecuencia de la Pregunta 05



Fuente: Elaboración realizada por la autora

Análisis de los resultados: El 60% de los encuestados, que representan a 03 empleados públicos, señalan que la recaudación de ingresos de la entidad local es POCO SUFICIENTE para asumir necesidades de la comunidad, mientras que el 20% precisan que son MEDIANAMENTE SUFICIENTE.

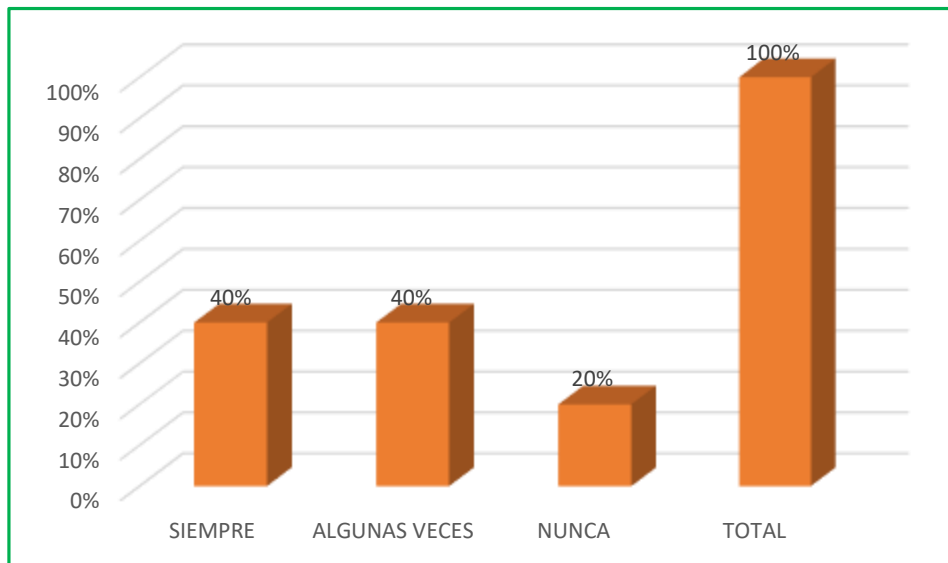
6. ¿Considera que el PPR se destina a contribuir el sector de inversión?

Tabla N° 07. Resultado de la Pregunta 06

| Alternativa | Cantidad | Porcentaje |
|--------------------|-----------------|-------------------|
| Siempre | 2 | 40 |
| Algunas veces | 2 | 40 |
| Nunca | 1 | 20 |
| Total | 5 | 100.0% |

Fuente: Entrevista realizadas a la oficina de planeamiento, presupuesto e informática.

Figura N° 07. Tabla de Frecuencia de la Pregunta 06



Fuente: Elaboración realizada por la autora

Análisis de los resultados: El 40% de los encuestados, que representan a 02 empleados públicos, manifiestan que ALGUNAS VECES el presupuesto por resultados contribuye al sector de inversión, mientras que el 20% precisan que NUNCA.

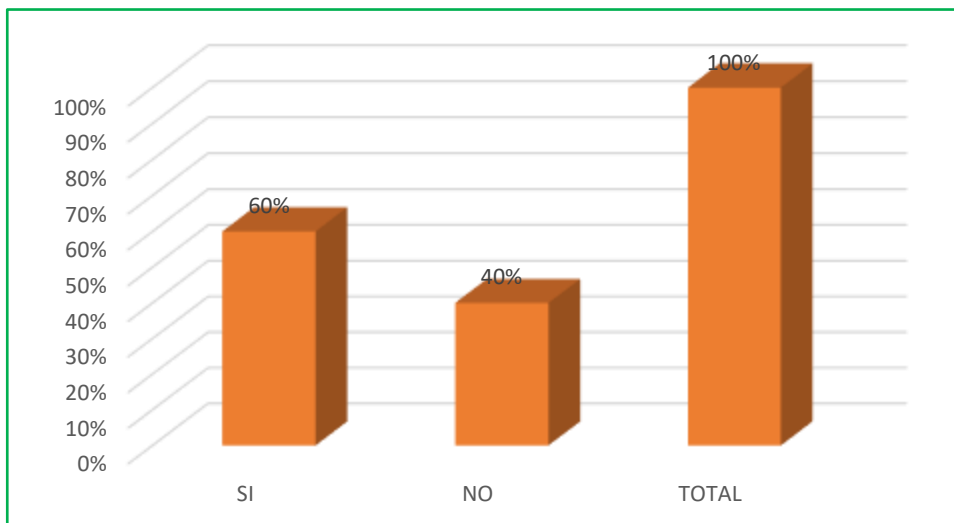
7. ¿Usted conoce los objetivos del Presupuesto por Resultados?

Tabla N° 08. Resultado de la Pregunta 07

| Alternativa | Cantidad | Porcentaje |
|--------------|----------|-------------|
| Si | 3 | 60 |
| No | 2 | 40 |
| Total | 5 | 100% |

Fuente: Entrevista realizadas a la oficina de planeamiento, presupuesto e informática.

Figura N° 08. Tabla de Frecuencia de la Pregunta 07



Fuente: Elaboración realizada por la autora

Análisis de los resultados: El 60% de los encuestados, que representan a 03 empleados públicos manifiestan que, SI tienen noción, mientras que el 40% precisan que NO.

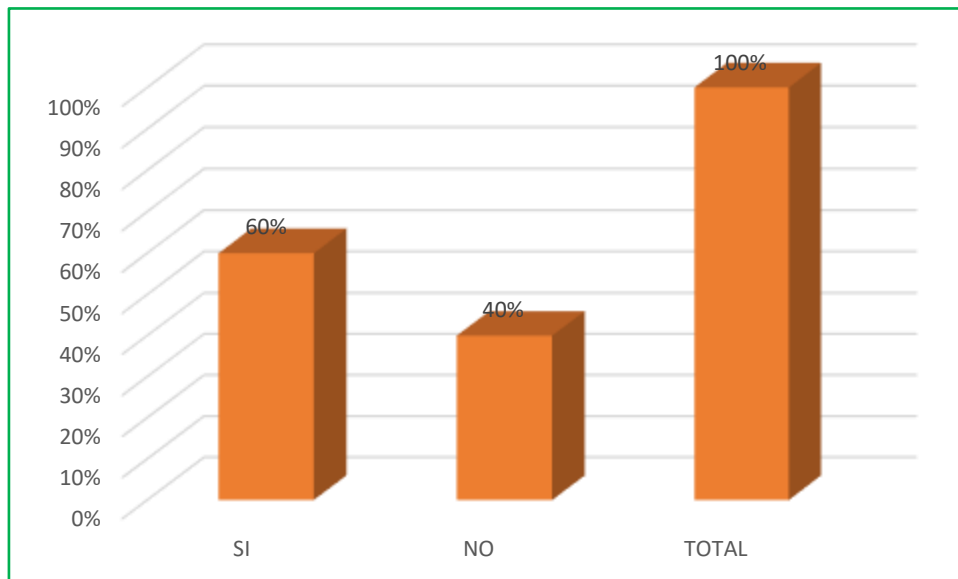
8. ¿Conoce la forma de evaluación del presupuesto por resultados?

Tabla N° 09. Resultado de la Pregunta 08

| Alternativa | Cantidad | Porcentaje |
|--------------------|-----------------|-------------------|
| Si | 3 | 60% |
| No | 2 | 40% |
| Total | 5 | 100.0% |

Fuente: Entrevista realizadas a la oficina de planeamiento, presupuesto e informática.

Figura N° 09. Tabla de Frecuencia de la Pregunta 08



Fuente: Elaboración realizada por la autora

Análisis de los resultados: El 60% de los encuestados, que representan a 03 empleados públicos, manifiestan que SI tienen conocimiento acerca de la evaluación, mientras que el 40% precisan que NO.

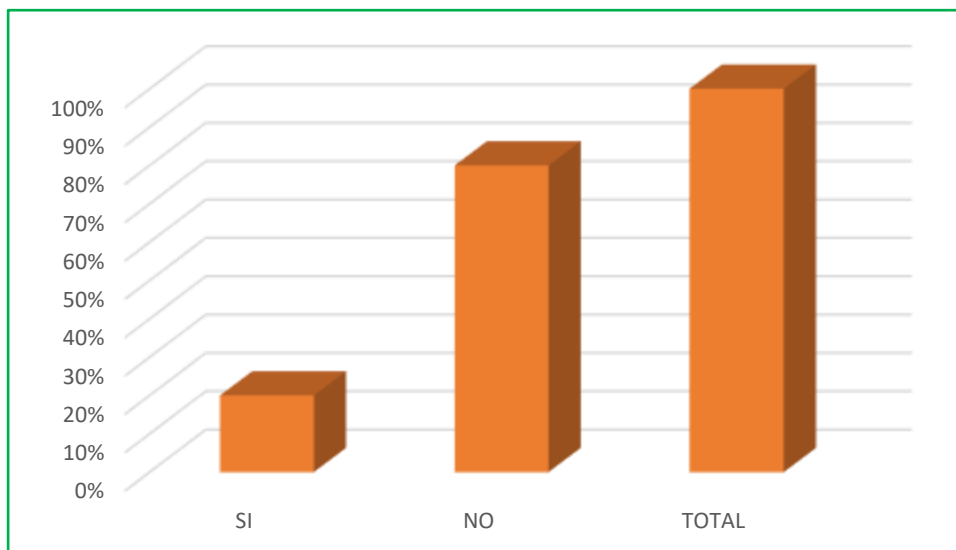
9. ¿Conoce que es el Programa de Incentivos?

Tabla N° 10. Resultado de la Pregunta 09

| Alternativa | Cantidad | Porcentaje |
|--------------|----------|-------------|
| Si | 1 | 20% |
| No | 4 | 80% |
| Total | 5 | 100% |

Fuente: Entrevista realizadas a la oficina de planeamiento, presupuesto e informática.

Figura N° 10. Tabla de Frecuencia de la Pregunta 09



Fuente: Elaboración realizada por la autora

Análisis de los resultados: El 20% de los encuestados, que representan a 01 empleados públicos, manifiestan que SI conocen acerca del programa de incentivos, mientras que el 80% precisan que NO.

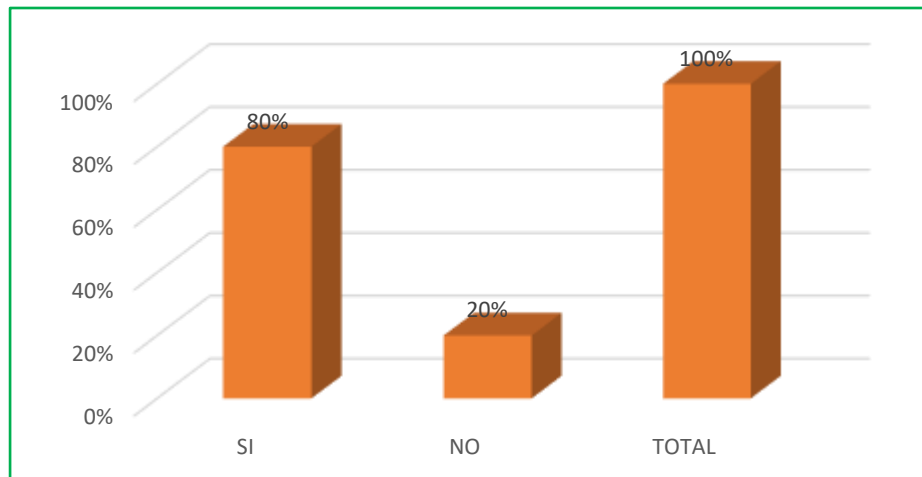
10. ¿La municipalidad participa en el Programa de Incentivos?

Tabla N° 11. Resultado de la Pregunta 10

| Alternativa | Cantidad | Porcentaje |
|--------------|----------|-------------|
| Si | 1 | 20 |
| No | 4 | 80 |
| Total | 5 | 100% |

Fuente: Entrevista realizadas a la oficina de planeamiento, presupuesto e informática.

Figura N° 11. Tabla de Frecuencia de la Pregunta 10



Fuente: Elaboración realizada por la autora

Análisis de los resultados: El 20% de los encuestados, que representan a 01 empleado público, manifiestan que la Municipalidad SI participa en el programa de incentivos, mientras que el 80% precisan que NO.

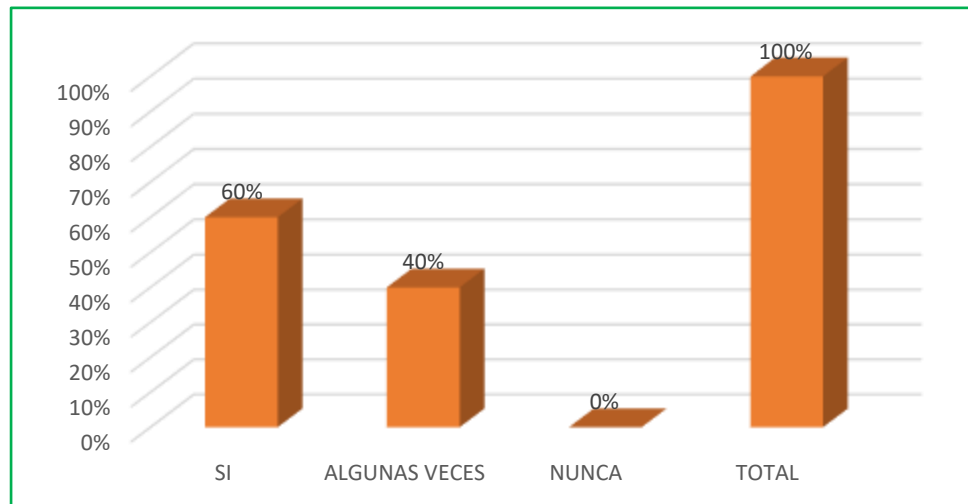
11. ¿La municipalidad cumple las metas del programa de incentivos?

Tabla N° 12. Resultado de la Pregunta 11

| Alternativa | Cantidad | Porcentaje |
|---------------|-----------|---------------|
| Si | 3 | 60 |
| Algunas veces | 2 | 40 |
| Nunca | 0 | 0 |
| Total | 46 | 100.0% |

Fuente: Entrevista realizadas a la oficina de planeamiento, presupuesto e informática.

Figura N° 12. Tabla de Frecuencia de la Pregunta 11



Fuente: Elaboración realizada por la autora

Análisis de los resultados: El 60% de los encuestados, que representan a 03 empleados públicos, manifiestan que la Municipalidad SI cumplen con los fines establecidos, mientras que el 40% precisan que NO.

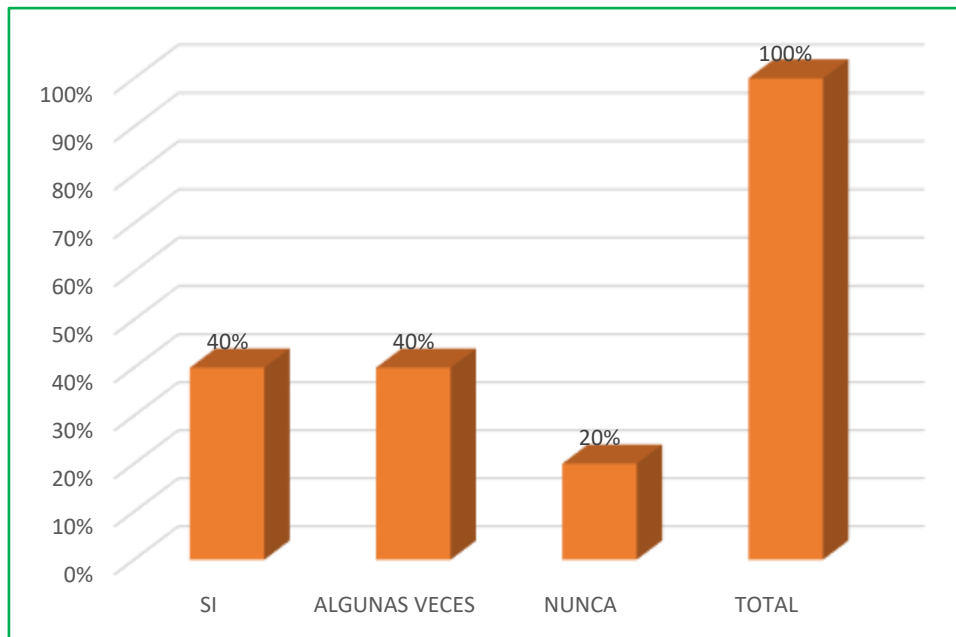
12. ¿Los objetivos del PI están orientados a garantizar los niveles de vida de la comuna?

Tabla N° 13. Resultado de la Pregunta 12

| Alternativa | Cantidad | Porcentaje |
|--------------------|-----------------|-------------------|
| Si | 2 | 40 |
| Algunas veces | 2 | 40 |
| Nunca | 1 | 20 |
| Total | 5 | 100% |

Fuente: Entrevista realizadas a la oficina de planeamiento, presupuesto e informática.

Figura N° 13. Tabla de Frecuencia de la Pregunta 12



Fuente: Elaboración realizada por la autora

Análisis de los resultados: El 40% de los encuestados, que representan a 02 empleados públicos, manifiestan que ALGUNAS VECES los objetivos del PI garantizar la calidad de vida de la comuna, mientras que el 20% precisan que NUNCA.

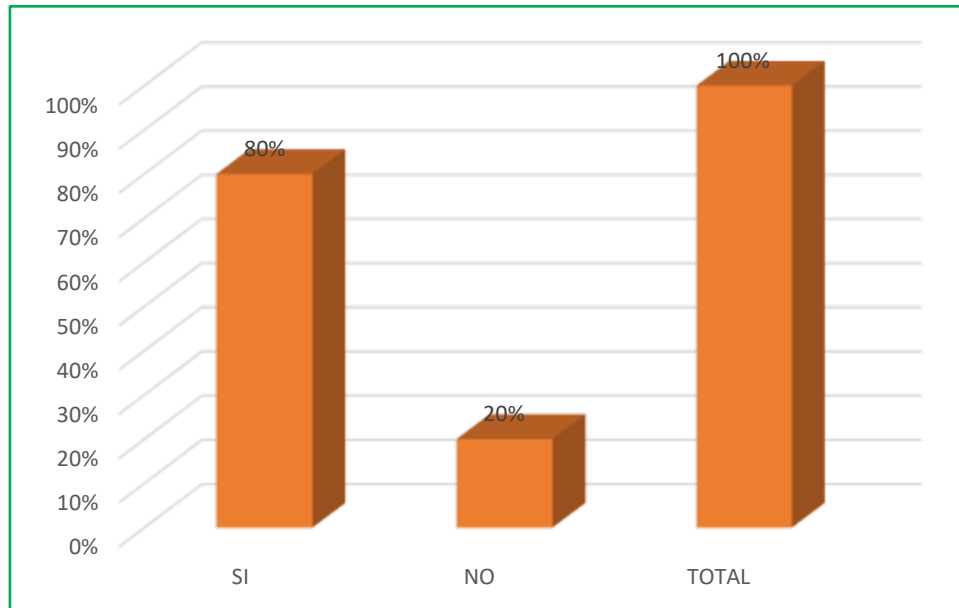
13. ¿Creen que los incentivos a la gestión garantizan óptimos resultados?

Tabla N° 14. Resultado de la Pregunta 13

| Alternativa | Cantidad | Porcentaje |
|--------------|----------|---------------|
| Si | 4 | 80 |
| No | 1 | 20 |
| Total | 5 | 100.0% |

Fuente: Entrevista realizadas a la oficina de planeamiento, presupuesto e informática.

Figura N° 14. Tabla de Frecuencia de la Pregunta 13



Fuente: Elaboración realizada por la autora

Análisis de los resultados: El 80% de los encuestados, que representan a 04 empleados públicos, manifiestan que SI, garantizan resultados óptimos mientras que el 20% precisan que NO.

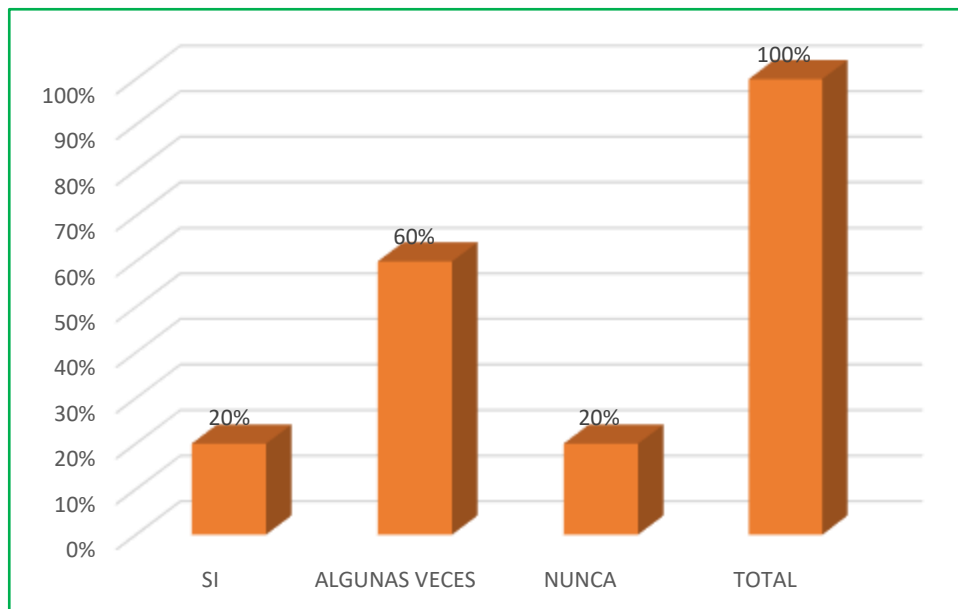
14. ¿Las metas del Programa de Incentivos influyen en la optimización el egreso público?

Tabla N° 15. Resultado de la Pregunta 14

| Alternativa | Cantidad | Porcentaje |
|--------------------|-----------------|-------------------|
| De acuerdo | 1 | 20 |
| En desacuerdo | 3 | 60 |
| Algunas veces | 1 | 20 |
| Total | 5 | 100% |

Fuente: Entrevista realizadas a la oficina de planeamiento, presupuesto e informática.

Figura N° 15. Tabla de Frecuencia de la Pregunta 14



Fuente: Elaboración realizada por la autora

Análisis de los resultados: El 60% de los encuestados, que representan a 03 empleados públicos, señalan que ALGUNAS VECES optimiza el egreso público, mientras que el 20% precisan su DESACUERDO.

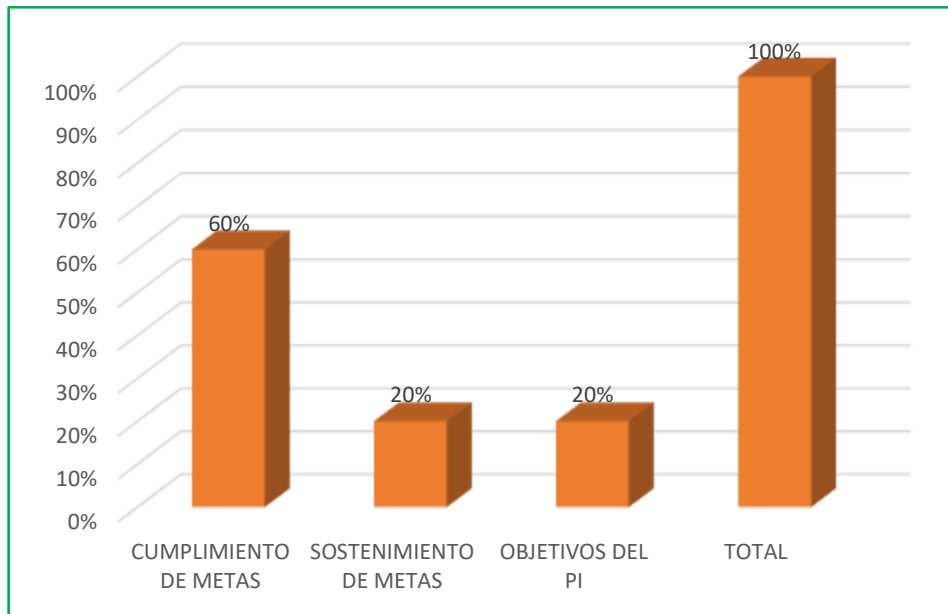
15. ¿En qué cree usted que se gasta los elementos adicionales del PI transferidos a la municipalidad?

Tabla N° 16. Resultado de la Pregunta 15

| Alternativa | Cantidad | Porcentaje |
|--------------------------------------|-----------------|-------------------|
| Cumplimiento de metas | 3 | 60 |
| Sostenimiento de metas | 1 | 20 |
| Objetivos del programa de incentivos | 1 | 20 |
| Total | 5 | 100% |

Fuente: Entrevista realizadas a la oficina de planeamiento, presupuesto e informática.

Figura N° 16. Tabla de Frecuencia de la Pregunta 15



Fuente: Elaboración realizada por la autora

Análisis de los resultados: El 60% de los encuestados, que representan a 03 empleados públicos, señalan que el destino del gasto está en el CUMPLIMIENTO DE METAS, mientras que el 20% precisan que se direcciona al SOSTENIMIENTO DE METAS.

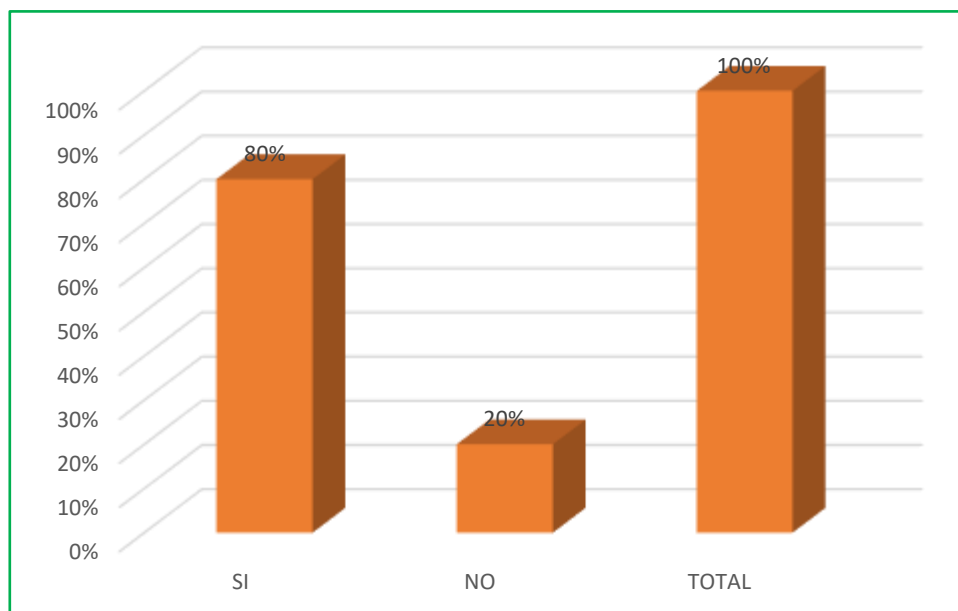
16. ¿Estima que el egreso de la entidad local debe estar direccionado a la comuna de la jurisdicción?

Tabla N° 17. Resultado de la Pregunta 16

| Alternativa | Cantidad | Porcentaje |
|--------------------|-----------------|-------------------|
| De acuerdo | 4 | 80% |
| Indiferentes | 1 | 20% |
| Total | 5 | 100% |

Fuente: Entrevista realizadas a la oficina de planeamiento, presupuesto e informática.

Figura N° 17. Tabla de Frecuencia de la Pregunta 16



Fuente: Elaboración realizada por la autora

Análisis de los resultados: El 80% de los encuestados, que representan a 04 empleados públicos, señalan que están DE ACUERDO con referencia a la dirección del egreso público, mientras que el 20% precisan que le son INDIFERENTES.

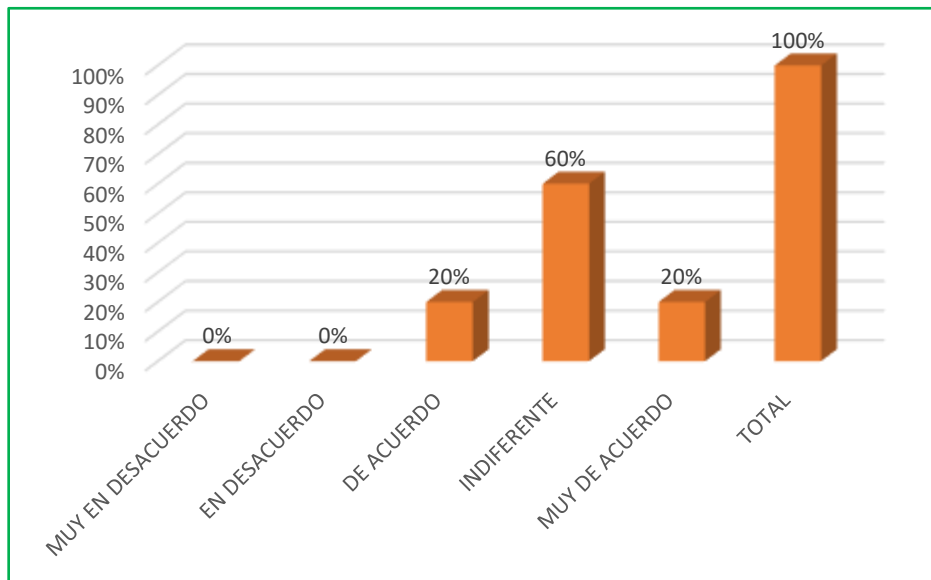
17. ¿Cree que usted que la entidad edil prioriza el egreso del estado a favor de la comunidad?

Tabla N° 18. Resultado de la Pregunta 17

| Alternativa | Cantidad | Porcentaje |
|-------------------|----------|-------------|
| Muy en desacuerdo | 0 | 0 |
| En desacuerdo | 0 | 0 |
| De acuerdo | 1 | 20 |
| Indiferente | 3 | 60 |
| Muy de acuerdo | 1 | 20 |
| Total | 5 | 100% |

Fuente: Entrevista realizadas a la oficina de planeamiento, presupuesto e informática

Figura N° 18. Tabla de Frecuencia de la Pregunta 17



Fuente: Elaboración realizada por la autora

Análisis de los resultados: El 60% de los encuestados, que representan a 03 empleados públicos, señalan que la entidad edil le son INDIFERENTE acerca de la priorización, mientras que el 20% precisan que están MUY DE ACUERDO.

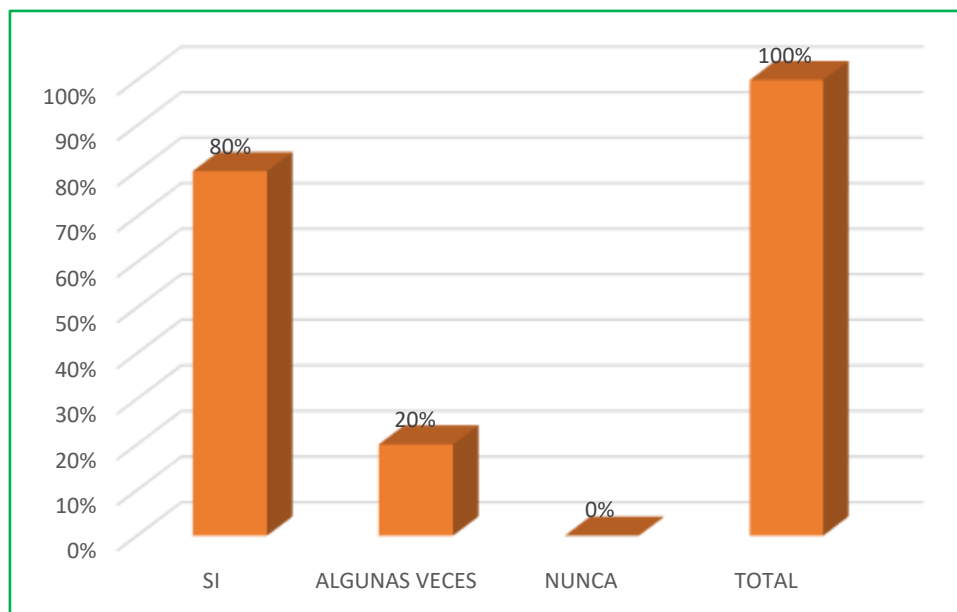
18. ¿En la actualidad los egresos que ejecuta la Municipalidad están direccionados a mejorar la calidad de los servicios (Saneamiento, Educación)?

Tabla N° 19. Resultado de la Pregunta 18

| Alternativa | Cantidad | Porcentaje |
|---------------|----------|-------------|
| Si | 4 | 80 |
| Algunas veces | 1 | 20 |
| No | 0 | 0 |
| Total | 5 | 100% |

Fuente: Entrevista realizadas a la oficina de planeamiento, presupuesto e informática

Figura N° 19. Tabla de Frecuencia de la Pregunta 18



Fuente: Elaboración realizada por la autora

Análisis de los resultados: El 80% de los encuestados, que representan a 04 empleados públicos, señalan que los egresos SI se direccionan a la mejora de los servicios, mientras que el 20% precisan que ALGUNAS VECES.

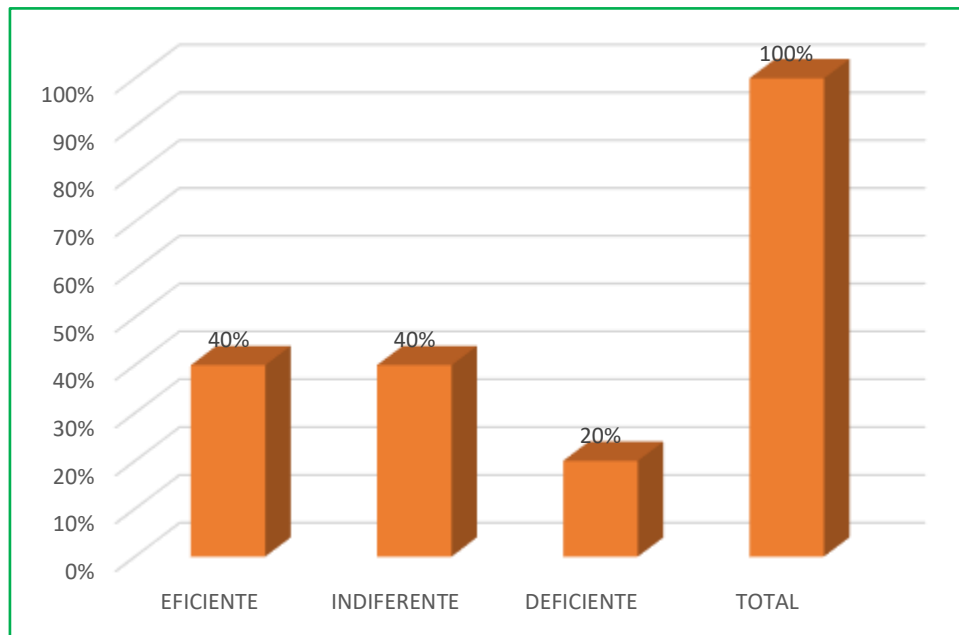
19. ¿Cómo considera que las autoridades han determinado mejores decisiones con la aplicación del PpR?

Tabla N° 20. Resultado de la Pregunta 19

| Alternativa | Cantidad | Porcentaje |
|--------------------|-----------------|-------------------|
| Eficiente | 2 | 40 |
| Indiferente | 2 | 40 |
| Deficiente | 1 | 20 |
| Total | 7 | 100% |

Fuente: Entrevista realizadas a la oficina de planeamiento, presupuesto e informática

Figura N° 20. Tabla de Frecuencia de la Pregunta 19



Fuente: Elaboración realizada por la autora

Análisis de los resultados: El 40% de los encuestados, que representan a 02 empleados públicos, señalan que la determinación de decisiones es EFICIENTE aplicando el presupuesto por resultados, mientras que el 20% precisan que es DEFICIENTE.

20. ¿Durante la toma de decisiones de los gastos, que debe considerarse?

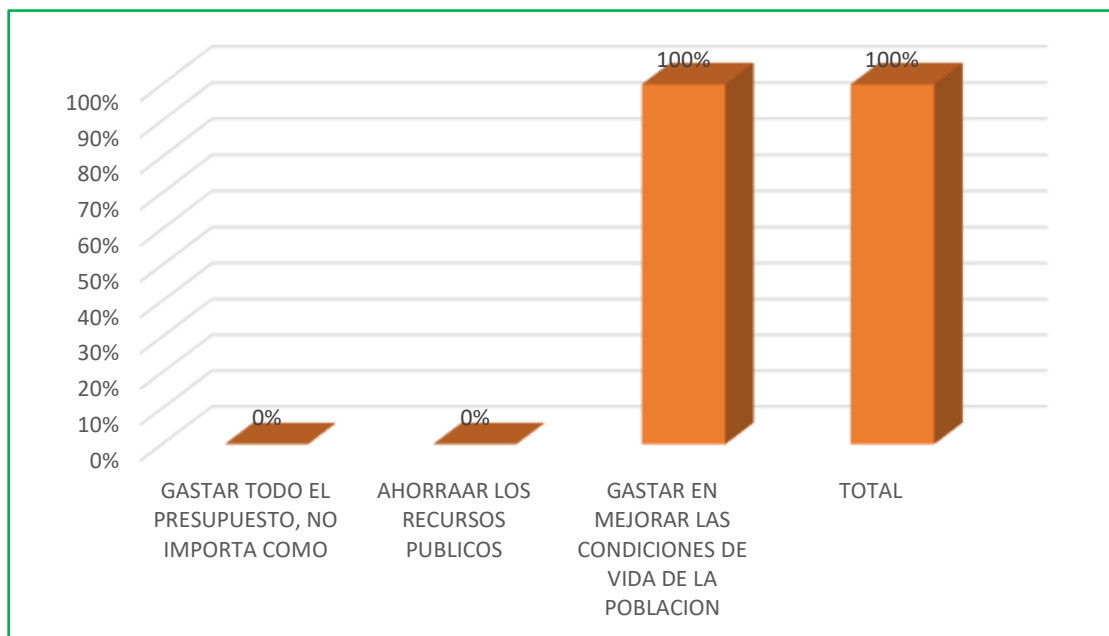
Tabla N° 21. Resultado de la Pregunta 20

| Alternativa | Cantidad | Porcentaje |
|---|----------|---------------|
| Ejecutar la totalidad del presupuesto, sin tomar en cuenta los objetivos | 0 | 0 |
| Reservar elementos estatales | 0 | 0 |
| Ejecutar el egreso direccionado a mejorar las condiciones de vida de la comunidad | 5 | 100 |
| Total | 5 | 100.0% |

Fuente: Entrevista realizadas a la oficina de planeamiento, presupuesto e informática

Fuente: Elaboración realizada por la autora

Figura N° 21. Tabla de Frecuencia de la Pregunta 20



Análisis de los resultados: El 100% de los encuestados, que representan a 05 empleados públicos, manifiestan que la toma de decisiones debe optar por EJECUTAR EL EGRESO DIRECCIONADO MEJORAR CONDICIONES DE VIDA DE LA COMUNIDAD.

CAPITULO IV: ANALISIS Y DISCUSION

a) Evluar el presupuesto por resultado en la Municipalidad Distrital de Santa – 2021.

1. La entidad presentó diferentes conceptos en el área de Planeamiento, Presupuesto e informática según se observó al aplicar las encuestas, **En la Figura N° 02**, verificamos que el 80% de las personas encuestadas, manifiestan que si tienen conocimiento acerca del presupuesto por resultados, mientras que el 20% están los precisan que no la tienen. **En la Figura N° 03**, nos mostró que el 60% de los encuestados para la muestra manifiesta que si se emplea el presupuesto por resultado en la entidad edil. En cuanto a la aplicación del presupuesto por resultado **en la Figura N° 03**, el 57% de los encuestados manifestaron que el adecuado empleo del PPR si optimiza la gestión municipal.

Calla, K.& Mendoza, D. (2019), en su investigación precisa que en el ente municipal de Oxapampa, a través de la realización de óptimos programas estratégicos ha permitido mejorar el bienestar social de la población, resultado de ello es que el destino de la inversión de proyectos favorece a la sociedad de bajos recursos.

(SUPO 2018), en su investigación realizada manifiesta que existe un inadecuado funcionamiento del PPR, debido a que el egreso estatal se centra en abastecer con proyectos de infraestructura, mas no, en el progreso del bienestar de la localidad, así mismo menciona que la población tiene no participa en los requerimientos de esenciales de estándares de calidad en beneficio propio.

Por ello, podemos afirmar que la importancia de una correcta aplicación de presupuesto por resultado, realizada con óptimos programas estratégicos permite mejorar el bienestar de la jurisdicción direccionándose a sociedad más vulnerable.

2. De acuerdo a la **Figura N° 09** se observó que el 60% del personal manifiesta que, si conocen la forma de evaluación del presupuesto por resultado, mientras el 40% restante indico que tiene desconocimiento.

(HERMOZA 2018), en su investigación precisa que en la localidad de la Regional de la Libertad existe una mejora en el presupuesto debido a que la estructura del mismo se enfoca en satisfacer a la población, mediante el suministro de productos esenciales con el fin de solucionar las carencias básicas de la comunidad.

Por este motivo, podemos afirmar que una la evaluación del presupuesto por da a través de una estructura, satisface a la comunidad a través de programas sociales.

b) Detallar la particularidad del egreso en la Municipalidad Distrital de Santa, año 2021.

Al detallar la particularidad del egreso de la entidad, se encontró que presentaba muchas incertidumbres, en cuanto a las características del egreso, ya que la carencia en la ejecución del egreso, vulnera el beneficio de la población. En la encuesta de la pregunta de la **Figura N° 15** el 60% de los encuestados, menciona que algunas veces optimizan el egreso público, lo que origina el malestar a la población por la falta de ejecución de programas estratégicos, el 20% menciona que están en desacuerdo.

Del total de encuestados, en **la Figura N° 16** el 60% de los encuestados, menciona que los elementos adicionales del programa de incentivos se gastan en cumplimiento de metas, lo que contribuye a la mejora de la efectividad y eficiencia del egreso público, el 20% precisa que se direcciona al sostenimiento de metas.

En la **Figura N° 18**, el 60% de los trabajadores de la oficina de planeamiento presupuesto e informática, precisa que le son indiferente en cuanto a la

priorización del egreso a favor de la comunidad, y el 20% indica que están de acuerdo. En la encuesta realizada en la **Figura N° 21** el 100% de los encuestados, manifiestan que durante la toma de decisiones se debe considerar se opta por ejecutar el egreso orientado a mejorar condiciones de vida de la comunidad.

(PINEDA 2018), en su investigación indica que el problema en estudio influye elocuentemente en el egreso público, ya que utiliza instrumentos y procedimiento idóneos para el uso competente y activo de los elementos estatales, por ende, perfecciona el egreso.

Por ese motivo, podemos afirmar que la entidad edil toma las decisiones del egreso público considerando el cumplimiento de metas presupuestales en beneficio de la comunidad santeña.

c) Determinar los recursos financieros retribuidos a Programas Estratégicos orientado a la particularidad del egreso estatal en la Municipalidad Distrital de Santa, año 2021.

Al analizar la Tabla N° 05, con el promedio de los encuestados, indicaron que la asignación financiera es idóneo para cubrir objetivos sociales, a través del uso sistemático de la información de desempeño y prioridades de la población. Con relación a la **Figura N° 06** el 60% de los trabajadores, señalan que la recaudación de ingresos de la entidad local son poco suficientes para asumir necesidades de la comunidad, y el 20% precisan que son medianamente suficientes. En la tabla N°12 se manifiestan que algunas veces los objetivos del programa de incentivos garantizan la calidad de vida de la comuna. Y con relación a la Tabla N° 20, las autoridades determinaron que las decisiones se tomaron de manera eficiente con la aplicación del presupuesto por resultado. Gutierrez, N. (2018), en su estudio efectuado, precisa que para la programación del gasto público, deben participar aquellas personas involucradas en el

cumplimiento del presupuesto, con el objetivo de cumplir las metas proyectadas tanto materiales como presupuestales al mismo tiempo.

Por tal motivo podemos afirmar que con la toma de decisiones acertadas y con la correcta ejecución en el proceso de gestión presupuestal contribuye a constituir una entidad eficaz y capaz de generar mayores niveles de bienestar en la población

d) Justificar el Programa de Incentivos y la mejora de la calidad del egreso estatal en la comuna Santeña, año 2021.

En la Tabla N° 19, nos indica que los egresos que ejecuta la Municipalidad esta direccionado a mejorar la calidad de los servicios tanto en Saneamiento como Educación, en beneficio a la comuna de la jurisdicción cumpliendo las metas del programa incentivos haciendo participe de todas las autoridades competentes.

Hormaza, N. (2018), en su investigación concluye que la ejecución de gasto se enfoca en la inversión de mejorar activos de la entidad, mas no en el beneficio social de la población aplicado en esquemas necesarios como, erradicar la desnutrición infantil, vías de saneamientos, modernizar la educación; entre otras.

Así, al justificar el programa de incentivos, mejora la calidad de los servicios públicos locales y la ejecución de inversiones, cuya ejecución requiere coordinación y trabajo en equipo con todos los territorios.

CAPITULO V CONCLUSIONES

Al hacer el diagnóstico y análisis dentro de la entidad edil Municipalidad Distrital de Santa, y para mejorar la gestión se establecen las siguientes conclusiones:

1. Se ha evaluado, la aplicación del Presupuesto por Resultado, cuyos datos detallados en la Tabla N° 04, manifiestan que el 60% de los encuestados, precisan que el adecuado empleo del presupuesto por resultados si optimiza la gestión municipal, mientras que el 40% precisan que no. Podemos concluir que, al realizar la evaluación de la aplicación del presupuesto por resultado permite mejorar la administración Municipal del Distrito de Santa orientando que la comunidad reciba aquellos bienes y servicios con la finalidad de optimizar las condiciones vida, a través de una serie de proyectos en favor de la población.
2. Al detallar la particularidad del egreso en la Municipalidad Distrital de Santa, cuyos resultados detallados en la Tabla N° 16, verificamos, que el 60% de los encuestados, menciona que, el destino del gasto está en el cumplimiento de metas, mientras que el 20% precisan que se direcciona al sostenimiento de metas. Podemos concluir que, en el área de planeamiento, presupuesto e informática, indican que la calidad del egreso en la entidad edil del Distrito de Santa está orientado a invertir en las poblaciones más vulnerables. Así mismo, las asignaciones recibidas son medianamente suficientes para atender la totalidad de proyectos sociales.
3. Al determinar los recursos financieros retribuidos a Programas Estratégicos orientado a la particularidad del egreso estatal en la Municipalidad Distrital de Santa, cuyos resultados en la Tabla N° 05, observamos que el 60% manifiestan la asignación financiera algunas veces son idóneos para cubrir objetivos sociales, mientras que el 20% precisan que siempre y el otro 20% opinan que

nunca, podemos concluir que el Programa de Incentivo que maneja la edilidad Distrital de Santa está direccionado a estimular el incremento y mejora de la economía en la localidad, promoviendo que la misma optimice recursos a favor de una buena administración local, a través de ejecución de proyectos de saneamiento y educación.

4. Al justificar el Programa de Incentivos y la mejora de la calidad del egreso estatal en la comuna Santeña ha establecido, en la Tabla N° 19 observamos que señalan que la determinación de decisiones es eficiente aplicando el presupuesto por resultados, mientras que el 20% precisan que es deficiente, podemos concluir que las decisiones optadas acerca del egreso estatal es medianamente eficiente, puesto que el destino del mismo se centra en egresos operativos de la entidad, mas no priorizan destinarlos a proyectos estratégicos en beneficio de la comunidad jurisdiccional.

CAPÍTULO VI. RECOMENDACIONES

1. Evaluar, que, a través de los servidores públicos del municipalidad Distrital de Santa, implementen una serie de proyectos sociales encaminados a optimizar las condiciones de vida de toda la comunidad de la jurisdicción, logrando con ello el aprovechamiento óptimo de los gastos laborales.
2. Detallar que las metas presupuestales, con relación a los créditos presupuestarios aprobados, son aplicados de manera conjunta con las demás áreas de Planeamiento Presupuesto e Informática, con el fin de mejorar la programación de los gastos a ejecutarse en el siguiente año.
3. Determinar, que para lograr el eficiente y eficaz uso del PI orientadas en beneficio de la administración Municipal, la entidad materia en estudio debe aplicar los objetivos del Programa de Incentivo, así mismo, optar por priorizar la ejecución de proyectos estratégicos en beneficio de la comuna.
4. Justificar, que la ejecución del presupuesto tendrá que direccionarse con eficacia y eficiencia en el empleo de elementos concedidos a favor de la Municipalidad Distrital de Santa, debiendo adoptarse medidas estrictas acorde a la ley con referencia al egreso estatal, se exhorta también, a servidores encargados de la etapa de programación del egreso, invitar a agentes interesados de la comuna a fin de priorizar los mismos.

CAPITULO VII: REFERENCIAS BIBLIOGRAFICAS

Armijo, M., & Victoria, E. M. (2013). Calidad del gasto público y reformas institucionales en america latina america latina.

Recuperado de:

https://repositorio.cepal.org/bitstream/handle/11362/37012/S1420450_es.pdf?sequence=

Cabanillas Cabellos, L. E., & Tafur Chacon, A. (2018). Presupuesto por Resultados en la Calidad del Gasto de la Unidad Ejecutora 400-785 Salud Cajamarca. Cajamarca - Peru.

Recuperado de:

https://repositorio.ucv.edu.pe/bitstream/handle/20.500.12692/28268/cabanillas_c1.pdf?sequence=1&isAllowed=yu* 98000

Calla Cano, K., & Mendoza, P. D. (2018). Implementacion del presupuesto por resultados y su efecto en la calidad del gasto en la municipalidad provincial de oxapampa. cerro de pasco.

Recuperado de: <http://repositorio.undac.edu.pe/bitstream/undac/80/1/T026-45452132.PDF.pdf>

Erboso Pineda, K. (2019). Presupuesto por resultado y calidad del gasto publico en la UGEL N° 16, Barranca -2018. Huacho - peru.

Recuperado de:

<http://repositorio.unjfsc.edu.pe/bitstream/handle/UNJFSC/2507/ERBOSO%20PINEDA%20KEIL.pdf?sequence=1&isAllowed=y>

Finanzas, M. D. (2020). Presupuesto por resultados - Presupuesto participativo basado en resultados.

Recuperado de:

<https://transparencia.regioncusco.gob.pe/attach/pract.buen.gob/pres.part/comunicacion/Expo.Marina.Cuela.pdf>

Finanzas, M. D. (Enero De 2022). Ministerio de Economía y Finanzas.

Recuperado de: https://www.mef.gob.pe/es/?option=com_content&language=es-ES&Itemid=101162&lang=es-ES&view=article&id=5334

Hormaza Prieto , M. I. (2018). Influencia de la gestión del presupuesto por resultado en la calidad del gasto en las municipalidades del peru "Caso: Lima, Junin y Ancash". Lima- peru.

Recuperado de:

https://repositorio.usmp.edu.pe/bitstream/handle/20.500.12727/586/prieto_mi.pdf?sequence=3&isAllowed=y

Supo Belisario, L. (2019). Influencia del presupuesto por resultados en la gestión del gasto en la Municipalidad Distrital de José Domingo Choquehuanca. Choquehuanca - Peru.

Recuperado de:

<https://repositorioslatinoamericanos.uchile.cl/handle/2250/3274448>

Tanaka Torres, E. M. (2018). Influencia del presupuesto por resultados en la Gestión. Lima - Peru.

Recuperado de:

https://cybertesis.unmsm.edu.pe/bitstream/handle/20.500.12672/860/Tanaka_te.pdf?sequence=1&isAllowed=y

Vargas Merino, J. (2020). La gestión del Presupuesto por Resultados y la calidad del gasto en Gobiernos Locales. Lima - Peru.

Recuperado de:

http://www.scielo.org.ar/scielo.php?script=sci_arttext&pid=S1668-87082020000200002

Vilchez Casas, L. (2020). Gestión del presupuesto por resultados y calidad del gasto en la municipalidad provincial de Satipo, 2020. Satipo - Peru.

Recuperado de:

<https://ciencialatina.org/index.p+;uhp/cienciala/article/view/1157>

Zacnich Nonalaya, R. (2020). Reporte Eficacio del gasto público. Comexperu, 04-51.

Recuperado de: <https://www.comexperu.org.pe/upload/articles/reportes/reporte-eficacia-002.pdf>

CAPITULO VII: AGRADECIMIENTO O DEDICATORIA

Agradezco a Dios, por permitirme un objetivo más en mi vida profesional.

A mi padre que desde el cielo me bendice día a día y mi madre que está a mi lado, por ser la razón de mi existencia y brindarme el ánimo y apoyo para seguir en mi formación profesional.

A la Universidad por brindarme a través de sus docentes: Dr. Luis Vigo Bardales, entre otros, los conocimientos y valores que me ayudan en mi vida profesional.

ANEXOS Y APENDICE

ANEXO 01: MATRIZ DE CONSISTENCIA LÓGICA

**TÍTULO: PRESUPUESTO POR RESULTADO Y CALIDAD DE GASTO PÚBLICO EN LA MUNICIPALIDAD
DISTRITAL DE SANTA, 2021**

| PROBLEMA | OBJETIVOS | HIPÓTESIS | VARIABLES | DIMENSIONES | INDICADORES |
|---|---|---|---|---|--|
| ¿Cómo la aplicación del presupuesto por resultados permite mejorar la calidad del gasto de la comuna santeña, año 2021? | <p>GENERAL Evaluar el presupuesto por resultado en la Municipalidad Distrital de Santa – 2021.</p> <p>ESPECIFICOS</p> <p>1. Detallar la particularidad del egreso en la Municipalidad Distrital de Santa, año 2021.</p> <p>2. Determinar los recursos financieros retribuidos a Programas Estratégicos orientado a la particularidad del egreso estatal en la Municipalidad Distrital de Santa, año 2021.</p> <p>3. Justificar el Programa de Incentivos y la mejora de la calidad del egreso estatal en la comuna Santeña, año 2021.</p> | <p>La aplicación del presupuesto por resultado mejora la calidad de gasto de la Municipalidad Distrital de Santa, año 2021.</p> | <p>VARIABLE INDEPENDIENTE Presupuesto por Resultados</p> <p>VARIABLE DEPENDIENTE Calidad de Gasto</p> | <p>Recursos Económicos Indicadores Programa de Incentivos</p> <p>Programas Estratégicos Uso</p> | <p>Recaudación de ingresos Asignación recibidas Eficiencia Eficacia Cumplimiento de metas</p> <p>Saneamiento EduCación Egreso corriente Egreso capital</p> |

ANEXOS 02:

ENCUESTA

Este cuestionario tiene como propósito precisar la aplicación del presupuesto por resultados y calidad del gasto público en la Municipalidad Distrital de Santa 2019. Su participación es anónima.

- 1. ¿Tiene conocimiento acerca del presupuesto por resultados?**
 - a) Si
 - b) No
- 2. ¿La entidad edil emplea el presupuesto por resultados?**
 - a) Si
 - b) No
- 3. ¿La aplicación del presupuesto por resultados permite mejorar la gestión municipal?**
 - a) Si
 - b) No
- 4. ¿Considera que la asignación financiera a favor de la entidad local de Santa es idóneo para cubrir objetivos sociales?**
 - a) Siempre
 - b) Algunas Veces
 - c) Nunca
- 5. ¿La recaudación de ingresos de la Municipalidad es idóneo para asumir necesidades de la comunidad?**
 - a) Muy suficiente
 - b) Suficiente
 - c) Medianamente Suficiente
 - d) Poco Suficiente
 - e) Insuficiente
- 6. ¿Considera que el PPR se destina a contribuir el sector de inversión?**

- a) Siempre
 - b) Algunas Veces
 - c) Nunca
- 7. ¿Usted conoce los objetivos del Presupuesto por Resultados?**
- a) Sí
 - b) No
- 8. ¿Conoce la forma de evaluación del presupuesto por resultados?**
- a) Si
 - b) No
- 9. ¿Conoce que es el Programa de Incentivos?**
- a) Si
 - b) No
- 10. ¿La municipalidad participa en el Programa de Incentivos?**
- a) Si
 - b) No
- 11. ¿La municipalidad cumple las metas del programa de incentivos?**
- a) Si
 - b) Algunas Veces
 - c) Nunca
- 12. ¿Los objetivos del PI están orientados a garantizar los niveles de vida de la comuna?**
- a) Si
 - b) Algunas Veces
 - c) Nunca
- 13. ¿Creen que los incentivos a la gestión garantizan óptimos resultados?**
- a) Si
 - b) No
- 14. ¿Las metas del Programa de Incentivos influyen en la optimización el egreso público?**

- a) De acuerdo
- b) En desacuerdo
- c) Algunas veces

15. ¿En qué cree usted que se gasta los elementos adicionales del PI transferidos a la municipalidad?

- a) Cumplimiento de Metas
- b) Sostenimiento de Metas
- c) Objetivos del Programa de Incentivos

16. ¿Estima que el egreso de la entidad local debe estar direccionado a la comuna de la jurisdicción?

- a) En desacuerdo
- b) Indiferente
- c) De acuerdo

17. ¿Cree que usted que la entidad edil prioriza el egreso del estado a favor de la comunidad?

- a) Muy en desacuerdo
- b) En desacuerdo
- c) De acuerdo
- d) Indiferente
- e) Muy de acuerdo

18. ¿En la actualidad los egresos que ejecuta la Municipalidad están direccionados a mejorar la calidad de los servicios (Saneamiento, Educación)?

- a) Si
- b) Algunas Veces
- c) No

19. ¿Cómo considera que las autoridades han determinado mejores decisiones con la aplicación del PpR?

- a) Eficiente
- b) Indiferente
- c) Deficiente

20. ¿A lo largo de la determinación de decisiones acerca de egreso público, que aspectos se debe tener en cuenta?

- a) Ejecutar la totalidad del presupuesto, sin tomar en cuenta los objetivos.
- b) Reservar elementos estatales.
- c) Ejecutar el egreso direccionado a mejorar las condiciones de vida de la comunidad.



UNIVERSIDAD SAN PEDRO
FACULTAD DE CIENCIAS ECONÓMICAS Y ADMINISTRATIVAS
PROGRAMA DE ESTUDIO:

PLANILLA DE JUICIO DE EXPERTOS

Respetado experto: Usted ha sido seleccionado para evaluar el instrumento: cuestionario para medir la “.....”, que es parte de la investigación titulada: “Presupuesto por resultados y calidad de gasto público en la Municipalidad Distrital de Santa, 2021”. La evaluación de los instrumentos es de gran relevancia para lograr que sean válidos y que los resultados obtenidos a partir de éstos sean utilizados eficientemente; aportando tanto a la elaboración de la Tesis como de sus aplicaciones. Agradecemos su valiosa colaboración.

NOMBRES Y APELLIDOS DEL JUEZ:

FORMACIÓN ACADÉMICA:

ÁREAS DE EXPERIENCIA PROFESIONAL:

TIEMPO DE EXPERIENCIA EN INVESTIGACIÓN:

INSTITUCIÓN:

Objetivo de la investigación:

“Evaluar el presupuesto por resultado en la Municipalidad Distrital de Santa – 2021.”, de acuerdo con los siguientes indicadores sírvase calificar cada uno de los ítems según corresponda.

| CATEGORÍA | CALIFICACIÓN | INDICADOR |
|---|--|---|
| SUFICIENCIA Los ítems que pertenecen a una misma dimensión bastan para obtener la medición de ésta. | 1. No cumple con el criterio 2. Bajo nivel 3. Moderado nivel 4. Alto nivel. | -Los ítems no son suficientes para medir la dimensión. -Los ítems miden algún aspecto de la dimensión, pero no corresponden con la dimensión total. -Se deben incrementar algunos ítems para poder evaluar la dimensión completamente. -Los ítems son suficientes. |
| CLARIDAD | 1. No cumple con el criterio | -El ítem no es claro |

| | | |
|--|---|--|
| <p>El ítem se comprende fácilmente, es decir su sintáctica y semántica son adecuadas.</p> | <p>2. Bajo nivel 3. Moderado nivel 4. Alto nivel</p> | <p>-El ítem requiere bastantes modificaciones o una modificación muy grande en el uso de las palabras de acuerdo con su significado o por la ordenación de las mismas. -Se requiere una modificación muy específica de algunos de los términos del ítem. -El ítem es claro, tiene semántica y sintaxis adecuada.</p> |
| <p>COHERENCIA El ítem tiene relación lógica con la dimensión o indicador que está midiendo.</p> | <p>1. No cumple con el criterio 2. Bajo nivel 3. Moderado nivel 4. Alto nivel</p> | <p>-El ítem no tiene relación lógica con la dimensión. -El ítem tiene una relación tangencial con la dimensión. -El ítem tiene una relación moderada con la dimensión que está midiendo. -El ítem se encuentra completamente relacionado con la dimensión que está midiendo.</p> |
| <p>RELEVANCIA El ítem es esencial o importante; es decir, debe ser incluido.</p> | <p>1. No cumple con el criterio 2. Bajo nivel 3. Moderado nivel 4. Alto nivel</p> | <p>-El ítem puede ser eliminado sin que se vea afectada la medición de la dimensión. -El ítem tiene alguna relevancia, pero otro ítem puede estar incluyendo lo que mide éste. -El ítem es relativamente importante. -El ítem es importante.</p> |

MATRIZ DE VALIDACIÓN POR EXPERTOS

TÍTULO DE LA TESIS: “Presupuesto por resultados y calidad de gasto público en la Municipalidad Distrital de Santa, 2021”

| DIMENSIÓN | ITEM | SUFICIENCIA | CLARIDAD | COHERENCIA | RELEVANCIA | OBSERVACIONES (Si debe modificarse un ítem por favor indique) |
|------------------------|--|-------------|----------|------------|------------|--|
| Recursos Económicos | 1.- ¿Tiene conocimiento acerca del presupuesto por resultados? | | | | | |
| | 2.- ¿La entidad edil emplea el presupuesto por resultados? | | | | | |
| | 3.- La aplicación del presupuesto por resultados permite mejorar la gestión municipal? | | | | | |
| | 4.- ¿Considera que la asignación financiera a favor de la entidad local de Santa es idóneo para cubrir objetivos sociales? | | | | | |
| Indicadores | 5.- ¿La recaudación de ingresos de la Municipalidad es idóneo para asumir necesidades de la comunidad? | | | | | |
| | 6.- ¿Considera que el PPR se destina a contribuir el sector de inversión? | | | | | |
| Programa de Incentivos | 7.- ¿Usted conoce los objetivos del Presupuesto por Resultados? | | | | | |
| | 8.- ¿Conoce la forma de evaluación del presupuesto por resultados? | | | | | |
| | 9.- ¿Conoce que es el Programa de Incentivos? | | | | | |
| | 10.- ¿La municipalidad participa en el Programa de Incentivos? | | | | | |

| | | | | | | |
|------------------------|---|--|--|--|--|--|
| | 11.- ¿La municipalidad cumple las metas del programa de incentivos? | | | | | |
| | 12.- ¿Los objetivos del PI están orientados a garantizar los niveles de vida de la comuna? | | | | | |
| | 13.- ¿Creen que los incentivos a la gestión garantizan óptimos resultados? | | | | | |
| Programas Estratégicos | 14.- ¿Las metas del Programa de Incentivos influyen en la optimización el egreso público? | | | | | |
| | 15.- ¿En qué cree usted que se gasta los elementos adicionales del PI transferidos a la municipalidad? | | | | | |
| Uso Calidad de Gasto | 16.- ¿Estima que el egreso de la entidad local debe estar direccionado a la comuna de la jurisdicción? | | | | | |
| | 17.- ¿Cree que usted que la entidad edil prioriza el egreso del estado a favor de la comunidad? | | | | | |
| | 18.- ¿En la actualidad los egresos que ejecuta la Municipalidad están direccionados a mejorar la calidad de los servicios (Saneamiento, Educación)? | | | | | |
| | 19.- ¿Cómo considera que las autoridades han determinado mejores decisiones con la aplicación del PpR?? | | | | | |
| | 20.- ¿Durante la toma de decisiones de los gastos, que debe considerarse? | | | | | |

Calificar de 1 a 4 puntos.

ASPECTOS GENERALES

| ASPECTOS | SI | NO | OBSERVACIONES | |
|---|-----------|----|---------------|----|
| El instrumento contiene instrucciones claras y precisas para responder el cuestionario | | | | |
| Los ítems permiten el logro del objetivo de la investigación. | | | | |
| Los ítems están distribuidos en forma lógica y secuencial. | | | | |
| El número de ítems es suficiente para recoger la información. En caso de ser negativa su respuesta, sugiera los ítems a añadir. | | | | |
| Hay alguna dimensión que hace parte del constructor y no fue evaluada. | | | | |
| VALIDEZ | | | | |
| APLICABLE | | | SI | NO |
| APLICABLE ATENDIENDO A LAS OBSERVACIONES | | | SI | NO |
| Validado por: | | | Fecha: | |
| Firma: | Teléfono: | | Email: | |
| | | | | |



UNIVERSIDAD SAN PEDRO
FACULTAD DE CIENCIAS ECONÓMICAS Y ADMINISTRATIVAS
PROGRAMA DE ESTUDIO:

PLANILLA DE JUICIO DE EXPERTOS

Respetado experto: Usted ha sido seleccionado para evaluar el instrumento: cuestionario para medir la “.....”, que es parte de la investigación titulada: “Presupuesto por resultados y calidad de gasto público en la Municipalidad Distrital de Santa, 2021”. La evaluación de los instrumentos es de gran relevancia para lograr que sean válidos y que los resultados obtenidos a partir de éstos sean utilizados eficientemente; aportando tanto a la elaboración de la Tesis como de sus aplicaciones. Agradecemos su valiosa colaboración.

NOMBRES Y APELLIDOS DEL JUEZ:

FORMACIÓN ACADÉMICA:

ÁREAS DE EXPERIENCIA PROFESIONAL:

TIEMPO DE EXPERIENCIA EN INVESTIGACIÓN:

INSTITUCIÓN:

Objetivo de la investigación:

“Evaluar el presupuesto por resultado en la Municipalidad Distrital de Santa – 2021.”, de acuerdo con los siguientes indicadores sírvase calificar cada uno de los ítems según corresponda.

| CATEGORÍA | CALIFICACIÓN | INDICADOR |
|---|--|---|
| SUFICIENCIA Los ítems que pertenecen a una misma dimensión bastan para obtener la medición de ésta. | 1. No cumple con el criterio 2. Bajo nivel 3. Moderado nivel 4. Alto nivel. | -Los ítems no son suficientes para medir la dimensión. -Los ítems miden algún aspecto de la dimensión, pero no corresponden con la dimensión total. -Se deben incrementar algunos ítems para poder evaluar la dimensión completamente. -Los ítems son suficientes. |
| CLARIDAD | 1. No cumple con el criterio | -El ítem no es claro |

| | | |
|--|---|--|
| <p>El ítem se comprende fácilmente, es decir su sintáctica y semántica son adecuadas.</p> | <p>2. Bajo nivel 3. Moderado nivel 4. Alto nivel</p> | <p>-El ítem requiere bastantes modificaciones o una modificación muy grande en el uso de las palabras de acuerdo con su significado o por la ordenación de las mismas. -Se requiere una modificación muy específica de algunos de los términos del ítem. -El ítem es claro, tiene semántica y sintaxis adecuada.</p> |
| <p>COHERENCIA El ítem tiene relación lógica con la dimensión o indicador que está midiendo.</p> | <p>1. No cumple con el criterio 2. Bajo nivel 3. Moderado nivel 4. Alto nivel</p> | <p>-El ítem no tiene relación lógica con la dimensión. -El ítem tiene una relación tangencial con la dimensión. -El ítem tiene una relación moderada con la dimensión que está midiendo. -El ítem se encuentra completamente relacionado con la dimensión que está midiendo.</p> |
| <p>RELEVANCIA El ítem es esencial o importante; es decir, debe ser incluido.</p> | <p>1. No cumple con el criterio 2. Bajo nivel 3. Moderado nivel 4. Alto nivel</p> | <p>-El ítem puede ser eliminado sin que se vea afectada la medición de la dimensión. -El ítem tiene alguna relevancia, pero otro ítem puede estar incluyendo lo que mide éste. -El ítem es relativamente importante. -El ítem es importante.</p> |

MATRIZ DE VALIDACIÓN POR EXPERTOS

TÍTULO DE LA TESIS: “Presupuesto por resultados y calidad de gasto público en la Municipalidad Distrital de Santa, 2021”

| DIMENSIÓN | ITEM | SUFICIENCIA | CLARIDAD | COHERENCIA | RELEVANCIA | OBSERVACIONES (Si debe modificarse un ítem por favor indique) |
|------------------------|--|-------------|----------|------------|------------|--|
| Recursos Económicos | 1.- ¿Tiene conocimiento acerca del presupuesto por resultados? | | | | | |
| | 2.- ¿La entidad edil emplea el presupuesto por resultados? | | | | | |
| | 3.- La aplicación del presupuesto por resultados permite mejorar la gestión municipal? | | | | | |
| | 4.- ¿Considera que la asignación financiera a favor de la entidad local de Santa es idóneo para cubrir objetivos sociales? | | | | | |
| Indicadores | 5.- ¿La recaudación de ingresos de la Municipalidad es idóneo para asumir necesidades de la comunidad? | | | | | |
| | 6.- ¿Considera que el PPR se destina a contribuir el sector de inversión? | | | | | |
| Programa de Incentivos | 7.- ¿Usted conoce los objetivos del Presupuesto por Resultados? | | | | | |
| | 8.- ¿Conoce la forma de evaluación del presupuesto por resultados? | | | | | |
| | 9.- ¿Conoce que es el Programa de Incentivos? | | | | | |
| | 10.- ¿La municipalidad participa en el Programa de Incentivos? | | | | | |

| | | | | | | |
|------------------------|---|--|--|--|--|--|
| | 11.- ¿La municipalidad cumple las metas del programa de incentivos? | | | | | |
| | 12.- ¿Los objetivos del PI están orientados a garantizar los niveles de vida de la comuna? | | | | | |
| | 13.- ¿Creen que los incentivos a la gestión garantizan óptimos resultados? | | | | | |
| Programas Estratégicos | 14.- ¿Las metas del Programa de Incentivos influyen en la optimización el egreso público? | | | | | |
| | 15.- ¿En qué cree usted que se gasta los elementos adicionales del PI transferidos a la municipalidad? | | | | | |
| Uso Calidad de Gasto | 16.- ¿Estima que el egreso de la entidad local debe estar direccionado a la comuna de la jurisdicción? | | | | | |
| | 17.- ¿Cree que usted que la entidad edil prioriza el egreso del estado a favor de la comunidad? | | | | | |
| | 18.- ¿En la actualidad los egresos que ejecuta la Municipalidad están direccionados a mejorar la calidad de los servicios (Saneamiento, Educación)? | | | | | |
| | 19.- ¿Cómo considera que las autoridades han determinado mejores decisiones con la aplicación del PpR?? | | | | | |
| | 20.- ¿Durante la toma de decisiones de los gastos, que debe considerarse? | | | | | |

Calificar de 1 a 4 puntos.

ASPECTOS GENERALES

| ASPECTOS | SI | NO | OBSERVACIONES | |
|---|-----------|----|---------------|----|
| El instrumento contiene instrucciones claras y precisas para responder el cuestionario | | | | |
| Los ítems permiten el logro del objetivo de la investigación. | | | | |
| Los ítems están distribuidos en forma lógica y secuencial. | | | | |
| El número de ítems es suficiente para recoger la información. En caso de ser negativa su respuesta, sugiera los ítems a añadir. | | | | |
| Hay alguna dimensión que hace parte del constructor y no fue evaluada. | | | | |
| VALIDEZ | | | | |
| APLICABLE | | | SI | NO |
| APLICABLE ATENDIENDO A LAS OBSERVACIONES | | | SI | NO |
| Validado por: | | | Fecha: | |
| Firma: | Teléfono: | | Email: | |
| | | | | |



UNIVERSIDAD SAN PEDRO
FACULTAD DE CIENCIAS ECONÓMICAS Y ADMINISTRATIVAS
PROGRAMA DE ESTUDIO:

PLANILLA DE JUICIO DE EXPERTOS

Respetado experto: Usted ha sido seleccionado para evaluar el instrumento: cuestionario para medir la “.....”, que es parte de la investigación titulada: “Presupuesto por resultados y calidad de gasto público en la Municipalidad Distrital de Santa, 2021”. La evaluación de los instrumentos es de gran relevancia para lograr que sean válidos y que los resultados obtenidos a partir de éstos sean utilizados eficientemente; aportando tanto a la elaboración de la Tesis como de sus aplicaciones. Agradecemos su valiosa colaboración.

NOMBRES Y APELLIDOS DEL JUEZ:

FORMACIÓN ACADÉMICA:

ÁREAS DE EXPERIENCIA PROFESIONAL:

TIEMPO DE EXPERIENCIA EN INVESTIGACIÓN:

INSTITUCIÓN:

Objetivo de la investigación:

“Evaluar el presupuesto por resultado en la Municipalidad Distrital de Santa – 2021.”, de acuerdo con los siguientes indicadores sírvase calificar cada uno de los ítems según corresponda.

| CATEGORÍA | CALIFICACIÓN | INDICADOR |
|---|--|---|
| SUFICIENCIA Los ítems que pertenecen a una misma dimensión bastan para obtener la medición de ésta. | 1. No cumple con el criterio 2. Bajo nivel 3. Moderado nivel 4. Alto nivel. | -Los ítems no son suficientes para medir la dimensión. -Los ítems miden algún aspecto de la dimensión, pero no corresponden con la dimensión total. -Se deben incrementar algunos ítems para poder evaluar la dimensión completamente. -Los ítems son suficientes. |
| CLARIDAD | 1. No cumple con el criterio | -El ítem no es claro |

| | | |
|--|---|--|
| <p>El ítem se comprende fácilmente, es decir su sintáctica y semántica son adecuadas.</p> | <p>2. Bajo nivel 3. Moderado nivel 4. Alto nivel</p> | <p>-El ítem requiere bastantes modificaciones o una modificación muy grande en el uso de las palabras de acuerdo con su significado o por la ordenación de las mismas. -Se requiere una modificación muy específica de algunos de los términos del ítem. -El ítem es claro, tiene semántica y sintaxis adecuada.</p> |
| <p>COHERENCIA El ítem tiene relación lógica con la dimensión o indicador que está midiendo.</p> | <p>1. No cumple con el criterio 2. Bajo nivel 3. Moderado nivel 4. Alto nivel</p> | <p>-El ítem no tiene relación lógica con la dimensión. -El ítem tiene una relación tangencial con la dimensión. -El ítem tiene una relación moderada con la dimensión que está midiendo. -El ítem se encuentra completamente relacionado con la dimensión que está midiendo.</p> |
| <p>RELEVANCIA El ítem es esencial o importante; es decir, debe ser incluido.</p> | <p>1. No cumple con el criterio 2. Bajo nivel 3. Moderado nivel 4. Alto nivel</p> | <p>-El ítem puede ser eliminado sin que se vea afectada la medición de la dimensión. -El ítem tiene alguna relevancia, pero otro ítem puede estar incluyendo lo que mide éste. -El ítem es relativamente importante. -El ítem es importante.</p> |

MATRIZ DE VALIDACIÓN POR EXPERTOS

TÍTULO DE LA TESIS: “Presupuesto por resultados y calidad de gasto público en la Municipalidad Distrital de Santa, 2021”

| DIMENSIÓN | ITEM | SUFICIENCIA | CLARIDAD | COHERENCIA | RELEVANCIA | OBSERVACIONES (Si debe modificarse un ítem por favor indique) |
|------------------------|--|-------------|----------|------------|------------|--|
| Recursos Económicos | 1.- ¿Tiene conocimiento acerca del presupuesto por resultados? | | | | | |
| | 2.- ¿La entidad edil emplea el presupuesto por resultados? | | | | | |
| | 3.- La aplicación del presupuesto por resultados permite mejorar la gestión municipal? | | | | | |
| | 4.- ¿Considera que la asignación financiera a favor de la entidad local de Santa es idóneo para cubrir objetivos sociales? | | | | | |
| Indicadores | 5.- ¿La recaudación de ingresos de la Municipalidad es idóneo para asumir necesidades de la comunidad? | | | | | |
| | 6.- ¿Considera que el PPR se destina a contribuir el sector de inversión? | | | | | |
| Programa de Incentivos | 7.- ¿Usted conoce los objetivos del Presupuesto por Resultados? | | | | | |
| | 8.- ¿Conoce la forma de evaluación del presupuesto por resultados? | | | | | |
| | 9.- ¿Conoce que es el Programa de Incentivos? | | | | | |
| | 10.- ¿La municipalidad participa en el Programa de Incentivos? | | | | | |

| | | | | | | |
|------------------------|---|--|--|--|--|--|
| | 11.- ¿La municipalidad cumple las metas del programa de incentivos? | | | | | |
| | 12.- ¿Los objetivos del PI están orientados a garantizar los niveles de vida de la comuna? | | | | | |
| | 13.- ¿Creen que los incentivos a la gestión garantizan óptimos resultados? | | | | | |
| Programas Estratégicos | 14.- ¿Las metas del Programa de Incentivos influyen en la optimización el egreso público? | | | | | |
| | 15.- ¿En qué cree usted que se gasta los elementos adicionales del PI transferidos a la municipalidad? | | | | | |
| Uso Calidad de Gasto | 16.- ¿Estima que el egreso de la entidad local debe estar direccionado a la comuna de la jurisdicción? | | | | | |
| | 17.- ¿Cree que usted que la entidad edil prioriza el egreso del estado a favor de la comunidad? | | | | | |
| | 18.- ¿En la actualidad los egresos que ejecuta la Municipalidad están direccionados a mejorar la calidad de los servicios (Saneamiento, Educación)? | | | | | |
| | 19.- ¿Cómo considera que las autoridades han determinado mejores decisiones con la aplicación del PpR?? | | | | | |
| | 20.- ¿Durante la toma de decisiones de los gastos, que debe considerarse? | | | | | |

Calificar de 1 a 4 puntos.

ASPECTOS GENERALES

| ASPECTOS | SI | NO | OBSERVACIONES | |
|---|-----------|----|---------------|----|
| El instrumento contiene instrucciones claras y precisas para responder el cuestionario | | | | |
| Los ítems permiten el logro del objetivo de la investigación. | | | | |
| Los ítems están distribuidos en forma lógica y secuencial. | | | | |
| El número de ítems es suficiente para recoger la información. En caso de ser negativa su respuesta, sugiera los ítems a añadir. | | | | |
| Hay alguna dimensión que hace parte del constructor y no fue evaluada. | | | | |
| VALIDEZ | | | | |
| APLICABLE | | | SI | NO |
| APLICABLE ATENDIENDO A LAS OBSERVACIONES | | | SI | NO |
| Validado por: | | | Fecha: | |
| Firma: | Teléfono: | | Email: | |
| | | | | |